

COMISIÓN TÉCNICA DEL AGUA DEL ESTADO DE MÉXICO

CTAEM

CONTENIDO	PÁGINA
I. INFORMACIÓN CONTABLE	
ESTADO DE SITUACIÓN FINANCIERA	5
ESTADO DE ACTIVIDADES	6
ESTADO DE VARIACIÓN EN LA HACIENDA PÚBLICA	7
ESTADO DE CAMBIOS EN LA SITUACIÓN FINANCIERA	8
ESTADO DE FLUJOS DE EFECTIVO	9
ESTADO ANALÍTICO DEL ACTIVO	10
ESTADO ANALÍTICO DE LA DEUDA Y OTROS PASIVOS	11
NOTAS A LOS ESTADOS FINANCIEROS	12
II. INFORMACIÓN PRESUPUESTARIA	27
III. INFORMACIÓN PROGRAMÁTICA	41
IV. ANEXOS ESTABLECIDOS EN DIFERENTES ORDENAMIENTOS	51
V. FORMATOS PARA EL CUMPLIMIENTO DE LA LEY DE DISCIPLINA FINANCIERA DE LAS ENTIDADES FEDERATIVAS Y LOS MUNICIPIOS	55

CTAEM

Comisión Técnica del Agua del Estado de México
Estado de Situación Financiera
Al 31 de Diciembre de 2020 y 2019
(Miles de Pesos)

Concepto	Año		Concepto	Año	
	2020	2019		2020	2019
ACTIVO			PASIVO		
Activo Circulante			Pasivo Circulante		
Efectivo y Equivalentes	614.4	1,056.4	Cuentas por Pagar a Corto Plazo	81.5	240.3
Derechos a Recibir Efectivo o Equivalentes			Documentos por Pagar a Corto Plazo		
Derechos a Recibir Bienes o Servicios			Porción a Corto Plazo de la Deuda Pública a Largo Plazo		
Inventarios			Títulos y Valores a Corto Plazo		
Almacenes			Pasivos Diferidos a Corto Plazo		
Estimación por Pérdida o Deterioro de Activos Circulantes			Fondos y Bienes de Terceros en Garantía y/o Administración a Corto Plazo		
Otros Activos Circulantes			Provisiones a Corto Plazo		
			Otros Pasivos a Corto Plazo		
Total de Activos Circulantes	614.4	1,066.4	Total de Pasivos Circulantes	81.5	240.3
Activo No Circulante			Pasivo No Circulante		
Inversiones Financieras a Largo Plazo			Cuentas por Pagar a Largo Plazo		
Derechos a Recibir Efectivo o Equivalentes a Largo Plazo			Documentos por Pagar a Largo Plazo		
Bienes Inmuebles, Infraestructura y Construcciones en Proceso			Deuda Pública a Largo Plazo		
Bienes Muebles	1,014.3	1,014.3	Pasivos Diferidos a Largo Plazo		
Activos Intangibles			Fondos y Bienes de Terceros en Garantía y/o en Administración a Largo Plazo		
Depreciación, Deterioro y Amortización Acumulada de Bienes	-546.3	-416.3	Provisiones a Largo Plazo		
Activos Diferidos					
Estimación por Pérdida o Deterioro de Activos no Circulantes			Total de Pasivos No Circulantes	.0	.0
Otros Activos no Circulantes					
			Total del Pasivo	81.5	240.3
Total de Activos No Circulantes	468.0	598.0	HACIENDA PÚBLICA/ PATRIMONIO		
Total del Activo	1,082.4	1,664.4	Hacienda Pública/Patrimonio Contributivo	.0	.0
			Aportaciones		
			Donaciones de Capital		
			Actualización de la Hacienda Pública / Patrimonio		
			Hacienda Pública/Patrimonio Generado	1,000.9	1,414.1
			Resultados del Ejercicio (Ahoro / Desahorro)	401.3	1.1
			Resultados de Ejercicios Anteriores	599.6	1,413.0
			Revaluos		
			Reservas		
			Rectificaciones de Resultados de Ejercicios Anteriores		
			Exceso o Insuficiencia en la Actualización de la Hacienda Pública/Patrimonio	.0	.0
			Resultado por Posición Monetaria		
			Resultado por Tenencia de Activos no Monetarios		
			Total Hacienda Pública/ Patrimonio	1,000.9	1,414.1
			Total del Pasivo y Hacienda Pública / Patrimonio	1,082.4	1,664.4

Comisión Técnica del Agua del Estado de México
Estado de Actividades
Del 1 de Enero al 31 de Diciembre de 2020 y 2019
(Miles de Pesos)

Concepto	2020	2019
INGRESOS Y OTROS BENEFICIOS		
Ingresos de la Gestión	.0	.0
Impuestos		
Cuotas y Aportaciones de Seguridad Social		
Contribuciones de Mejoras		
Derechos		
Productos		
Aprovechamientos		
Ingresos por Venta de Bienes y Prestación de Servicios		
Participaciones, Aportaciones, Convenios Incentivos Derivados de la Colaboración Fiscal, Fondos Distintos de Aportaciones, Transferencias, Asignaciones, Subsidios y Subvenciones y Pensiones y Jubilaciones	7,158.0	7,168.4
Participaciones, Aportaciones, Convenios, Incentivos Derivados de la Colaboración Fiscal y Fondos Distintos de Aportaciones		
Transferencia, Asignaciones, Subsidios y Subvenciones y Pensiones y Jubilaciones	7,158.0	7,168.4
Otros Ingresos y Beneficios	.4	2.5
Ingresos Financieros	.2	.2
Incremento por Variación de Inventarios		
Disminución del Exceso de Estimaciones por Pérdida o Deterioro u Obsolescencia		
Disminución del Exceso de Provisiones		
Otros Ingresos y Beneficios Varios	.2	2.3
Total de Ingresos y Otros Beneficios	7,158.4	7,170.9
GASTOS Y OTRAS PÉRDIDAS		
Gastos de Funcionamiento	6,613.5	6,837.5
Servicios Personales	5,157.9	4,489.2
Materiales y Suministros	173.6	252.6
Servicios Generales	1,282.0	2,095.7
Transferencia, Asignaciones, Subsidios y Otras Ayudas	.0	.0
Transferencias Internas y Asignaciones al Sector Público		
Transferencias al Resto del Sector Público		
Subsidios y Subvenciones		
Ayudas Sociales		
Pensiones y Jubilaciones		
Transferencias a Fideicomisos, Mandatos y Contratos Análogos		
Transferencias a la Seguridad Social		
Donativos		
Transferencias al Exterior		
Participaciones y Aportaciones	.0	.0
Participaciones		
Aportaciones		
Convenios		
Intereses, Comisiones y Otros Gastos de la Deuda Pública	.0	.0
Intereses de la Deuda Pública		
Comisiones de la Deuda Pública		
Gastos de la Deuda Pública		
Costo por Coberturas		
Apoyos Financieros		
Otros Gastos y Pérdidas Extraordinarias	131.7	332.3
Estimaciones, Depreciaciones, Deterioros, Obsolescencia y Amortizaciones	130.0	119.1
Provisiones		
Disminución de Inventarios		
Aumento por Insuficiencia de Estimaciones por Pérdida o Deterioro y Obsolescencia		
Aumento por Insuficiencia de Provisiones		
Otros Gastos	1.7	213.2
Inversión Pública	11.9	.0
Inversión Pública no Capitalizable	11.9	
Total de Gastos y Otras Pérdidas	6,757.1	7,169.8
Resultados del Ejercicio (Ahorro/Desahorro)	401.3	1.1

CTAEM

Comisión Técnica del Agua del Estado de México					
Estado de Variación en la Hacienda Pública					
Del 1 de Enero al 31 de Diciembre 2020 y 2019					
Concepto	Hacienda Pública / Patrimonio Contribuido	Hacienda Pública / Patrimonio Generado de Ejercicios Anteriores	Hacienda Pública / Patrimonio Generado del Ejercicio	Exceso o Insuficiencia en la Actualización de la Hacienda Pública / Patrimonio	Total
Hacienda Pública / Patrimonio Contribuido Neto de 2019	0.0				0.0
Aportaciones					0.0
Donaciones de Capital					0.0
Actualización de la Hacienda Pública/Patrimonio					0.0
Hacienda Pública / Patrimonio Generado Neto de 2019		1,413.0	1.1	0.0	1,414.1
Resultados del Ejercicio (Ahorro/Desahorro)			1.1		1.1
Resultados de Ejercicios Anteriores		1,413.0			1,413.0
Revalúos					0.0
Reservas					0.0
Rectificaciones de Resultados de Ejercicios Anteriores					0.0
Exceso o Insuficiencia en la Actualización de la Hacienda Pública / Patrimonio Neto de 2019				0.0	0.0
Resultado por Posición Monetaria					0.0
Resultado por Tenencia de Activos no Monetarios					0.0
Hacienda Pública / Patrimonio Neto Final de 2019	0.0	1,413.0	1.1	0.0	1,414.1
Cambios en la Hacienda Pública / Patrimonio Contribuido Neto de 2020	0.0				0.0
Aportaciones					0.0
Donaciones de Capital					0.0
Actualización de la Hacienda Pública/Patrimonio					0.0
Variaciones de la Hacienda Pública / Patrimonio Generado Neto de 2020		-813.4	400.2		-413.2
Resultados del Ejercicio (Ahorro/Desahorro)			401.3		401.3
Resultados de Ejercicios Anteriores		-813.4	-1.1		-814.5
Revalúos					0.0
Reservas					0.0
Rectificaciones de Resultados de Ejercicios Anteriores					0.0
Cambios en el Exceso o Insuficiencia en la Actualización de la Hacienda Pública / Patrimonio Neto de 2020				0.0	0.0
Resultado por Posición Monetaria					0.0
Resultado por Tenencia de Activos no Monetarios					0.0
Hacienda Pública / Patrimonio Neto Final de 2020	0.0	599.6	401.3	0.0	1,000.9

Comisión Técnica del Agua del Estado de México
Estado de Cambios en la Situación Financiera
Del 1 de Enero al 31 de Diciembre de 2020
(Miles de pesos)

Concepto	Origen	Aplicación
ACTIVO	572.0	.0
Activo Circulante	442.0	.0
Efectivo y Equivalentes	442.0	
Derechos a Recibir Efectivo o Equivalentes		
Derechos a Recibir Bienes o Servicios		
Inventarios		
Almacenes		
Estimación por Pérdida o Deterioro de Activos Circulantes		
Otros Activos Circulantes		
Activo No circulante	130.0	.0
Inversiones Financieras a Largo Plazo		
Derechos a Recibir Efectivo o Equivalentes a Largo Plazo		
Bienes Inmuebles, Infraestructura y Construcciones en Proceso		
Bienes Muebles		
Activos Intangibles		
Depreciación, Deterioro y Amortización Acumulada de Bienes	130.0	
Activos Diferidos		
Estimación por Pérdida o Deterioro de Activos no Circulantes		
Otros Activos no Circulantes		
PASIVO	.0	158.8
Pasivo Circulante	.0	158.8
Cuentas por Pagar a Corto Plazo		158.8
Documentos por Pagar a Corto Plazo		
Porción a Corto Plazo de la Deuda Pública a Largo Plazo		
Títulos y Valores a Corto Plazo		
Pasivos Diferidos a Corto Plazo		
Fondos y Bienes de Terceros en Garantía y/o Administración a Corto Plazo		
Provisiones a Corto Plazo		
Otros Pasivos a Corto Plazo		
Pasivo No Circulante	.0	.0
Cuentas por Pagar a Largo Plazo		
Documentos por Pagar a Largo Plazo		
Deuda Pública a Largo Plazo		
Pasivos Diferidos a Largo Plazo		
Fondos y Bienes de Terceros en Garantía y/o en Administración a Largo Plazo		
Provisiones a Largo Plazo		
HACIENDA PÚBLICA/PATRIMONIO	402.4	815.6
Hacienda Pública/Patrimonio Contribuido	.0	.0
Aportaciones		
Donaciones de Capital		
Actualización de la Hacienda Pública/Patrimonio		
Hacienda Pública/Patrimonio Generado	402.4	815.6
Resultados del Ejercicio (Ahorro/Desahorro)	401.3	
Resultados de Ejercicios Anteriores	1.1	815.6
Revalúos		
Reservas		
Rectificaciones de Resultados de Ejercicios Anteriores		
Exceso o insuficiencia en la Actualización de la Hacienda Pública/Patrimonio	.0	.0
Resultado por Posición Monetaria		
Resultado por Tenencia de Activos no Monetarios		

Comisión Técnica del Agua del Estado de México
Estado de Flujos de Efectivo
Del 1 de Enero al 31 de Diciembre de 2020 y 2019
(Miles de Pesos)

Concepto	2020	2019
Flujos de Efectivo de las Actividades de Operación		
Origen	7,158.4	7,170.9
Impuestos		
Cuotas y Aportaciones de Seguridad Social		
Contribuciones de Mejoras		
Derechos		
Productos		
Aprovechamientos		
Ingresos por Venta de Bienes y Prestación de Servicios		
Participaciones, Aportaciones, Convenios, Incentivos de la Colaboración Fiscal y Fondos Distintos de Aportaciones		
Transferencias, Asignaciones, Subsidios y Subvenciones, y Pensiones y Jubilaciones	7,158.0	7,168.4
Otros Orígenes de Operación	.4	2.5
Aplicación	6,757.1	7,169.8
Servicios Personales	5,158.0	4,489.2
Materiales y Suministros	173.6	252.6
Servicios Generales	1,282.0	2,095.7
Transferencias Internas y Asignaciones al Sector Público		
Transferencias al Resto del Sector Público		
Subsidios y Subvenciones		
Ayudas Sociales		
Pensiones y Jubilaciones		
Transferencias a Fideicomisos, Mandatos y Contratos Análogos		
Transferencias a la Seguridad Social		
Donativos		
Transferencias al Exterior		
Participaciones		
Aportaciones		
Convenios		
Otras Aplicaciones de Operación	143.5	332.3
Flujos Netos de Efectivo por Actividades de Operación	401.3	1.1
Flujos de Efectivo de las Actividades de Inversión		
Origen	130.0	119.1
Bienes Inmuebles, Infraestructura y Construcciones en Proceso		
Bienes Muebles		
Otros Orígenes de Inversión	130.0	119.1
Aplicación	.0	89.9
Bienes Inmuebles, Infraestructura y Construcciones en Proceso		
Bienes Muebles		89.9
Otras Aplicaciones de Inversión		
Flujos Netos de Efectivo por Actividades de Inversión	130.0	29.2
Flujo de Efectivo de las Actividades de Financiamiento		
Origen	.0	305.5
Endeudamiento Neto		
Interno		
Externo		
Otros Orígenes de Financiamiento		305.5
Aplicación	973.3	.0
Servicios de la Deuda		
Interno		
Externo		
Otras Aplicaciones de Financiamiento	973.3	
Flujos Netos de Efectivo por Actividades de Financiamiento	-973.3	305.5
Incremento/Disminución Neta en el Efectivo y Equivalentes al Efectivo	-442.0	335.8
Efectivo y Equivalentes al Efectivo al Inicio del Ejercicio	1,056.4	720.6
Efectivo y Equivalentes al Efectivo al Final del Ejercicio	614.4	1,056.4

Comisión Técnica del Agua del Estado de México
 Estado Analítico del Activo
 Del 1 de Enero al 31 de Diciembre de 2020
 (Miles de Pesos)

Concepto	Saldo Inicial	Cargos del Período	Abonos del Período	Saldo Final	Variación del Período
	1	2	3	4 = (1+2-3)	(4-1)
ACTIVO	1,654.4	7,223.8	7,795.8	1,082.4	-572.0
Activo Circulante	1,056.4	7,223.8	7,665.8	614.4	-442.0
Efectivo y Equivalentes	1,056.4	7,223.8	7,665.8	614.4	-442.0
Derechos a Recibir Efectivo o Equivalentes				.0	.0
Derechos a Recibir Bienes o Servicios				.0	.0
Inventarios				.0	.0
Almacenes				.0	.0
Estimación por Pérdida o Deterioro de Activos Circulantes				.0	.0
Otros Activos Circulantes				.0	.0
Activo No Circulante	598.0	.0	130.0	468.0	-130.0
Inversiones Financieras a Largo Plazo				.0	.0
Derechos a Recibir Efectivo o Equivalentes a Largo Plazo				.0	.0
Bienes Inmuebles, Infraestructura y Construcciones en Proceso				.0	.0
Bienes Muebles	1,014.3	.0	.0	1,014.3	.0
Activos Intangibles				.0	.0
Depreciación, Deterioro y Amortización Acumulada de Bienes	-416.3	.0	130.0	-546.3	-130.0
Activos Diferidos				.0	.0
Estimación por Pérdida o Deterioro de Activos no Circulantes				.0	.0
Otros Activos no Circulantes				.0	.0

Comisión Técnica del Agua del Estado de México
 Estado Analítico de la Deuda y Otros Pasivos
 Del 1 de Enero al 31 de Diciembre de 2020
 (Miles de Pesos)

Denominación de las Deudas	Moneda de Contratación	Institución o País Acreedor	Saldo Inicial del Periodo	Saldo Final del Periodo
DEUDA PÚBLICA				
Corto Plazo				
Deuda Interna			.0	.0
Instituciones de Crédito				
Títulos y Valores				
Arrendamientos Financieros				
Deuda Externa			.0	.0
Organismos Financieros Internacionales				
Deuda Bilateral				
Títulos y Valores				
Arrendamientos Financieros				
Subtotal a Corto Plazo			.0	.0
Largo Plazo				
Deuda Interna			.0	.0
Instituciones de Crédito				
Títulos y Valores				
Arrendamientos Financieros				
Deuda Externa			.0	.0
Organismos Financieros Internacionales				
Deuda Bilateral				
Títulos y Valores				
Arrendamientos Financieros				
Subtotal a Largo Plazo			.0	.0
Otros Pasivos			240.3	81.5
Total de Deuda y Otros Pasivos			240.3	81.5

NOTAS A LOS ESTADOS FINANCIEROS

NOTAS DE DESGLOSE

1. ESTADO DE SITUACIÓN FINANCIERA

ACTIVO

- Efectivo y Equivalentes

	2020	2019
Bancos		
BBVA Cta. 342	614.4	1,054.7
Depósitos de Fondos de Terceros en Garantía y/o Administración		
Comisión Federal de Electricidad (Servicio)		1.7

- Derechos a Recibir Efectivo y Equivalentes y Bienes o Servicios

No Aplica.

- Bienes Disponibles para su Transformación o Consumo (inventarios)

No Aplica.

- Inversiones Financieras

No Aplica.

- Bienes Muebles, Inmuebles e Intangibles

Bienes Muebles

	2020	2019
Mobiliario y Equipo de Administración		
Muebles y Enseres	107.3	107.3
Bienes Informáticos	360.1	360.1
Mobiliario y Equipo Educativo y Recreativo	31.6	31.6
Vehículos y Equipo de Transporte Terrestre	515.3	515.3
Total	1,014.3	1,014.3
	=====	=====

El cálculo de la depreciación se realizó de acuerdo a las Políticas de Registro para la Depreciación establecidas en el Manual Único de Contabilidad Gubernamental para las Dependencias y Entidades Públicas del Gobierno y Municipios del Estado de México.

CTAEM

- Depreciación, Deterioro y Amortización Acumulada de Bienes

Depreciación Acumulada de Bienes Muebles	2020	2019
Muebles y Enseres	15.6	12.3
Bienes Informáticos	298.5	226.5
Mobiliario y Equipo Educacional y Recreativo	4.8	1.7
Vehículos y Equipo de Transporte Terrestre	227.4	175.8
Total	546.3	416.3
	=====	=====

- Estimaciones y Deterioros

No Aplica.

- Otros Activos

No Aplica.

PASIVO

- Cuentas por Pagar a Corto Plazo

Concepto	2020	2019
Servicios Personales por Pagar a Corto Plazo		17.4
Proveedores por Pagar a Corto Plazo	24.7	116.6
Retenciones y Contribuciones por Pagar a Corto Plazo	56.8	106.3
Total	81.5	240.3
	=====	=====

2. ESTADO DE ACTIVIDADES

Ingresos

Transferencias, Asignaciones, Subsidios y Otras Ayudas	2020	2019
Subsidios para Gastos de Operación	7,158.0	7,168.4
Otros Ingresos y Beneficios		
Otros Ingresos y Beneficios Varios	.4	2.5
	<hr/>	<hr/>
Total de Ingresos y Otros Beneficios	7,158.4	7,170.9
	=====	=====
Gastos de Funcionamiento		
Servicios Personales	5,157.9	4,489.2
Materiales y Suministros	173.6	252.6
Servicios Generales	1,282.0	2,095.7
	<hr/>	<hr/>
Total Gastos de Funcionamiento	6,613.5	6,837.5
	=====	=====
Otros Gastos y Ayudas Extraordinarias		
Depreciaciones	130.0	119.1
Otros Gastos	1.7	213.2
Inversión Pública no Capitalizable	11.9	
	<hr/>	<hr/>
Total Gastos y Otras Pérdidas	6,757.1	6,558.4
	=====	=====

3. ESTADO DE VARIACIÓN EN LA HACIENDA PÚBLICA

Variaciones de la Hacienda Pública/Patrimonio Neto del Ejercicio 2020

Resultados del Ejercicio (Ahorro/Desahorro)	401.3
Resultado de la diferencia entre los Ingresos de la Gestión (Transferencia, Asignaciones, Subsidios y Otras Ayudas) y los Gastos de Funcionamiento del Ejercicio 2020	
Resultados de Ejercicios Anteriores	599.6
	<hr/>
Saldo Neto en la Hacienda Pública/Patrimonio	1,000.9
	=====

4. ESTADO DE FLUJOS DE EFECTIVO

1.- Efectivo y Equivalentes

	2020	2019
Efectivo en Bancos –Tesorería	614.1	1,054.7
Efectivo en Bancos- Dependencias		
Inversiones temporales (hasta 3 meses)		
Fondos con afectación específica		
Depósitos de fondos de terceros y otros		1.7
Total de Efectivo y Equivalentes	614.1	1,056.4

2.- Adquisiciones de Bienes Muebles e Inmuebles

Durante el ejercicio 2020, no se adquirieron bienes muebles.

3.- Conciliación de los Flujos de Efectivo

Integración de Flujo de Efectivo	Al 31 de Diciembre de 2020	2019
Flujos Netos de Efectivo por Actividades de Operación	401.3	1.1
Flujos Netos de Efectivo por Actividades de Inversión	130.0	29.2
Flujos Netos de Efectivo por Actividades de Financiamiento	-973.3	305.5
Efectivo y Equivalentes al Efectivo al Inicio del Ejercicio	1,056.4	720.6
Efectivo y Equivalentes al Efectivo al Final del Ejercicio	614.4	1,056.4

5. CONCILIACIÓN ENTRE LOS INGRESOS PRESUPUESTARIOS Y CONTABLES, ASÍ COMO ENTRE LOS EGRESOS PRESUPUESTARIOS Y LOS GASTOS CONTABLES

Comisión Técnica del Agua del Estado de México Conciliación entre los Ingresos Presupuestarios y Contables Correspondiente del 1 de Enero al 31 de Diciembre de 2020 (Miles de Pesos)	
1. Ingresos Presupuestarios	7,239.9
2. Más Ingresos Contables no Presupuestarios	0.0
Ingresos Financieros	
Incremento por Variación de Inventarios	
Disminución del Exceso de Estimaciones por Pérdida o Deterioro u Obsolescencia	
Disminución del Exceso de Provisiones	
Otros Ingresos y Beneficios Varios	
Otros Ingresos Contables no Presupuestarios	
3. Menos Ingresos Presupuestarios no Contables	81.5
Aprovechamientos Patrimoniales	
Ingresos Derivados de Financiamientos	
Otros Ingresos Presupuestarios no Contables	81.5
4. Ingresos Contables (4 = 1 + 2 - 3)	7,158.4

Comisión Técnica del Agua del Estado de México Conciliación entre los Egresos Presupuestarios y los Gastos Contables Correspondiente del 1 de Enero al 31 de Diciembre de 2020 (Miles de Pesos)	
1.- Total de Egresos Presupuestarios	6,865.7
2.- Menos Egresos Presupuestarios no Contables	240.3
Materias Primas y Materiales de Producción y Comercialización	
Materiales y Suministros	
Mobiliario y Equipo de Administración	
Mobiliario y Equipo Educativo y Recreativo	
Equipo e Instrumental Médico y de Laboratorio	
Vehículos y Equipo de Transporte	
Equipo de Defensa y Seguridad	
Maquinaria, Otros Equipos y Herramientas	
Activos Biológicos	
Bienes Inmuebles	
Activos Intangibles	
Obra Pública en Bienes de Dominio Público	
Obra Pública en Bienes Propios	
Acciones y Participaciones de Capital	
Compra de Títulos y Valores	
Concesión de Préstamos	
Inversiones en Fideicomisos, Mandatos y Otros Análogos	
Provisiones para Contingencias y Otras Erogaciones Especiales	
Amortización de la Deuda Pública	
Adeudos de Ejercicios Fiscales Anteriores (ADEFAS)	240.3
Otros Egresos Presupuestales no Contables	
3. Más Gastos Contables no Presupuestales	131.7
Estimaciones, Depreciaciones, Deterioros, Obsolescencia y Amortizaciones	130.0
Provisiones	
Disminución de Inventarios	
Aumento por Insuficiencia de Estimaciones por Pérdida o Deterioro u Obsolescencia	
Aumento por Insuficiencia de Provisiones	
Otros Gastos	1.7
Otros Gastos Contables no Presupuestales	
4. Total de Gasto Contable (4 = 1 - 2 + 3)	6,757.1

NOTAS DE MEMORIA (CUENTAS DE ORDEN)

Comisión Técnica del Agua del Estado de México		
CUENTAS DE ORDEN CONTABLES		
(Miles de Pesos)		
	<u>2020</u>	<u>2019</u>
CUENTAS DEUDORAS		
Almacén		
Cuentas de Control de Organismos Auxiliares		
Bienes Muebles e Inmuebles en Comodato		
	<u>0.0</u>	<u>0.0</u>
CUENTAS ACREEDORAS		
Artículos Disponibles por el Almacén		
Organismos Auxiliares Cuenta de Control		
Comodato de Bienes Muebles e Inmuebles		
	<u>0.0</u>	<u>0.0</u>

No Aplica

Comisión Técnica del Agua del Estado de México		
CUENTAS DE ORDEN PRESUPUESTALES		
(Miles de Pesos)		
	<u>2020</u>	<u>2019</u>
CUENTAS DEUDORAS		
Ley de Ingresos Estimada	8,255.0	8,477.0
Presupuesto de Egresos por Ejercer de Gastos de Funcionamiento	1,385.2	1,371.0
Presupuesto de Egresos Devengado de Gasto de Funcionamiento	39.9	148.0
Presupuesto de Egresos Pagado de Gastos de Funcionamiento	6,573.6	6,689.6
Presupuesto de Egresos por Ejercer de Bienes Muebles, Inmuebles e Intangibles	4.1	30.5
Presupuesto de Egresos Pagado de Bienes Muebles, Inmuebles e Intangibles	11.9	119.5
Presupuesto de Egresos Pagado de Intereses, Comisiones y Otros Gastos de la Deuda Pública	<u>240.3</u>	<u>118.4</u>
	<u>16,510.0</u>	<u>16,954.0</u>
CUENTAS ACREEDORAS		
Ley de Ingresos por Ejecutar	1,015.1	465.3
Ley de Ingresos Recaudado	7,239.9	8,011.7
Presupuesto de Egresos Aprobado de Gastos de Funcionamiento	7,998.7	8,208.6
Presupuesto de Egresos Aprobado de Intereses, Comisiones y Otros Gastos de la Deuda Pública	240.3	118.4
Presupuesto de Egresos Aprobado de Bienes Muebles, Inmuebles e Intangibles	<u>16.0</u>	<u>150.0</u>
	<u>16,510.0</u>	<u>16,954.0</u>

NOTAS DE GESTIÓN ADMINISTRATIVA

1. INTRODUCCIÓN

El ejercicio 2020 estuvo impactado por la incertidumbre económica, por lo que el GEM en previsión de los efectos que pudiesen tener en el presupuesto Estatal, reforzó las medidas de austeridad, racionalidad y disciplina presupuestal, con el Acuerdo para la Contención del Gasto y el Ahorro Presupuestario en la Administración Pública Estatal para el ejercicio Fiscal 2020.

2. PANORAMA ECONÓMICO FINANCIERO

Aunado a las medidas para el uso eficiente, transparente y eficaz de los recursos públicos, y las acciones de disciplina presupuestaria en el ejercicio del gasto público; se aplicaron Medidas de Austeridad y Contención al Gasto Público del Poder Ejecutivo del Estado de México para el Ejercicio Fiscal 2020, ya que el panorama económico y financiero en este ejercicio fiscal para la Comisión Técnica del Agua del Estado de México se caracterizó por la implementación de medidas y controles con el fin de dar cumplimiento al ejercicio del gasto público.

3. AUTORIZACIÓN E HISTORIA

La Comisión Técnica del Agua del Estado de México, se crea el 22 de febrero de 2013, mediante la publicación del Decreto Número 52 de la H. LVIII Legislatura del Estado de México, en la Gaceta del Gobierno del Estado de México, en el que se expidió la Ley del Agua para el Estado de México y Municipios, donde en el Título Segundo, Capítulo Tercero, Sección Cuarta, Artículo 25, establece a la Comisión Técnica del Agua del Estado de México como un organismo público descentralizado, dotado de personalidad jurídica y patrimonio propios, sectorizado de la Secretaría del Agua y Obra Pública, con autonomía técnica y de gestión, administrativa y presupuestal, con domicilio en el Estado y cuyo objeto es el de regular y proponer los mecanismos de coordinación para la prestación de los servicios y el mejoramiento de la gestión integral del agua en beneficio de la población.

4. ORGANIZACIÓN Y OBJETO SOCIAL

La Comisión Técnica del Agua del Estado de México es un organismo público descentralizado, dotado de personalidad jurídica y patrimonio propios, sectorizado de la Secretaría del Agua y Obra Pública, con autonomía técnica y de gestión, administrativa y presupuestal, con domicilio en el Estado y cuyo objeto es el de regular y proponer los mecanismos de coordinación para la prestación de los servicios y el mejoramiento de la gestión integral del agua en beneficio de la población.

Principal Actividad

De acuerdo al artículo 26 de la Ley del Agua para el Estado de México y Municipios, para el cumplimiento de su objeto, la Comisión gozará de autonomía de gestión, financiera y operativa, y tendrá las siguientes atribuciones:

- I. Proponer los mecanismos y métodos para la planeación, programación, financiamiento y operación involucrados en el Sistema Estatal del Agua, a fin de que la prestación de los servicios se ajuste a los niveles de calidad y eficiencia que fijan los parámetros internacionales comúnmente aceptados.
- II. Coadyuvar al fomento de una cultura del agua que incluya su uso eficiente, y la concienciación sobre el valor del agua, los costos por el servicio del agua, el pago por el servicio, y el manejo sustentable del agua, promoviendo la participación social y la organización de foros, seminarios, talleres, conferencias, encuentros, eventos de intercambio académico y otros que sirvan a este propósito.

- III. Elaborar el programa anual de fomento a la cultura del agua, cuya aplicación corresponde a las autoridades del agua.
- IV. Diseñar e impulsar campañas de concientización tendientes a la preservación de los recursos hídricos del Estado y a fomentar la cultura del agua y su manejo sustentable.
- V. Impulsar la investigación científica, teórica y aplicada, así como el uso de nuevas tecnologías para el manejo sustentable del agua y para la prevención y control de la contaminación del agua.
- VI. Fomentar la incorporación y desarrollo de tecnologías apropiadas, flexibles y accesibles para mejorar la eficiencia y calidad en la prestación de los servicios.
- VII. Establecer vínculos de colaboración científica y tecnológica relacionados con la materia del agua.
- VIII. Promover la asistencia técnica en la aplicación de nuevas tecnologías impulsadas por la propia Comisión Técnica o bien las disponibles en el plano comercial.
- IX. Impulsar esquemas de capacitación y actualización para el personal de los trabajadores a su servicio, para los prestadores de los servicios y grupos organizados de usuarios.
- X. Coadyuvar en la formación de especialistas, investigadores y personal al servicio de las dependencias estatales y municipales, así como de los organismos operadores, en lo relativo a los procesos involucrados con la gestión integral del agua.
- XI. Promover la participación ciudadana y participar en el diseño de la política hídrica estatal y en la elaboración del programa hídrico integral estatal.
- XII. Impulsar esquemas normativos que garanticen la calidad y continuidad en la prestación de los servicios.
- XIII. Proponer los mecanismos de coordinación para la prestación de los servicios.
- XIV. Proponer criterios para la definición de la política hídrica estatal y para la elaboración del programa hídrico integral estatal.
- XV. Proponer los lineamientos para la elaboración de las normas de carácter técnico a las cuales deberá ajustarse el desarrollo de las obras hidráulicas.
- XVI. Proponer los lineamientos para elaborar los protocolos y normas técnicas para la desinfección, la cloración, el tratamiento de aguas residuales, la disposición final de los productos resultantes, las condiciones de descarga, y el reúso de aguas tratadas.
- XVII. Proponer los lineamientos para la elaboración de las normas técnicas que permitan reducir las pérdidas de agua en las redes de distribución y líneas de conducción.
- XVIII. Proponer los lineamientos que deberán observarse en la prestación de los servicios a los usuarios.
- XIX. Proponer los criterios bajo los cuales se evaluarán los diferentes procesos asociados a la prestación de los servicios, la desinfección, la cloración, el tratamiento de aguas residuales, la disposición final de los productos resultantes, las condiciones de descarga y el reúso de las aguas tratadas.
- XX. Proponer los lineamientos para la definición y actualización de las tarifas aplicables a los servicios.
- XXI. Proponer los lineamientos para la definición y actualización de los indicadores de gestión aplicables a la prestación de los servicios.

- XXII. Realizar y proponer mediciones, estudios e investigaciones para la conservación y mejoramiento de la calidad del agua y su manejo sustentable.
- XXIII. Proponer los lineamientos para la constitución y funcionamiento de grupos organizados de usuarios para el otorgamiento de concesiones, asignaciones o permisos.
- XXIV. Proponer los lineamientos y criterios base para que las autoridades del agua den cumplimiento de mejor manera a sus facultades y obligaciones.
- XXV. Establecer los criterios de calidad para la prestación de los servicios.
- XXVI. Expedir sus manuales de organización y de procedimientos.
- XXVII. Proponer los criterios y lineamientos de seguridad hidráulica.
- XXVIII. Las demás que le otorgue la presente Ley, su Reglamento y otras disposiciones legales aplicables.

Ejercicio Fiscal

El ejercicio fiscal de la Comisión Técnica del Agua del Estado de México, es del 1 de enero al 31 de diciembre de 2020.

Régimen Jurídico

- Ley del Agua para el Estado de México y Municipios en el Título Segundo, Capítulo Tercero, Sección Cuarta.
- Reglamento de la Ley del Agua para el Estado de México y Municipios en el Título Primero, Capítulo Quinto.

Consideraciones Fiscales del Ente

Persona Moral con fines no lucrativos, el registro se realizó considerando la fecha de publicación de la Ley del Agua para el Estado de México y Municipios, que es el día 22 de febrero de 2013, aunque se consideró sujeto a obligaciones fiscales a partir del primero de enero del 2014. Se realiza una actualización de situación fiscal el 1 de enero de 2015 para dejar de ser sujeto del Impuesto al Valor Agregado.

Teniendo las Sigüientes Obligaciones Fiscales:

- 1) Declaración anual informativa de los ingresos obtenidos y los gastos efectuados en el Régimen de personas morales con fines no lucrativos. Impuesto sobre la Renta.
- 2) Declaración informativa anual del remanente distribuible. Régimen de personas morales con fines no lucrativos. Impuesto sobre la Renta.
- 3) Entero de retenciones mensuales de ISR por sueldos y salarios.
- 4) Entero de retenciones mensuales de ISR por arrendamiento.

Estructura organizacional básica, contemplada en los artículos 27 y 28 de la Ley del Agua para el Estado de México y Municipios:

El Consejo Directivo será la máxima autoridad de la Comisión y estará integrado por:

- I. El Presidente, que será propuesto por el Gobernador del Estado a la aprobación de la Legislatura del Estado de México.

- II. Un secretario técnico, que será nombrado por el Presidente de la Comisión Técnica.
- III. Trece vocales:
 - a) El Secretario de Medio Ambiente.
 - b) El Secretario de Desarrollo Agropecuario.
 - c) El Secretario de Salud.
 - d) El Secretario de Educación.
 - e) El Vocal Ejecutivo de la Comisión Técnica.
 - f) Cuatro Presidentes Municipales, electos conforme al procedimiento previsto por el Reglamento.
 - g) Cuatro representantes de sector social, propuestos por los organismos operadores y electos conforme a las bases previstas en el Reglamento.
- IV. Un comisario, designado por la Secretaría de la Contraloría.

5. BASES DE PREPARACIÓN DE LOS ESTADOS FINANCIEROS

El Manual Único de Contabilidad Gubernamental para las Dependencias y Entidades Públicas del Gobierno y Municipios del Estado de México, define a los Organismos Auxiliares como “las entidades prestadoras de servicios públicos de carácter asistencial y de salud, educativo, cultural y deportivo que cumplen una clara función social, que su eficiencia y productividad no pueden ser medibles en términos de rentabilidad financiera y que sus recursos de operación y de inversión provienen predominantemente de las transferencias que les otorga el Gobierno del Estado de México.

Los Estados Financieros fueron preparados de conformidad con los Postulados de Contabilidad Gubernamental (PCG), estos postulados sustentan de manera técnica el registro de las operaciones, la elaboración y presentación de estados financieros; basados en su razonamiento, eficiencia demostrada, respaldo en la legislación especializada y aplicación de la Ley General de Contabilidad Gubernamental (Ley de Contabilidad), con la finalidad de uniformar los métodos, procedimientos y prácticas contables.

6. POLÍTICAS DE CONTABILIDAD SIGNIFICATIVAS

Sustancia Económica

Es el reconocimiento contable de las transacciones, transformaciones internas y otros eventos, que afectan económicamente al ente público y delimitan la operación del Sistema de Contabilidad Gubernamental (SCG).

Al reflejar la situación económica contable de las transacciones se genera la información que proporciona los elementos necesarios para una adecuada toma de decisiones.

Entes Públicos

Los poderes Ejecutivo, Legislativo y Judicial de la Federación y de las entidades federativas; los entes autónomos de la Federación y de las entidades federativas; los ayuntamientos de los municipios; los órganos político-administrativos de las demarcaciones territoriales del Distrito Federal; y las entidades de la administración pública paraestatal, ya sean federales, estatales o municipales.

Existencia Permanente

La actividad del ente público se establece por tiempo indefinido, salvo disposición legal en la que se especifique lo contrario.

Revelación Suficiente

Los estados y la información financiera deben mostrar amplia y claramente la situación financiera y los resultados del ente público.

Importancia Relativa

La información debe mostrar los aspectos importantes de la entidad que fueron reconocidos contablemente.

Registro e Integración Presupuestaria

La información presupuestaria de los entes públicos se integra en la contabilidad en los mismos términos que se presentan en la Ley de Ingresos y en el Decreto del Presupuesto de Egresos, de acuerdo a la naturaleza económica que le corresponda.

El registro presupuestario del ingreso y del egreso en los entes públicos se debe reflejar en la contabilidad, considerando sus efectos patrimoniales y su vinculación con las etapas presupuestarias correspondientes.

Consolidación de la Información Financiera

Los estados financieros de los entes públicos deberán presentar de manera consolidada la situación financiera, los resultados de operación, el flujo de efectivo o los cambios en la situación financiera y las variaciones a la Hacienda Pública, como si se tratara de un solo ente público.

Devengo Contable

Los registros contables de los entes públicos se llevarán con base acumulativa. El ingreso devengado, es el momento contable que se realiza cuando existe jurídicamente el derecho de cobro de impuestos, cuotas y aportaciones de seguridad social, contribuciones de mejoras, derechos, productos, aprovechamientos, financiamientos internos y externos; así como la venta de bienes y servicios, además de participaciones, aportaciones, recursos convenios y otros ingresos por parte de los entes públicos. En el caso de resoluciones en firme (definitivas) y pago en parcialidades, respectivamente. El gasto devengado es el momento contable que refleja el reconocimiento de una obligación de pago a favor de terceros por la recepción de conformidad de bienes, servicios y obras oportunamente contratados; así como de las obligaciones que derivan de tratados, leyes, decretos, resoluciones y sentencias definitivas.

Valuación

Todos los eventos que afecten económicamente al ente público deben ser cuantificados en términos monetarios y se registrarán al costo histórico o al valor económico más objetivo registrándose en moneda nacional.

Dualidad Económica

El ente público debe reconocer en la contabilidad, la representación de las transacciones y algún otro evento que afecte su situación financiera, su composición por los recursos asignados para el logro de sus fines y por sus fuentes, conforme a los derechos y obligaciones.

Consistencia

Ante la existencia de operaciones similares en un ente público, debe corresponder un mismo tratamiento contable, el cual debe permanecer a través del tiempo, en tanto no cambie la esencia económica de las operaciones.

7. POSICIÓN EN MONEDA EXTRANJERA Y PROTECCIÓN POR RIESGO CAMBIARIO

No Aplica.

8. REPORTE ANALÍTICO DEL ACTIVO

Comisión Técnica del Agua del Estado de México											
Análisis de Movimientos del Activo no Circulante y su Depreciación											
(Miles de Pesos)											
ACTIVO NO CIRCULANTE	SALDOS				SALDOS	TASAS DE	DEP. ACUM.	INCREMENTO	BAJAS	DEP. ACUM.	VALOR NETO
	AL	ADICIONES	BAJAS	TRASPASOS							
	31-12-19				31-12-20	ANUAL %	AL	HISTÓRICOS	31-12-20	31-12-20	
Equipo de Transporte	515.3				515.3	10%	175.8			227.4	287.9
Mobiliario y Equipo de Oficina	107.3				107.3	3%	12.3			15.6	91.7
Equipo de Computo	360.1				360.1	20%	226.5			298.5	61.6
Equipo de Foto, Cine y Grabación	31.6				31.6	10%	1.7			4.8	26.8
TOTAL	1,014.3				1,014.3		416.3			546.3	468.0

9. FIDEICOMISOS, MANDATOS Y ANÁLOGOS

No Aplica.

10. REPORTE DE RECAUDACIÓN

No Aplica.

11. INFORMACIÓN SOBRE LA DEUDA Y EL REPORTE ANALÍTICO DE LA DEUDA

No Aplica.

12. CALIFICACIONES OTORGADAS

No Aplica.

13. PROCESO DE MEJORA

No Aplica.

14. INFORMACIÓN POR SEGMENTOS

No Aplica.

15. EVENTOS POSTERIORES AL CIERRE

No Aplica.

16. PARTES RELACIONADAS

No Aplica.

17. RESPONSABILIDAD SOBRE LA PRESENTACIÓN RAZONABLE DE LOS ESTADOS FINANCIEROS

“Bajo protesta de decir verdad declaramos que los Estados Financieros y sus notas, son razonablemente correctos y son responsabilidad del emisor”

El dictamen de los Estados Financieros correspondiente al ejercicio 2020, estuvo a cargo del Despacho Licona Salgado y Asociados, S.C., el cual informó que los Estados Financieros presentan razonablemente, en todos los aspectos materiales, la situación financiera de la Comisión.

INFORMACIÓN PRESUPUESTARIA

CTAEM

Comisión Técnica del Agua del Estado de México
Ingresos y Egresos
Del 1 de Enero al 31 de Diciembre de 2020
(Miles de Pesos)

CONCEPTO	PRESUPUESTO AUTORIZADO	%	AMPLIACIÓN	REDUCCIÓN	AUTORIZADO FINAL	%	PRESUPUESTO EJERCIDO	%	VARIACIÓN INICIAL	%	VARIACIÓN MODIFICADO	%
INGRESOS:	8,345.4	100.0	240.3	330.7	8,255.0	100.0	7,239.9	100.0	-1,105.5	-13.2	-1,015.1	-12.3
Superávit Ejercicio Anterior												
Ordinarios	8,345.4	100.0	240.3	330.7	8,255.0	100.0	7,239.9	100.0	-1,105.5	-13.2	-1,015.1	-12.3
Estatales	8,345.4	100.0	240.3	330.7	8,255.0	100.0	7,239.9	100.0	-1,105.5	-13.2	-1,015.1	-12.3
- Tributarios												
Impuestos sobre Erogaciones												
Impuestos sobre Tenencia												
Otros Impuestos y Accesorios												
- No Tributarios												
Derechos												
Sector Central												
Organismos Auxiliares												
Aportaciones de Mejoras												
Productos												
Aprovechamientos												
Ingresos Financieros												
Aportaciones y Cuotas de Seguridad Social												
Ingreso por Venta de Bienes y Servicios			240.3		240.3	2.9	81.9	1.1	81.9		-158.4	-65.9
Transferencias, Asignaciones, Subsidio y Otras Ayudas	8,345.4	100.0		330.7	8,014.7	97.1	7,158.0	98.9	-1,187.4	-14.2	-856.7	-10.7
Federales												
Participaciones Federales												
Fondos de Aportaciones Ramo 33												
Otros Apoyos Federales												
Extraordinarios												
Generación de Adelfas												
Financiamientos												
EGRESOS:	8,345.4	100.0	671.5	761.9	8,255.0	100.0	6,865.7	100.0	1,479.7	17.7	1,389.3	16.8
Poderes Legislativo y Judicial												
Poder Legislativo												
Poder Judicial												
Gasto Total de Poder Ejecutivo	8,345.4	100.0	671.5	761.9	8,255.0	100.0	6,865.7	100.0	1,479.7	17.7	1,389.3	16.8
Gasto Programable:	8,345.4	100.0	431.2	761.9	8,014.7	97.1	6,625.4	96.5	1,720.0	20.6	1,389.3	17.3
Gasto Corriente	8,325.4	99.8	429.6	756.3	7,998.7	96.9	6,613.5	96.3	1,711.9	20.6	1,385.2	17.3
Servicios Personales	5,687.8	68.2	226.5	226.5	5,687.8	68.9	5,157.9	75.1	529.9	9.3	529.9	
Gasto Operativo	2,637.6	31.6	203.1	529.8	2,310.9	28.0	1,455.6	21.2	1,182.0	44.8	855.3	37.0
- Materiales y Suministros	322.3	3.9	96.6	174.5	244.4	3.0	173.6	2.5	148.7	46.1	70.8	29.0
- Servicios Generales	2,315.3	27.7	106.5	355.3	2,066.5	25.0	1,282.0	18.7	1,033.3	44.6	784.5	38.0
Transferencias												
- Organismos Autonomos												
- Subsidios y Apoyos												
Inversión Pública	20.0	.2	1.6	5.6	16.0	.2	11.9	.2	8.1	40.5	4.1	25.6
- Bienes Muebles e Inmuebles	20.0		1.6	5.6	16.0	.2	11.9	.2	8.1	40.5	4.1	25.6
- Otra Pública												
- Inversión Financiera												
Gasto no Programable			240.3		240.3	2.9	240.3	3.5	-240.3			
Transferencias a Municipios												
- Participaciones												
- Aportaciones del Ramo 33												
- Convenios												
Deuda Pública			240.3		240.3	2.9	240.3	3.5	-240.3			
- Costo Financiero de la Deuda												
- Amortizaciones			240.3		240.3	2.9	240.3	3.5	-240.3			
- Pago de Adelfas												
Superávit(+) / Déficit (-)			-431.2	-431.2			374.2		-374.2		-374.2	
% de los Ingresos							5.2					

CUENTA PÚBLICA DEL GOBIERNO, ORGANISMOS AUXILIARES Y AUTÓNOMOS DEL ESTADO DE MÉXICO 2020

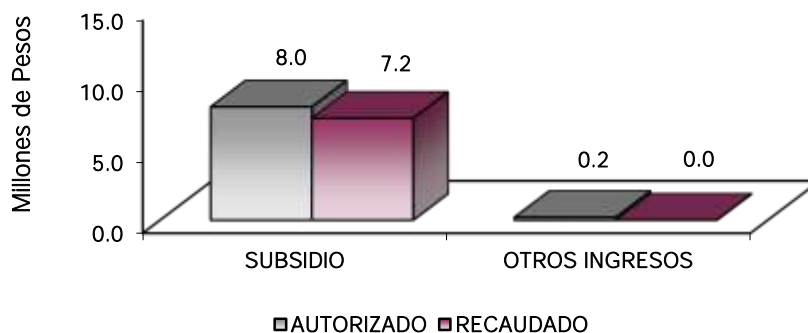
Comisión Técnica del Agua del Estado de México
Estado Analítico de Ingresos
Del 1 de Enero al 31 de Diciembre de 2020
(Miles de Pesos)

Rubro de Ingresos	Ingreso					Diferencia (6= 5 - 1)
	Estimado	Ampliaciones y Reducciones	Modificado	Devengado	Recaudado	
	(1)	(2)	(3= 1 + 2)	(4)	(5)	
Impuestos			.0			.0
Cuotas y Aportaciones de Seguridad Social			.0			.0
Contribuciones de Mejoras			.0			.0
Derechos			.0			.0
Productos			.0			.0
Aprovechamientos			.0	.2	.2	.2
Ingresos por Ventas de Bienes, Prestación de Servicios y Otros Ingresos			.0	.2	.2	.2
Participaciones, Aportaciones, Convenios, Incentivos Derivados de la Colaboración Fiscal y Fondos Distintos de Aportaciones			.0			.0
Transferencias, Asignaciones, Subsidios y Subvenciones, y Pensiones y Jubilaciones	8,345.4	-330.7	8,014.7	7,158.0	7,158.0	-1,187.4
Ingresos Derivados de Financiamientos		240.3	240.3	81.5	81.5	81.5
Total	8,345.4	-90.4	8,255.0	7,239.9	7,239.9	-1,105.5
				Ingresos excedentes ¹		

Estado Analítico de Ingresos Por Fuente de Financiamiento	Ingreso					Diferencia (6= 5 - 1)
	Estimado	Ampliaciones y Reducciones	Modificado	Devengado	Recaudado	
	(1)	(2)	(3= 1 + 2)	(4)	(5)	
Ingresos del Poder Ejecutivo Federal o Estatal y de los Municipios	.0	.0	.0	.0	.0	.0
Impuestos			.0			.0
Cuotas y Aportaciones de Seguridad Social			.0			.0
Contribuciones de Mejoras			.0			.0
Derechos			.0			.0
Productos			.0			.0
Aprovechamientos			.0			.0
Participaciones, Aportaciones, Convenios, Incentivos Derivados de la Colaboración Fiscal y Fondos Distintos de Aportaciones			.0			.0
Transferencias, Asignaciones, Subsidios y Subvenciones, y Pensiones y Jubilaciones			.0			.0
Ingresos de los Entes Públicos de los Poderes Legislativo y Judicial, de los Órganos Autónomos y del Sector Paraestatal o Paramunicipal, así como de las Empresas Productivas del Estado	8,345.4	-330.7	8,014.7	7,158.4	7,168.4	-1,187.0
Cuotas y Aportaciones de Seguridad Social			.0			.0
Productos			.0	.2	.2	.2
Ingresos por Venta de Bienes, Prestación de Servicios y Otros Ingresos			.0	.2	.2	.2
Transferencias, Asignaciones, Subsidios y Subvenciones, y Pensiones y Jubilaciones	8,345.4	-330.7	8,014.7	7,158.0	7,158.0	-1,187.4
Ingresos Derivados de Financiamiento	0	240.3	240.3	81.5	81.5	81.5
Ingresos Derivados de Financiamientos		240.3	240.3	81.5	81.5	81.5
Total	8,345.4	-90.4	8,255.0	7,239.9	7,239.9	-1,105.5
				Ingresos excedentes ¹		

Comisión Técnica del Agua del Estado de México
INGRESOS
(Miles de Pesos)

INGRESOS	PREVISTO	PRESUPUESTO 2020		TOTAL AUTORIZADO	RECAUDADO	VARIACIÓN	
		ASIGNACIONES Y/O AMPLIACIONES	REDUCCIONES Y/O DISMINUCIONES			IMPORTE	%
PARTICIPACIONES, TRANSFERENCIAS, SUBSIDIOS Y OTRAS AYUDAS	8,345.4		330.7	8,014.7	7,158.0	856.7	10.7
Subsidio	8,345.4		330.7	8,014.7	7,158.0	856.7	10.7
OTROS INGRESOS Y BENEFICIOS		240.3		240.3	81.9	158.4	65.9
Ingresos Financieros					.2	-2	
Pasivos que se Generen como Resultado de Erogaciones que se Devengan en el Ejercicio Fiscal pero que queden Pendientes de Liquidar al Cierre del Mismo		240.3		240.3	81.5	158.8	66.1
Ingresos Diversos					.2	-2	
T O T A L	8,345.4	240.3	330.7	8,255.0	7,239.9	1,015.1	12.3



NOTAS AL PRESUPUESTO DE INGRESOS

INGRESOS

Se previó recaudar ingresos por 8 millones 345.4 miles de pesos, autorizando durante el ejercicio ampliaciones por 240.3 miles de pesos y cancelaciones presupuestales por 330.7 miles de pesos, determinando un total autorizado de 8 millones 255 mil pesos, y se lograron recaudar 7 millones 239.9 miles de pesos, por lo que se obtuvo una variación de menos por 1 millón 015.1 miles de pesos, lo cual representó 12.3 por ciento respecto al monto previsto.

PARTICIPACIONES, APORTACIONES, TRANSFERENCIAS, ASIGNACIONES, SUBSIDIOS Y OTRAS AYUDAS

Subsidio

Se previó recaudar 8 millones 345.4 miles de pesos, autorizando durante el ejercicio una cancelación presupuestal por 330.7 miles de pesos, determinando un total autorizado de 8 millones 014.7 miles de pesos, de los cuales se lograron recaudar 7 millones 158 mil pesos, por lo que se obtuvo una variación de 856.7 miles de pesos, lo cual representó 10.7 por ciento respecto al monto previsto.

OTROS INGRESOS Y BENEFICIOS

Durante el ejercicio se generaron 81.9 miles de pesos, de los cuales 81.5 miles de pesos corresponden a pasivos que se generaron como resultado de erogaciones que se devengaron en el ejercicio fiscal pero que quedaron pendientes de liquidar al cierre del mismo, 0.2 miles de pesos de ingresos financieros y 0.2 miles de pesos a ingresos diversos.

CTAEM

Comisión Técnica del Agua del Estado de México
Estado Analítico del Ejercicio del Presupuesto de Egresos
Clasificación por Objeto del Gasto (Capítulo y Concepto)
Del 1 de Enero al 31 de Diciembre de 2020
(Miles de Pesos)

Concepto	Egresos					Subejercicio 6 = (3 - 4)
	Aprobado	Ampliaciones/ (Reducciones)	Modificado	Devengado	Pagado	
	1	2	3 = (1 + 2)	4	5	
Servicios Personales	5,687.8	.0	5,687.8	5,157.9	5,157.9	529.9
Remuneraciones al Personal de Carácter Permanente	3,049.8	-223.3	2,826.5	2,506.3	2,506.3	320.2
Remuneraciones al Personal de Carácter Transitorio			.0			.0
Remuneraciones Adicionales y Especiales	1,702.5	211.2	1,913.7	1,731.2	1,731.2	182.5
Seguridad Social	730.6	4.3	734.9	711.2	711.2	23.7
Otras Prestaciones Sociales y Económicas	204.9	7.8	212.7	209.2	209.2	3.5
Previsiones			.0			.0
Pago de Estímulos a Servidores Públicos			.0			.0
Materiales y Suministros	322.3	-77.9	244.4	173.6	173.6	70.8
Materiales de Administración, Emisión de Documentos y Artículos Oficiales	218.4	-148.3	70.1	52.3	52.3	17.8
Alimentos y Utensilios		3.5	3.5	3.5	3.5	.0
Materiales Primas y Materiales de Producción y Comercialización		.1	.1	.1	.1	.0
Materiales y Artículos de Construcción y de Reparación		4.1	4.1	4.1	4.1	.0
Productos Químicos, Farmacéuticos y de Laboratorio		.7	.7	.7	.7	.0
Combustibles, Lubrificantes y Aditivos	103.9	-6.9	97.0	44.0	44.0	53.0
Vestuario, Blancos, Prendas de Protección y Artículos Deportivos		2.5	2.5	2.5	2.5	.0
Materiales y Suministros Para Seguridad			.0			.0
Herramientas, Refacciones y Accesorios Menores		66.4	66.4	66.4	66.4	.0
Servicios Generales	2,315.3	-248.8	2,066.5	1,282.0	1,242.1	784.5
Servicios Básicos	75.8	-7.1	68.7	47.8	47.8	20.9
Servicios de Arrendamiento	709.1	-91.9	617.2	275.9	275.9	341.3
Servicios Profesionales, Científicos, Técnicos y Otros Servicios	1,029.4	-62.4	967.0	611.6	586.9	355.4
Servicios Financieros, Bancarios y Comerciales	9.6	18.8	28.4	18.2	18.2	10.2
Servicios de Instalación, Reparación, Mantenimiento y Conservación	156.7	-14.5	142.2	135.0	135.0	7.2
Servicios de Comunicación Social y Publicidad	38.0	-9.2	28.8	12.2	12.2	16.6
Servicios de Traslado y Viáticos	58.1	-26.1	32.0	8.8	8.8	23.2
Servicios Oficiales	76.0	-67.0	9.0	.0	.0	9.0
Otros Servicios Generales	162.6	10.6	173.2	172.5	157.3	.7
Transferencias, Asignaciones, Subsidios y Otras Ayudas	.0	.0	.0	.0	.0	.0
Transferencias Internas y Asignaciones al Sector Público			.0			.0
Transferencias al Resto del Sector Público			.0			.0
Subsidios y Subvenciones			.0			.0
Ayudas Sociales			.0			.0
Pensiones y Jubilaciones			.0			.0
Transferencias a Fideicomisos, Mandatos y Otros Análogos			.0			.0
Transferencias a la Seguridad Social			.0			.0
Donativos			.0			.0
Transferencias al Exterior			.0			.0
Bienes Muebles, Inmuebles e Intangibles	20.0	-4.0	16.0	11.9	11.9	4.1
Mobiliario y Equipo de Administración	20.0	-4.0	16.0	11.9	11.9	4.1
Mobiliario y Equipo Educativo y Recreativo			.0			.0
Equipo e Instrumental Médico y de Laboratorio			.0			.0
Vehículos y Equipo de Transporte			.0			.0
Equipo de Defensa y Seguridad			.0			.0
Maquinaria, Otros Equipos y Herramientas			.0			.0
Activos Biológicos			.0			.0
Bienes inmuebles			.0			.0
Activos Intangibles			.0			.0
Inversión Pública	.0	.0	.0	.0	.0	.0
Obra Pública en Bienes de Dominio Público			.0			.0
Obra Pública en Bienes Propios			.0			.0
Proyectos Productivos y Acciones de Fomento			.0			.0
Inversiones Financieras y Otras Provisiones	.0	.0	.0	.0	.0	.0
Inversiones Para el Fomento de Actividades Productivas			.0			.0
Acciones y Participaciones de Capital			.0			.0
Compra de Títulos y Valores			.0			.0
Concesión de Préstamos			.0			.0
Inversiones en Fideicomisos, Mandatos y Otros Análogos			.0			.0
Otras Inversiones Financieras			.0			.0
Provisiones para Contingencias y Otras Erogaciones Especiales			.0			.0
Participaciones y Aportaciones	.0	.0	.0	.0	.0	.0
Participaciones			.0			.0
Aportaciones			.0			.0
Convenios			.0			.0
Deuda Pública	.0	240.3	240.3	240.3	240.3	.0
Amortización de la Deuda Pública			.0			.0
Intereses de la Deuda Pública			.0			.0
Comisiones de la Deuda Pública			.0			.0
Gastos de la Deuda Pública			.0			.0
Costo por Coberturas			.0			.0
Apoyos Financieros			.0			.0
Adeudos de Ejercicios Fiscales Anteriores		240.3	240.3	240.3	240.3	.0
Total del Gasto	8,345.4	-90.4	8,255.0	6,865.7	6,825.8	1,389.3

Comisión Técnica del Agua del Estado de México
Estado Analítico del Ejercicio del Presupuesto de Egresos
Clasificación Económica (por Tipo de Gasto)
Del 1 de Enero al 31 de Diciembre de 2020
(Miles de Pesos)

Concepto	Egresos					Subejercicio 6 = (3 - 4)
	Aprobado	Ampliaciones/ (Reducciones)	Modificado	Devengado	Pagado	
	1	2	3 = (1 + 2)	4	5	
Gasto Corriente	8,325.4	- 326.7	7,998.7	6,613.5	6,573.6	1,385.2
Gasto de Capital	20.0	- 4.0	16.0	11.9	11.9	4.1
Amortización de la Deuda y Disminución de Pasivos		240.3	240.3	240.3	240.3	-
Pensiones y Jubilaciones			-			-
Participaciones			-			-
Total del Gasto	8,345.4	- 90.4	8,255.0	6,865.7	6,825.8	1,389.3

Comisión Técnica del Agua del Estado de México
Estado Analítico del Ejercicio del Presupuesto de Egresos
Clasificación Administrativa
Del 1 de Enero al 31 de Diciembre de 2020
(Miles de Pesos)

Concepto	Egresos					Subejercicio 6 = (3 - 4)
	Aprobado	Ampliaciones/ (Reducciones)	Modificado	Devengado	Pagado	
	1	2	3 = (1 + 2)	4	5	
Entidades Paraestatales y Fideicomisos No Empresariales y No Financieros	8,345.4	- 90.4	8,255.0	6,865.7	6,825.8	1,389.3
Instituciones Públicas de Seguridad Social	-	-	-	-	-	-
Entidades Paraestatales Empresariales No Financieras con Participación Estatal Mayoritaria	-	-	-	-	-	-
Entidades Paraestatales Empresariales Financieras Monetarias con Participación Estatal Mayoritaria	-	-	-	-	-	-
Entidades Paraestatales Empresariales Financieras No Monetarias con Participación Estatal Mayoritaria	-	-	-	-	-	-
Fideicomisos Financieros Públicos con Participación Estatal Mayoritaria	-	-	-	-	-	-
Total del Gasto	8,345.4	- 90.4	8,255.0	6,865.7	6,825.8	1,389.3

Comisión Técnica del Agua del Estado de México
Estado Analítico del Ejercicio del Presupuesto de Egresos
Clasificación Administrativa
Del 1 de Enero al 31 de Diciembre de 2020
(Miles de Pesos)

Concepto	Egresos					Subejercicio 6 = (3 - 4)
	Aprobado	Ampliaciones/ (Reducciones)	Modificado	Devengado	Pagado	
	1	2	3 = (1 + 2)	4	5	
219C02 Comisión Técnica del Agua del Estado de México	8,345.4	- 90.4	8,255.0	6,865.7	6,825.8	1,389.3
			-			-
			-			-
			-			-
			-			-
			-			-
			-			-
Total del Gasto	8,345.4	- 90.4	8,255.0	6,865.7	6,825.8	1,389.3

Comisión Técnica del Agua del Estado de México
Estado Analítico del Ejercicio del Presupuesto de Egresos
Clasificación Administrativa
Del 1 de Enero al 31 de Diciembre de 2020
(Miles de pesos)

Concepto	Egresos					Subejercicio 6 = (3 - 4)
	Aprobado	Ampliaciones/ (Reducciones)	Modificado	Devengado	Pagado	
	1	2	3 = (1 + 2)	4	5	
Poder Ejecutivo	8,345.4	- 90.4	8,255.0	6,865.7	6,825.8	1,389.3
Poder Legislativo			-			-
Poder Judicial			-			-
Órganos Autónomos			-			-
Total del Gasto	8,345.4	- 90.4	8,255.0	6,865.7	6,825.8	1,389.3

Comisión Técnica del Agua del Estado de México
Estado Analítico del Ejercicio del Presupuesto de Egresos
Clasificación Funcional (Finalidad y Función)
Del 1 de Enero al 31 de Diciembre de 2020
(Miles de Pesos)

Concepto	Egresos					Subejercicio 6 = (3 - 4)
	Aprobado	Ampliaciones/ (Reducciones)	Modificado	Devengado	Pagado	
	1	2	3 = (1 + 2)	4	5	
Gobierno	-	-	-	-	-	-
Legislación			-			-
Justicia			-			-
Coordinación de la Política de Gobierno			-			-
Relaciones Exteriores			-			-
Asuntos Financieros y Hacendarios			-			-
Seguridad Nacional			-			-
Asuntos de Orden Público y de Seguridad Interior			-			-
Otros Servicios Generales			-			-
Desarrollo Social	8,345.4	- 330.7	8,014.7	6,625.4	6,585.5	1,389.3
Protección Ambiental			-			-
Vivienda y Servicios a la Comunidad	8,345.4	- 330.7	8,014.7	6,625.4	6,585.5	1,389.3
Salud			-			-
Recreación, Cultura y Otras Manifestaciones Sociales			-			-
Educación			-			-
Protección Social			-			-
Otros Asuntos Sociales			-			-
Desarrollo Económico	-	-	-	-	-	-
Asuntos Económicos, Comerciales y Laborales en General			-			-
Agropecuaria, Silvicultura, Pesca y Caza			-			-
Combustibles y Energía			-			-
Minería, Manufacturas y Construcción			-			-
Transporte			-			-
Comunicaciones			-			-
Turismo			-			-
Ciencia, Tecnología e Innovación			-			-
Otras Industrias y Otros Asuntos Económicos			-			-
Otras no Clasificadas en Funciones Anteriores	-	240.3	240.3	240.3	240.3	-
Transacciones de la Deuda Pública / Costo Financiero de la Deuda			-			-
Transferencias, Participaciones y Aportaciones entre Diferentes Niveles y Órdenes de Gobierno			-			-
Saneamiento del Sistema Financiero			-			-
Adeudos de Ejercicios Fiscales Anteriores		240.3	240.3	240.3	240.3	-
Total del Gasto	8,345.4	- 90.4	8,255.0	6,865.7	6,825.8	1,389.3

Comisión Técnica del Agua del Estado de México
 Endeudamiento Neto
 Del 1 de Enero al 31 de Diciembre de 2020
 (Miles de Pesos)

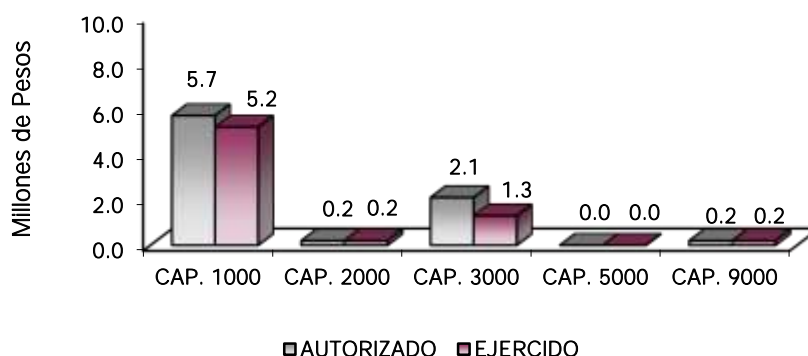
Identificación de Crédito o Instrumento	Contratación/Colocación	Amortización	Endeudamiento Neto
	A	B	C = A - B
Créditos Bancarios			
			-
			-
			-
			-
			-
			-
Total Créditos Bancarios	-	-	-
Otros Instrumentos de Deuda			
			-
			-
			-
			-
			-
			-
Total Otros Instrumentos de Deuda	-	-	-
TOTAL	-	-	-

Comisión Técnica del Agua del Estado de México
 Intereses de la Deuda
 Del 1 de Enero al 31 de Diciembre de 2020
 (Miles de Pesos)

Identificación de Crédito o Instrumento	Devengado	Pagado
Créditos Bancarios		
Total de Intereses de Créditos Bancarios	-	-
Otros Instrumentos de Deuda		
Total de Intereses de Otros Instrumentos de Deuda	-	-
TOTAL	-	-

Comisión Técnica del Agua del Estado de México
EGRESOS POR CAPÍTULO
(Miles de Pesos)

EGRESOS	PRESUPUESTO 2020				EJERCIDO	VARIACIÓN	
	PREVISTO	ASIGNACIONES Y/O AMPLIACIONES	REDUCCIONES Y/O DISMINUCIONES	TOTAL AUTORIZADO		IMPORTE	%
Servicios Personales	5,687.8	226.5	226.5	5,687.8	5,157.9	529.9	9.3
Materiales y Suministros	322.3	96.6	174.5	244.4	173.6	70.8	29.0
Servicios Generales	2,315.3	106.5	355.3	2,066.5	1,282.0	784.5	38.0
Bienes Muebles, Inmuebles e Intangibles	20.0	1.6	5.6	16.0	11.9	4.1	25.6
Deuda Pública		240.3		240.3	240.3		
TOTAL	8,345.4	671.5	761.9	8,255.0	6,865.7	1,389.3	16.8



NOTAS AL PRESUPUESTO DE EGRESOS

EGRESOS

Inicialmente se autorizaron 8 millones 345.4 miles de pesos, así como ampliaciones y traspasos netos de menos por 90.4 miles de pesos, determinando un presupuesto modificado de 8 millones 255 mil pesos, de los cuales se ejercieron 6 millones 865.7 miles de pesos, por lo que se obtuvo un subejercicio de 1 millón 389.3 miles de pesos, lo cual representó el 16.8 por ciento respecto al monto autorizado.

SERVICIOS PERSONALES

Para este capítulo se autorizaron 5 millones 687.8 miles de pesos, de los cuales se ejercieron 5 millones 157.9 mil pesos, por lo que se obtuvo un subejercicio de 529.9 miles de pesos, lo cual representó el 9.3 por ciento respecto al monto autorizado.

MATERIALES Y SUMINISTROS

Inicialmente se autorizaron 322.3 miles de pesos, así como ampliaciones y traspasos netos de menos por 77.9 miles de pesos, determinado un presupuesto modificado de 244.4 miles de pesos, de los cuales se ejercieron

173.6 miles de pesos, por lo que se tuvo un subejercicio de 70.8 miles de pesos, lo cual representó el 29 por ciento respecto al monto autorizado.

SERVICIOS GENERALES

Para este capítulo se autorizaron inicialmente 2 millones 315.3 miles de pesos, así como ampliaciones y trasposos netos de menos por 248.8 miles de pesos, determinado un presupuesto modificado de 2 millones 066.5 miles de pesos, de los cuales se ejercieron 1 millón 282 mil pesos, por lo que se obtuvo un subejercicio de 784.5 miles de pesos, lo cual representó el 38 por ciento respecto al monto autorizado.

BIENES MUEBLES, INMUEBLES E INTANGIBLES

Para este capítulo se autorizaron inicialmente 20 mil pesos, así como ampliaciones y trasposos netos de menos por 4 mil pesos, determinado un presupuesto modificado por 16 mil pesos, de los cuales se ejercieron 11.9 miles de pesos, por lo que se obtuvo un subejercicio de 4.1 miles de pesos, lo cual representó el 25.6 por ciento respecto al monto autorizado.

DEUDA PÚBLICA

Durante el ejercicio se autorizó una ampliación por 240.3 miles de pesos, para cubrir los pasivos derivados de erogaciones devengadas y pendientes de liquidar al cierre del ejercicio fiscal anterior, los cuales se ejercieron al 100 por ciento.

INFORMACIÓN PRESUPUESTAL

Comisión Técnica del Agua del Estado de México
EGRESOS POR OBJETO DEL GASTO
(Miles de Pesos)

CAPÍTULO Y OBJETO DEL GASTO	P R E S U P U E S T O 2 0 2 0					
	PREVISTO	ASIGNACIONES Y/O AMPLIACIONES	REDUCCIONES Y/O DISMINUCIONES	TOTAL AUTORIZADO	EJERCIDO	VARIACIÓN
SERVICIOS PERSONALES	5,687.8	226.5	226.5	5,687.8	5,157.9	529.9
Sueldo Base	3,049.8		223.3	2,826.5	2,506.3	320.2
Prima por Años de Servicio		29.2		29.2	29.2	
Prima Vacacional	182.7			182.7	171.8	10.9
Aguinaldo	435.6	135.0		570.6	412.3	158.3
Vacaciones no Disfrutadas por Finiquito	1.1			1.1		1.1
Compensación por Retabulación	258.2	39.7		297.9	297.9	
Gratificación	672.1	10.5		682.6	682.6	
Gratificación por Convenio	152.8		3.2	149.6	137.4	12.2
Aportaciones de Servicio de Salud	331.3			331.3	323.5	7.8
Aportaciones al Sistema Solidario de Reparto	245.9			245.9	240.0	5.9
Aportaciones del Sistema de Capitalización Individual	61.3			61.3	55.7	5.6
Aportaciones para Financiar los Gastos Generales de Administración del ISSEMyM	29.0			29.0	28.3	.7
Aportaciones para Riesgo de Trabajo	41.8	4.3		46.1	46.1	
Seguros y Fianzas	21.3			21.3	17.6	3.7
Cuotas para Fondo de Retiro	33.7	8		34.5	34.5	
Seguro de Separación Individualizado	53.8			53.8	50.3	3.5
Despensa	117.4	7.0		124.4	124.4	
MATERIALES Y SUMINISTROS	322.3	96.6	174.5	244.4	173.6	70.8
Materiales y Útiles de Oficina	97.1	2.5	76.6	23.0	20.9	2.1
Enseres de Oficina	20.6	5.1	17.1	8.6	7.4	1.2
Material de Foto, Cine y Grabación		.7		.7	.7	
Materiales y Útiles para el Procesamiento en Equipos y Bienes Informáticos	72.6		62.0	10.6	3.8	6.8
Material de Información		.6		.6	.6	
Material y Enseres de Limpieza	16.3	10.4	6.8	19.9	18.9	1.0
Material para Identificación y Registro	11.8		5.1	6.7		6.7
Productos Alimenticios para Personas		3.4		3.4	3.4	
Utensilios para el Servicio de Alimentación		.1		.1	.1	
Productos de Papel, Cartón e Impresos Adquiridos como Materia Prima		.1		.1	.1	
Material Eléctrico y Electrónico		.4		.4	.4	
Artículos metálicos para la construcción		.4		.4	.4	
Material de Señalización		.2		.2	.2	
Árboles y Plantas de Ornato		3.1		3.1	3.1	
Medicinas y Productos Farmacéuticos		.6		.6	.6	
Materiales, Accesorios y Suministros Médicos		.1		.1	.1	
Combustibles, Lubricantes y Aditivos	103.9		6.9	97.0	44.0	53.0
Vestuario y Uniformes		2.5		2.5	2.5	
Refacciones, Accesorios y Herramientas		1.6		1.6	1.6	
Refacciones y Accesorios para Equipo de Cómputo		7.4		7.4	7.4	
Refacciones y Accesorios Menores para Equipo de Transporte		.1		.1	.1	
Otros Enseres		57.3		57.3	57.3	
SERVICIOS GENERALES	2,315.3	106.5	355.3	2,066.5	1,282.0	784.5
Servicio de Energía Eléctrica	22.8	.4	5.9	17.3	13.9	3.4
Servicio de Agua	11.4	1.0	2.9	9.5	8.6	.9
Servicio de Telefonía Convencional	17.6			17.6	11.1	6.5
Servicios de Acceso a Internet	24.0			24.0	13.9	10.1
Servicio Postal y Telegráfico		.3		.3	.3	
Arrendamiento de Edificios y Locales	268.6	7.3		275.9	275.9	
Arrendamiento de Equipo y Bienes Informáticos	166.8		99.2	67.6		67.6
Arrendamiento de Vehículos	234.0			234.0		234.0
Arrendamiento de Activos Intangibles	39.7			39.7		39.7
Asesorías Asociadas a Convenios o Acuerdos	639.7		69.4	570.3	259.4	310.9
Capacitación	51.3		12.8	38.5	4.0	34.5
Servicios de Apoyo Administrativo y Fotocopiado	36.0			36.0	26.0	10.0
Impresiones de Documentos Oficiales para la Prestación de Servicios Públicos, Identificación, Formatos Administrativos y Fiscal		.6		.6	.6	
Servicios de Impresión de Documentos Oficiales		2.0		2.0	2.0	
Servicios de Vigilancia	302.4	17.2		319.6	319.6	

CUENTA PÚBLICA DEL GOBIERNO, ORGANISMOS AUXILIARES Y AUTÓNOMOS DEL ESTADO DE MÉXICO 2020

CAPÍTULO Y OBJETO DEL GASTO	P R E S U P U E S T O 2 0 2 0					
	PREVISTO	ASIGNACIONES Y/O AMPLIACIONES	REDUCCIONES Y/O DISMINUCIONES	TOTAL AUTORIZADO	EJERCIDO	VARIACIÓN
Seguros y Fianzas	9.6	18.8		28.4	18.2	10.2
Adaptación de Locales, Almacenes, Bodegas y Edificios	19.0		7.1	11.9	10.7	1.2
Reparación, Instalación y Mantenimiento de Bienes Informáticos Microfilmación y Tecnologías de la Información	4.7		4.7			
Reparación y Mantenimiento de Vehículos Terrestres, Aéreos y Lacustres	26.6	.5	10.0	17.1	11.1	6.0
Reparación, Instalación y Mantenimiento de Máquinaria, Equipo Instrumental y Diversos		2.0		2.0	2.0	
Servicios de Lavandería, Limpieza e Higiene	106.4	1.4		107.8	107.8	
Servicios de Fumigación		3.4		3.4	3.4	
Publicaciones Oficiales y de Información en General para Difusión	38.0	.2	9.4	28.8	12.2	16.6
Gastos de Traslado por Vía Terrestre	39.1		17.1	22.0	8.8	13.2
Gastos de Alimentación en Territorio Nacional	9.5		7.1	2.4		2.4
Gastos de Hospedaje en Territorio Nacional	9.5		1.9	7.6		7.6
Exposiciones y Ferias	76.0		67.0	9.0		9.0
Otros Impuestos y Derechos	14.3	.4	2.8	11.9	11.2	.7
Impuesto sobre Nóminas	148.3	27.1	38.0	137.4	137.4	
Impuesto sobre Erogaciones por Remuneraciones al Trabajo Personal		.1		.1	.1	
Gastos de Servicios Menores		19.0		19.0	19.0	
Estudios y Análisis Clínicos		4.8		4.8	4.8	
BIENES MUEBLES, INMUEBLES E INTANGIBLES	20.0	1.6	5.6	16.0	11.9	4.1
Muebles y Enseres		1.6		1.6	1.6	
Bienes Informáticos	20.0		5.6	14.4	10.3	4.1
DEUDA PÚBLICA		240.3		240.3	240.3	
Por el Ejercicio Inmediato Anterior		240.3		240.3	240.3	
T O T A L	8,345.4	671.5	761.9	8,255.0	6,865.7	1,389.3

INFORMACIÓN PROGRAMÁTICA

CTAEM

Comisión Técnica del Agua del Estado de México
 Gasto por Categoría Programática
 Del 1 de Enero al 31 de Diciembre de 2020
 (Miles de Pesos)

Concepto	Egresos					Subejercicio 6=(3 - 4)
	Aprobado	Ampliaciones/ (Reducciones)	Modificado	Devengado	Pagado	
	1	2	3=(1 + 2)	4	5	
Programas	8,345.4	- 330.7	8,014.7	6,625.5	6,585.6	1,389.2
Subsidios: Sector Social y Privado o Entidades Federativas y Municipios	-	-	-	-	-	-
Sujetos a Reglas de Operación			-			-
Otros Subsidios			-			-
Desempeño de las Funciones	8,345.4	- 330.7	8,014.7	6,625.5	6,585.6	1,389.2
Prestación de Servicios Públicos			-			-
Provisión de Bienes Públicos			-			-
Planeación, Seguimiento y Evaluación de Políticas Públicas			-			-
Promoción y Fomento			-			-
Regulación y Supervisión	8,345.4	- 330.7	8,014.7	6,625.5	6,585.6	1,389.2
Funciones de las Fuerzas Armadas (Únicamente Gobierno Federal)			-			-
Específicos			-			-
Proyectos de Inversión			-			-
Administrativos y de Apoyo	-	-	-	-	-	-
Apoyo al Proceso Presupuestario y para Mejorar la Eficiencia Institucional			-			-
Apoyo a la Función Pública y al Mejoramiento de la Gestión			-			-
Operaciones Ajenas			-			-
Compromisos	-	-	-	-	-	-
Obligaciones de Cumplimiento de Resolución Jurisdiccional			-			-
Desastres Naturales			-			-
Obligaciones	-	-	-	-	-	-
Pensiones y Jubilaciones			-			-
Aportaciones a la Seguridad Social			-			-
Aportaciones a Fondos de Estabilización			-			-
Aportaciones a Fondos de Inversión y Reestructura de Pensiones			-			-
Programa de Gasto Federalizado (Gobierno Federal)	-	-	-	-	-	-
Gasto Federalizado			-			-
Participaciones a Entidades Federativas y Municipios			-			-
Costo Financiero, Deuda o Apoyos a Deudores y Ahorradores de la Banca			-			-
Adeudos de Ejercicios Fiscales Anteriores		240.3	240.3	240.3	240.3	-
Total del Gasto	8,345.4	- 90.4	8,255.0	6,865.8	6,825.9	1,389.2

El Plan de Desarrollo del Estado de México 2017-2023, es un instrumento prospectivo con una visión hacia 2030. En él se concentran las bases para la elaboración de los programas sectoriales, especiales y regionales que delinearán de manera más puntual y detallada los pasos para el cumplimiento de los objetivos establecidos, así como los planes específicos de inversión que permitirán realizar la proyección de los recursos financieros. Este esfuerzo colectivo plasma los retos y desafíos de la agenda gubernamental con un profundo sentido de responsabilidad y con el compromiso de lograr un desarrollo democrático.

PILAR TERRITORIAL

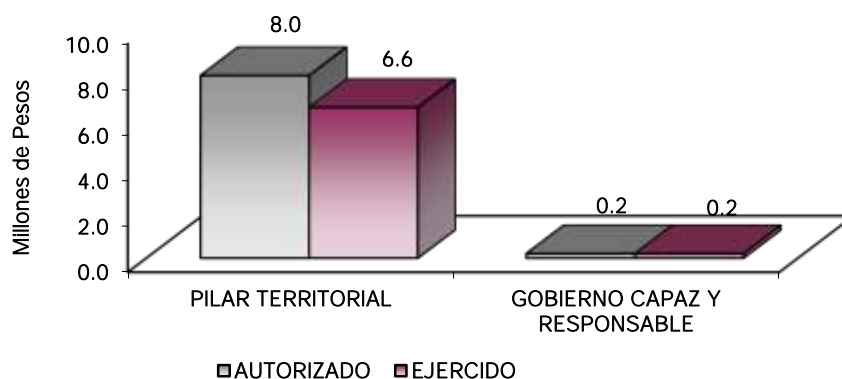
Toda sociedad requiere producir bienes y servicios para satisfacer diversas necesidades y crear un entorno de orden, bienestar y oportunidad. La elaboración de estos satisfactores requiere de mano de obra, maquinaria, infraestructura y recursos naturales como: agua, suelo, energía, flora y fauna silvestre. Es responsabilidad gubernamental vigilar que se preserven los servicios que el medio ambiente brinda en soporte al desarrollo de las actividades humanas, en particular la recarga natural de los mantos acuíferos, el control de la erosión de suelos y las emisiones contaminantes, el manejo correcto de residuos sólidos y la promoción de la producción y el consumo de bienes y servicios sustentables en el Estado de México. Todo ello, en un entorno de ciudades y comunidades resilientes y sostenibles tanto en el ámbito urbano como en el rural.

GOBIERNO CAPAZ Y RESPONSABLE

El reto de los gobiernos actuales versa sobre la eficacia en solucionar los problemas endémicos que aquejan a las sociedades modernas y uno de los mayores retos es hacerlo con apego al Estado de Derecho, ya que éste aporta las normas y los valores fundamentales que rigen la convivencia social, así como los derechos y obligaciones de los actores sociales y políticos.

Comisión Técnica del Agua del Estado de México
Egresos por Pilar y/o Eje Transversal
(Miles de Pesos)

PILAR Y/O EJE TRANSVERSAL	PRESUPUESTO 2020				VARIACIÓN		
	PREVISTO	ASIGNACIONES Y/O AMPLIACIONES	REDUCCIONES Y/O DISMINUCIONES	TOTAL AUTORIZADO	EJERCIDO	IMPORTE	%
Pilar Territorial	8,345.4	431.2	761.9	8,014.7	6,625.4	1,389.3	17.3
Gobierno Capaz y Responsable		240.3		240.3	240.3		
T O T A L	8,345.4	671.5	761.9	8,255.0	6,865.7	1,389.3	16.8



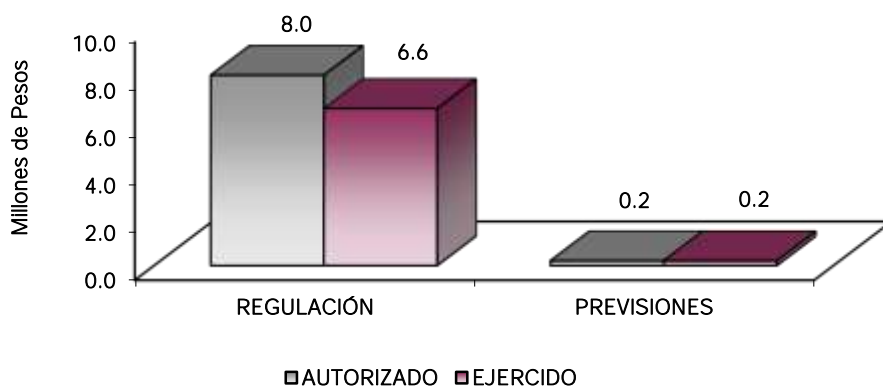
FINALIDAD

DESARROLLO SOCIAL

En esta finalidad se avanzará en la provisión de servicios a la población en materia de Protección Social, Educación, Salud, Vivienda y Servicios a la Comunidad, con lo que se apoyará fundamentalmente la consecución de las Metas Nacionales México Incluyente y México con Educación de Calidad.

La Comisión Técnica del Agua del Estado de México, tiene por objeto regular y proponer los mecanismos de coordinación para la prestación de los servicios y el mejoramiento de la gestión integral del agua en beneficio de la población.

Comisión Técnica del Agua del Estado de México Egresos por Programa (Miles de Pesos)							
PROGRAMA	PREVISTO	PRESUPUESTO 2020		TOTAL AUTORIZADO	EJERCIDO	VARIACIÓN	
		ASIGNACIONES Y/O AMPLIACIONES	REDUCCIONES Y/O DISMINUCIONES			IMPORTE	%
Regulación para el Aprovechamiento Sustentable del Agua	8,345.4	431.2	761.9	8,014.7	6,625.4	1,389.3	17.3
Previsiones para el Pago de Adeudos de Ejercicios Fiscales Anteriores		240.3		240.3	240.3		
TOTAL	8,345.4	671.5	761.9	8,255.0	6,865.7	1,389.3	16.8



AVANCE OPERATIVO – PROGRAMÁTICO Y PRESUPUESTAL

METAS PROGRAMADAS Y ALCANZADAS

PILAR TERRITORIAL

02010201 REGULACIÓN PARA EL APROVECHAMIENTO SUSTENTABLE DEL AGUA

020102010101 NORMATIVIDAD PARA LA EXPLOTACIÓN, USO, APROVECHAMIENTO, ADMINISTRACIÓN, CONTROL Y SUMINISTRO DE LAS AGUAS DE JURISDICCIÓN ESTATAL

El proyecto tiene como objetivo elaborar, mejorar, actualizar y proponer el marco normativo para el aprovechamiento del recurso hídrico en la Entidad, así mismo diseñar los mecanismos para la prestación de los servicios y de gestión del agua, fomentando el uso eficiente y sustentable del agua, el uso de nuevas tecnologías para la prevención y control de la contaminación del agua.

Durante el ejercicio para el desarrollo de este proyecto se llevaron a cabo las siguientes acciones:

Difundir Acciones Orientadas a la Evaluación de la Calidad de la Prestación de los Servicios de Agua en el Estado

Durante el ejercicio 2020, se realizaron los 3 eventos programados para difundir los lineamientos para otorgar la factibilidad de los servicios de agua potable, con la finalidad de unificar criterios, alcanzando la meta al 100 por ciento, las acciones realizadas fueron las siguientes:

En el primer trimestre del año 2020, se realizó el “Primer Encuentro de Áreas Comerciales de los Prestadores de los Servicios de Agua en el Estado de México”, evento que tuvo como objeto el establecimiento de mejores prácticas respecto a la homologación de procesos y la evaluación-aplicación de sistemas comerciales que atiendan la eficiencia comercial de las instancias prestadoras de los servicios de agua en el Estado.

En el tercer trimestre se efectuó el taller: “Implementación de Herramientas SIG en Organismos Operadores de Agua” mismo que, derivado de la actual situación sanitaria en el país, se impartió de forma virtual en 2 sesiones, mediante la plataforma digital disponible. El taller tuvo como propósito principal establecer un acercamiento entre los organismos prestadores de los servicios de agua en el Estado y los Sistemas de Información Geográfica que pueden resultar de interés para mejorar los procesos de gestión y administración en la prestación de los servicios de agua.

Realizar y Proponer Mediciones, Estudios e Investigaciones que Coadyuden al Manejo Sustentable de los Recursos Hídricos

En colaboración con el Instituto Mexicano de Tecnología del Agua (IMTA), se realizó el “Diagnóstico del Título Cuarto, Capítulo Segundo, Sección Primera del Código Financiero del Estado de México y Municipios”, con el propósito de determinar el grado de efectividad, actualidad, impacto y restricción de estos artículos en la aplicación diaria de las instancias prestadoras de servicios de agua. Durante el ejercicio 2020, se realizó la fase uno, que consistió en la investigación y análisis de la información, y comprendió la búsqueda, recopilación y análisis de publicaciones oficiales, documentos técnicos, académicos y revistas especializadas e información que permitió contextualizar las particularidades del cobro de cada uno de los derechos para agua y saneamiento del Código Financiero del Estado de México y Municipios. Además, para complementar la información anterior se realizó la aplicación de una encuesta a los Organismos Operadores y Municipios, alcanzando la meta programada al 100 por ciento.

Proporcionar la Asesoría Requerida en el Ámbito de Competencia de la Comisión Técnica del Agua del Estado de México

Para la realización de esta meta, durante el ejercicio 2020, se realizaron las 28 asesorías programadas a los ayuntamientos, organismos operadores y grupos organizados de usuarios, en aspectos técnicos, jurídicos y administrativos relacionados con las atribuciones de la Comisión Técnica del Agua del Estado de México, alcanzando la meta al 100 por ciento, las asesorías otorgadas fueron las siguientes:

Durante el primer trimestre se brindó asesoría al Organismo Operador del Municipio de Jilotepec, relacionada con la implementación de los Lineamientos para Elaborar el Inventario de Infraestructura Hidráulica de Jurisdicción Estatal y Municipal, así como la asesoría en los Lineamientos para otorgar el Dictamen de Factibilidad de los Servicios de Agua Potable, Drenaje, Alcantarillado y Saneamiento para el Crecimiento de Áreas Urbanas.

En el segundo trimestre se brindó asesoría al Organismo ODAPASA de Atlacomulco en la elaboración de su Reglamento Interior y su Manual General de Organización, y a la Dirección de Agua Potable, Alcantarillado y Saneamiento del Municipio de Huehuetoca en relación a la implementación de la Norma Técnica Estatal para la Prestación del Servicio de Agua Potable en pipa, en la cual se establecen las especificaciones técnicas, jurídicas y administrativas para la prestación del servicio.

En el tercer trimestre se asistió a la Octava Sesión Ordinaria del Consejo Directivo del Organismo Público Descentralizado para la Prestación de los Servicios de Agua Potable, Alcantarillado y Saneamiento del Municipio de Atlacomulco, a la Vigésima Sesión Ordinaria del Consejo Directivo del Organismo Público Descentralizado Municipal para la Prestación de los Servicios de Agua Potable, Drenaje y Tratamiento de Aguas Residuales del Municipio de Almoloya de Juárez, y a la Quinta Sesión Ordinaria del Consejo Directivo del Organismo Público Descentralizado para la Prestación de los Servicios de Agua Potable, Alcantarillado y Saneamiento de Tenancingo, en las cuales se brindó asesoría en el ámbito de competencia de la Comisión Técnica del Agua del Estado de México. Además, en un grupo colegiado con el Instituto Hacendario del Estado de México (IHAEM), la Comisión del Agua del Estado de México (CAEM) y la Comisión Técnica del Agua del Estado de México (CTAEM), se organizó y promovió un grupo interdisciplinario para el cumplimiento de la metodología que permite la definición de las tarifas diferentes a las establecidas en el Código Financiero del Estado de México y Municipios, la participación de la CTAEM en este grupo de trabajo se centra en la búsqueda y aplicación de estrategias que permita a los organismos operadores regular lo estipulado en el artículo 139 del citado Código, actualmente 20 municipios cuentan con la aprobación de la Legislatura Estatal para contar con tarifas diferentes, lo que los obliga a desarrollar su propuesta y a comprometerse a mejorar sus eficiencias, por lo que la CTAEM funge como órgano técnico encargado de asesorar y brindar las herramientas base que permitan la clarificación de la información necesaria y el mejoramiento de la planificación y justificación de los incrementos solicitados.

En el cuarto trimestre, se brindó asesoría al Organismo Público Descentralizado Municipal para la Prestación de los Servicios de Agua Potable, Drenaje y Tratamiento de Aguas Residuales de Almoloya de Juárez, al Organismo Público Descentralizado para la Prestación de los Servicios de Agua Potable, Alcantarillado y Saneamiento de Atlacomulco, al Organismo Descentralizado de Agua Potable, Alcantarillado y Saneamiento de Nezahualcóyotl y al Organismo Público Descentralizado para la Prestación de los Servicios de Agua Potable, Alcantarillado y Saneamiento del Municipio de Tenancingo, en sus Sesiones de Consejo Directivo asesorando en el ámbito de competencia de la Comisión Técnica del Agua del Estado de México.

Generar Esquemas Normativos que Garanticen la Calidad y Continuidad en la Prestación de los Servicios

Para la realización de esta meta, durante el ejercicio 2020, se realizaron los 3 documentos programados, alcanzando la meta al 100 por ciento, los documentos realizados fueron los siguientes:

En el tercer trimestre se realizó la segunda etapa de un diagnóstico que nos permitirá conocer entre otros datos: el número de grupos organizados de usuarios que prestan los servicios, en qué condiciones técnicas prestan los servicios, zonas de cobertura, concesiones otorgadas por la autoridad competente, estructura administrativa, padrón de usuarios, servicios que cobran, tarifas, si cuentan con asesoría técnica (CONAGUA, CAEM, COPRISEM, Municipio), si se encuentran constituidos legalmente y la infraestructura hidráulica que administran.

En el cuarto trimestre se elaboró el Proyecto de Norma Técnica Estatal en el cual se establecen las características fisicoquímicas y microbiológicas particulares de descarga y los límites máximos permisibles de contaminantes en las descargas de aguas residuales a los sistemas de alcantarillado de jurisdicción estatal o municipal, producto del lavado y acabado de la industria textil (mezclilla), que se vierten a la Laguna Chignahuapan del Municipio de Almoloya del Río; con el fin de prevenir y controlar la contaminación de las aguas y bienes de jurisdicción estatal y municipal, así como proteger la infraestructura de dichos sistemas. Además se elaboró el Proyecto de Norma Técnica Estatal para la construcción y operación de líneas moradas para la conducción de agua tratada, en el cual se establecen las especificaciones técnicas que deben observar los prestadores de los servicios, relativas al sistema hidráulico usado para el aprovechamiento de aguas residuales tratadas de jurisdicción estatal y municipal, las cuales son conducidas a través de las líneas moradas.

Coadyuvar al Fomento de una Cultura del Agua, que Incluya su Uso Eficiente y la Concientización sobre su Valor, Promoviendo la Participación de las Autoridades y la Sociedad

En lo que respecta a esta meta, en el primer trimestre del año, se elaboró el Programa de Fomento a la Cultura Hídrica 2021, el cual tiene como objetivo promover la participación de todos los sectores para que atiendan la revalorización ética, social, económica y medioambiental para así generar una Gestión Integral de los Recursos

Hídricos, incorporando los ejes modulares necesarios para contextualizar la información respecto a la situación actual del sector; los objetivos y estrategias a desarrollar dentro de un marco internacional y nacional; los roles de las instancias involucradas; las líneas de acción contextualizadas a las problemáticas y demandas del propio Estado; un compendio de sitios e información que facilitará la ejecución de los planes y proyectos identificados, y sobre todo, la implementación de los instrumentos de gestión que permiten su monitoreo y evaluación.

En el segundo trimestre se desarrolló una plataforma digital de comunicación que permite la difusión y actualización de los promotores de cultura del agua del Estado de México, aprovechando Microsoft Teams agregando una carpeta compartida que permite almacenar y acceder a documentos, informes y archivos de visualización general, reuniones virtuales, agenda y colaboración grupal, logrando una comunicación directa con los usuarios registrados, afianzando un vínculo cercano de comunicación con todos ellos, y a su vez, brindando la información respecto a la situación actual del sector; los objetivos y estrategias a desarrollar dentro de un marco internacional, nacional y estatal.

En el cuarto trimestre y bajo la premisa de que “Solo se Protege y se Cuida lo que se Conoce”, se realiza el diseño de una exposición itinerante denominada “El Reflejo del Agua”, dirigida a profundizar en el conocimiento sobre las condiciones reales del agua en el Estado y las medidas necesarias para garantizar su preservación.

Implementar Herramientas Basadas en Tecnologías de la Información para la Mejora de los Procesos de Gestión y Administración de los Recursos Hídricos

Durante el ejercicio 2020, se llevaron a cabo las 3 acciones programadas, alcanzando la meta al 100 por ciento, las acciones realizadas fueron las siguientes:

En el segundo trimestre se promovió la implementación en los organismos operadores mediante oficio y correo electrónico el Manual Metodológico para elaborar el Inventario de Infraestructura Hidráulica de Jurisdicción Estatal y Municipal, que complementa los lineamientos para elaborar el Inventario de Infraestructura Hidráulica de Jurisdicción Estatal y Municipal y así den cumplimiento a lo establecido en la Ley del Agua para el Estado de México y Municipios y su Reglamento.

También en el segundo trimestre se da a conocer los aspectos más relevantes del proyecto: “Geoportal: Estadísticas del Agua en el Estado de México 2020”, elaborado por el Departamento de Investigación, Capacitación y Vinculación, de la Comisión Técnica del Agua del Estado de México (CTAEM). Este Geoportal, proviene de la recopilación, análisis y desarrollo de información con base a proyectos de ámbito nacional y estatal derivados de distintas fuentes de información, es importante señalar que, la base de este visualizador se encuentra en el documento titulado: Estadísticas del Agua en el Estado de México 2020, por lo tanto, el Geoportal es el resultado de una búsqueda extensa e integra de información y de bases de datos para alimentar al visualizador web, aplicado principalmente al recurso hídrico en la entidad mexicana.

En el tercer trimestre se diseñó a partir de una plataforma en la nube (ArcGIS Online) y puntualizando sobre la herramienta Survey123 para la recolección de datos en campo, pretendiendo dar a conocer los aspectos más relevantes como: objetivos, descripción general y resultados alcanzados con una sección de imágenes que visualizará las tres herramientas desarrolladas con tecnología SIG: (1) Levantamiento de Usuarios de Agua Potable, (2) Alta de Incidentes sobre Fugas de Agua Potable y (3) Levantamiento de Infraestructura Hidráulica. Estas herramientas tienen como base un cuestionario que comúnmente se encuentra en papel y que las brigadas en campo las empleaban para este tipo de levantamientos.

CTAEM

Comisión Técnica del Agua del Estado de México
 Avance Operativo - Programático y Presupuestal
 Enero - Diciembre de 2020

FIN	FUN	SF	PP	SP	Pr	DESCRIPCIÓN	UNIDAD DE MEDIDA	M E T A S			PRESUPUESTO 2020 (Miles de Pesos)		
								PROGRAMADO	ALCANZADO	AVANCE %	AUTORIZADO ANUAL	EJERCIDO	%
						PILAR TERRITORIAL							
						REGULACIÓN PARA EL APROVECHAMIENTO SUSTENTABLE DEL AGUA							
02	01	02	01	01	01	NORMATIVIDAD PARA LA EXPLOTACIÓN, USO, APROVECHAMIENTO, ADMINISTRACIÓN, CONTROL Y SUMINISTRO DE LAS AGUAS DE JURISDICCIÓN ESTATAL					8,014.7	6,625.4	82.7
						Difundir Acciones Orientadas a la Evaluación de la Calidad de la Prestación de los Servicios de Agua en el Estado	Acción	3	3	100.0			
						Realizar y Proponer Mediciones, Estudios e Investigaciones que Coadyuven al Manejo Sustentable de los Recursos Hídricos	Documento	1	1	100.0			
						Proporcionar la Asesoría Requerida en el Ámbito de Competencia de la Comisión Técnica del Agua del Estado de México	Asesoría	28	28	100.0			
						Generar Esquemas Normativos que Garanticen la Calidad y Continuidad en la Prestación de los Servicios	Documento	3	3	100.0			
						Coadyuvar al Fomento de una Cultura del Agua, que Incluya su Uso Eficiente y la Concientización sobre su Valor, Promoviendo la Participación de las Autoridades y la Sociedad	Acción	3	3	100.0			
						Implementar Herramientas Basadas en Tecnologías de la Información para la Mejora de los Procesos de Gestión y Administración de los Recursos Hídricos	Acción	3	3	100.0			
						PREVISIÓN PARA EL PAGO DE ADEUDOS DE EJERCICIOS FISCALES ANTERIORES							
04	04	01	01	01	01	PASIVOS DERIVADOS DE EROGACIONES DEVENGADAS Y PENDIENTES DE EJERCICIOS ANTERIORES					240.3	240.3	100.0
						Registro de Pago de Adeudo de Ejercicios Fiscales Anteriores	Documento	1	1	100			
						T O T A L					8,265.0	6,865.7	83.2

ANEXOS ESTABLECIDOS EN DIFERENTES ORDENAMIENTOS

CTAEM

Relación de Bienes Inmuebles que Componen el Patrimonio
 Cuenta Pública 2020
 (Miles de Pesos)

Ente Público: Comisión Técnica del Agua del Estado de México

Código	Descripción de Bienes Inmuebles	* Valor en Libros
<p style="font-size: 48px; opacity: 0.5;">No Aplica</p>		.0

Relación de Bienes Muebles que Componen el Patrimonio
 Cuenta Pública 2020
 (Miles de Pesos)

Ente Público: Comisión Técnica del Agua del Estado de México

Código	Descripción de Bienes Muebles	Valor en Libros
	Mobiliario y Equipo de Oficina	91.7
	Equipo de Computo	61.6
	Equipo de Foto, Cine y Grabación	26.8
	Equipo de Transporte	287.9
	TOTAL	468.0

Comisión Técnica del Agua del Estado de México
 Cuenta Pública 2020
 Relación de cuentas bancarias productivas específicas

Fondo, Programa o Convenio	Datos de la Cuenta Bancaria	
	Institución Bancaria	Número de Cuenta
Gasto Corriente	BBVA	342

FORMATOS PARA EL CUMPLIMIENTO DE LA LEY DE DISCIPLINA FINANCIERA DE LAS ENTIDADES FEDERATIVAS Y LOS MUNICIPIOS

CTAEM

Comisión Técnica del Agua del Estado de México Estado de Situación Financiera Detallado - LDF Al 31 de Diciembre de 2020 y 2019 (Cifras en Mlles de Pesos)					
Concepto	2020	2019	Concepto	2020	2019
ACTIVO			PASIVO		
Activo Circulante			Pasivo Circulante		
a. Efectivo y Equivalentes (a=a1+a2+a3+a4+a5+a6+a7)	614.4	1,056.4	a. Cuentas por Pagar a Corto Plazo (a=a1+a2+a3+a4+a5+a6+a7+a8+a9)	81.5	240.3
a1) Efectivo			a1) Servicios Personales por Pagar a Corto Plazo		17.4
a2) Bancos/Tesorería	614.4	1,054.7	a2) Proveedores por Pagar a Corto Plazo	24.7	116.6
a3) Bancos/Dependencias y Otros			a3) Contratistas por Obras Públicas por Pagar a Corto Plazo		
a4) Inversiones Temporales (Hasta 3 meses)			a4) Participaciones y Aportaciones por Pagar a Corto Plazo		
a5) Fondos con Afectación Específica			a5) Transferencias Otorgadas por Pagar a Corto Plazo		
a6) Depósitos de Fondos de Terceros en Garantía y/o Administración		1.7	a6) Intereses, Comisiones y Otros Gastos de la Deuda Pública por Pagar a Corto Plazo		
a7) Otros Efectivos y Equivalentes			a7) Retenciones y Contribuciones por Pagar a Corto Plazo	56.8	106.3
b. Derechos a Recibir Efectivo o Equivalentes (b=b1+b2+b3+b4+b5+b6+b7)	0.0	0.0	a8) Devoluciones de la Ley de Ingresos por Pagar a Corto Plazo		
b1) Inversiones Financieras de Corto Plazo			a9) Otras Cuentas por Pagar a Corto Plazo		
b2) Cuentas por Cobrar a Corto Plazo			b. Documentos por Pagar a Corto Plazo (b=b1+b2+b3)	0.0	0.0
b3) Deudores Diversos por Cobrar a Corto Plazo			b1) Documentos Comerciales por Pagar a Corto Plazo		
b4) Ingresos por Recuperar a Corto Plazo			b2) Documentos con Contratistas por Obras Públicas por Pagar a Corto Plazo		
b5) Deudores por Anticipos de la Tesorería a Corto Plazo			b3) Otros Documentos por Pagar a Corto Plazo		
b6) Préstamos Otorgados a Corto Plazo			c. Porción a Corto Plazo de la Deuda Pública a Largo Plazo (c=c1+c2)		
b7) Otros Derechos a Recibir Efectivo o Equivalentes a Corto Plazo			c1) Porción a Corto Plazo de la Deuda Pública		
c. Derechos a Recibir Bienes o Servicios (c=c1+c2+c3+c4+c5)	0.0	0.0	c2) Porción a Corto Plazo de Arrendamiento Financiero		
c1) Anticipo a Proveedores por Adquisición de Bienes y Prestación de Servicios a Corto Plazo			d. Títulos y Valores a Corto Plazo		
c2) Anticipo a Proveedores por Adquisición de Bienes Inmuebles y Muebles a Corto Plazo			e. Pasivos Diferidos a Corto Plazo (e=e1+e2+e3)	0.0	0.0
c3) Anticipo a Proveedores por Adquisición de Bienes Intangibles a Corto Plazo			e1) Ingresos Cobrados por Adelantado a Corto Plazo		
c4) Anticipo a Contratistas por Obras Públicas a Corto Plazo			e2) Intereses Cobrados por Adelantado a Corto Plazo		
c5) Otros Derechos a Recibir Bienes o Servicios a Corto Plazo			e3) Otros Pasivos Diferidos a Corto Plazo		
d. Inventarios (d=d1+d2+d3+d4+d5)	0.0	0.0	f. Fondos y Bienes de Terceros en Garantía y/o Administración a Corto Plazo (f=f1+f2+f3+f4+f5+f6)	0.0	0.0
d1) Inventario de Mercancías para Venta			f1) Fondos en Garantía a Corto Plazo		
d2) Inventario de Mercancías Terminadas			f2) Fondos en Administración a Corto Plazo		
d3) Inventario de Mercancías en Proceso de Elaboración			f3) Fondos Contingentes a Corto Plazo		
d4) Inventario de Materias Primas, Materiales y Suministros para Producción			f4) Fondos de Fideicomisos, Mandatos y Contratos Análogos a Corto Plazo		
d5) Bienes en Tránsito			f5) Otros Fondos de Terceros en Garantía y/o Administración a Corto Plazo		
e. Almacenes			f6) Valores y Bienes en Garantía a Corto Plazo		
f. Estimación por Pérdida o Deterioro de Activos Circulantes (f=f1+f2)	0.0	0.0	g. Provisiones a Corto Plazo (g=g1+g2+g3)	0.0	0.0
f1) Estimaciones para Cuentas Incobrables por Derechos a Recibir Efectivo o Equivalentes			g1) Provisión para Demandas y Juicios a Corto Plazo		
f2) Estimación por Deterioro de Inventarios			g2) Provisión para Contingencias a Corto Plazo		
g. Otros Activos Circulantes (g=g1+g2+g3+g4)	0.0	0.0	g3) Otras Provisiones a Corto Plazo		
g1) Valores en Garantía			h. Otros Pasivos a Corto Plazo (h=h1+h2+h3)	0.0	0.0
g2) Bienes en Garantía (excluye depósitos de fondos)			h1) Ingresos por Clasificar		
g3) Bienes Derivados de Embargos, Decomisos, Aseguramientos y Dación en Pago			h2) Recaudación por Participar		
g4) Adquisición con Fondos de Terceros			h3) Otros Pasivos Circulantes		
IA. Total de Activos Circulantes (IA = a + b + c + d + e + f + g)	614.4	1,056.4	IIA. Total de Pasivos Circulantes (IIA = a + b + c + d + e + f + g + h)	81.5	240.3
Activo No Circulante			Pasivo No Circulante		
a. Inversiones Financieras a Largo Plazo			a. Cuentas por Pagar a Largo Plazo		
b. Derechos a Recibir Efectivo o Equivalentes a Largo Plazo			b. Documentos por Pagar a Largo Plazo		
c. Bienes Inmuebles, Infraestructura y Construcciones en Proceso			c. Deuda Pública a Largo Plazo		
d. Bienes Muebles	1,014.3	1,014.3	d. Pasivos Diferidos a Largo Plazo		
e. Activos Intangibles			e. Fondos y Bienes de Terceros en Garantía y/o en Administración a Largo Plazo		
f. Depreciación, Deterioro y Amortización Acumulada de Bienes	-546.3	-416.3	f. Provisiones a Largo Plazo		
g. Activos Diferidos			IIIB. Total de Pasivos No Circulantes (IIIB = a + b + c + d + e + f)	0.0	0.0
h. Estimación por Pérdida o Deterioro de Activos no Circulantes			II. Total del Pasivo (II = IIA + IIIB)	81.5	240.3
i. Otros Activos no Circulantes			HACIENDA PÚBLICA/PATRIMONIO		
IB. Total de Activos No Circulantes (IB = a + b + c + d + e + f + g + h + i)	468.0	598.0	IIIA. Hacienda Pública/Patrimonio Contribuido (IIIA = a + b + c)		
I. Total del Activo (I = IA + IB)	1,082.4	1,654.4	a. Aportaciones		
			b. Donaciones de Capital		
			c. Actualización de la Hacienda Pública/Patrimonio		
			IIIB. Hacienda Pública/Patrimonio Generado (IIIB = a + b + c + d + e)	1,000.9	1,414.1
			a. Resultados del Ejercicio (Ahorro/ Desahorro)	401.3	1.1
			b. Resultados de Ejercicios Anteriores	599.6	1,413.0
			c. Revalúos		
			d. Reservas		
			e. Rectificaciones de Resultados de Ejercicios Anteriores		
			IIIC. Exceso o Insuficiencia en la Actualización de la Hacienda Pública/Patrimonio (IIIC=a+b)	0.0	0.0
			a. Resultado por Posición Monetaria		
			b. Resultado por Tenencia de Activos no Monetarios		
			III. Total Hacienda Pública/Patrimonio (III = IIIA + IIIB + IIIC)	1,000.9	1,414.1
			IV. Total del Pasivo y Hacienda Pública/Patrimonio (IV = II + III)	1,082.4	1,654.4

CUENTA PÚBLICA DEL GOBIERNO, ORGANISMOS AUXILIARES Y AUTÓNOMOS DEL ESTADO DE MÉXICO 2020

Comisión Técnica del Agua del Estado de México
Informe Analítico de la Deuda Pública y Otros Pasivos - LDF
Al 31 de Diciembre de 2019 y 2020

Denominación de la Deuda Pública y Otros Pasivos (c)	Saldo al 31 de Diciembre de 2019 (d)	Disposiciones del Periodo (e)	Amortizaciones del Periodo (f)	Revaluaciones, Reclasificaciones y Otros Ajustes (g)	Saldo Final del Periodo (h) h=d+e-f+g	Pago de Intereses del Periodo (i)	Pago de Comisiones y demás Costos Asociados Durante el Periodo (j)
1. Deuda Pública (1=A+B)	0.0	0.0	0.0	0.0	0.0	0.0	
A. Corto Plazo (A=a1+a2+a3)	0.0	0.0	0.0	0.0	0.0	0.0	
a1) Instituciones de Crédito							
a2) Títulos y Valores							
a3) Arrendamientos Financieros							
B. Largo Plazo (B=b1+b2+b3)	0.0	0.0	0.0	0.0	0.0	0.0	
b1) Instituciones de Crédito							
b2) Títulos y Valores							
b3) Arrendamientos Financieros							
2. Otros Pasivos	240.3					81.5	
3. Total de la Deuda Pública y Otros Pasivos (3=1+2)	240.3	0.0	0.0	0.0	0.0	81.5	
4. Deuda Contingente 1 (Informativo)	0.0	0.0	0.0	0.0	0.0	0.0	
A. Deuda Contingente 1							
B. Deuda Contingente 2							
C. Deuda Contingente XX							
5. Valor de Instrumentos Bono Cupón Cero 2 (Informativo)	0.0	0.0	0.0	0.0	0.0	0.0	
A. Instrumento Bono Cupón Cero 1							
B. Instrumento Bono Cupón Cero 2							
C. Instrumento Bono Cupón Cero XX							

1 Se refiere a cualquier Financiamiento sin fuente o garantía de pago definida, que sea asumida de manera solidaria o subsidiaria por las Entidades Federativas con sus Municipios, organismos descentralizados y empresas de participación estatal mayoritaria y fideicomisos, locales o municipales, y por los Municipios con sus respectivos organismos descentralizados y empresas de participación municipal mayoritaria.

2 Se refiere al valor del Bono Cupón Cero que respalda el pago de los créditos asociados al mismo (Activo).

Obligaciones a Corto Plazo (k)	Monto Contratado (l)	Plazo Pactado (m)	Tasa de Interés (n)	Comisiones y Costos Relacionados (o)	Tasa Efectiva (p)
6. Obligaciones a Corto Plazo (Informativo)					
A. Crédito 1					
B. Crédito 2					
C. Crédito XX					

CTAEM

Comisión Técnica del Agua del Estado de México Informe Analítico de Obligaciones Diferentes de Financiamientos Al 31 de Diciembre de 2020 (Miles de Pesos)										
Denominación de las Obligaciones Diferentes de Financiamiento (c)	Fecha del Contrato (d)	Fecha de Inicio de Operación del Proyecto (e)	Fecha de Vencimiento (f)	Monto de la Inversión Pactado (g)	Plazo Pactado (h)	Monto Promedio Mensual del Pago de la Contraprestación (i)	Monto Promedio Mensual del Pago de la Contraprestación Correspondiente al Pago de Inversión (j)	Monto Pagado de la Inversión al XX de XXXX de 20XX (k)	Monto Pagado de la Inversión Actualizado al XX de XXXX de 20XX (l)	Saldo Pendiente por Pagar de la Inversión al XX de XXXX de 20XX (m - g - l)
A. Asociaciones Público Privadas (APP's) (A=a+b+c+d)				0.0		0.0	0.0			0.0
a) APP 1										0.0
b) APP 2										0.0
c) APP 3										0.0
d) APP XX										0.0
B. Otros Instrumentos (B=a+b+c+d)				0.0		0.0	0.0			0.0
a) Otro Instrumento 1										0.0
b) Otro Instrumento 2										0.0
c) Otro Instrumento 3										0.0
d) Otro Instrumento XX										0.0
C. Total de Obligaciones Diferentes de Financiamiento (C=A+B)				0.0		0.0	0.0			0.0

CUENTA PÚBLICA DEL GOBIERNO, ORGANISMOS AUXILIARES Y AUTÓNOMOS DEL ESTADO DE MÉXICO 2020

Comisión Técnica del Agua del Estado de México Balance Presupuestario Del 1 de Enero al 31 de Diciembre de 2020 (Miles de Pesos)			
Concepto	Estimado / Aprobado	Devengado	Recaudado / Pagado
A. Ingresos Totales (A = A1+A2+A3)	8,345.4	7,239.9	7,239.9
A1. Ingresos de Libre Disposición	8,345.4	7,158.4	7,158.4
A2. Transferencias Federales Etiquetadas			
A3. Financiamiento Neto		81.5	81.5
B. Egresos Presupuestarios¹ (B = B1+B2)	8,345.4	6,865.7	6,825.8
B1. Gasto No Etiquetado (sin incluir Amortización de la Deuda Pública)	8,345.4	6,865.7	6,825.8
B2. Gasto Etiquetado (sin incluir Amortización de la Deuda Pública)			
C. Remanentes del Ejercicio Anterior (C = C1 + C2)	0.0	0.0	0.0
C1. Remanentes de Ingresos de Libre Disposición Aplicados en el Periodo			
C2. Remanentes de Transferencias Federales Etiquetadas Aplicados en el Periodo			
I. Balance Presupuestario (I = A - B + C)	0.0	374.2	414.1
II. Balance Presupuestario sin Financiamiento Neto (II = I - A3)	0.0	292.7	332.6
III. Balance Presupuestario sin Financiamiento Neto y sin Remanentes del Ejercicio Anterior (III = II - C)	0.0	292.7	332.6
Concepto	Aprobado	Devengado	Pagado
E. Intereses, Comisiones y Gastos de la Deuda (E = E1+E2)	0.0	0.0	0.0
E1. Intereses, Comisiones y Gastos de la Deuda con Gasto No Etiquetado			
E2. Intereses, Comisiones y Gastos de la Deuda con Gasto Etiquetado			
IV. Balance Primario (IV = III + E)	0.0	292.7	332.6
Concepto	Estimado/ Aprobado	Devengado	Recaudado / Pagado
F. Financiamiento (F = F1 + F2)	0.0	0.0	0.0
F1. Financiamiento con Fuente de Pago de Ingresos de Libre Disposición			
F2. Financiamiento con Fuente de Pago de Transferencias Federales Etiquetadas			
G. Amortización de la Deuda (G = G1 + G2)	0.0	0.0	0.0
G1. Amortización de la Deuda Pública con Gasto No Etiquetado			
G2. Amortización de la Deuda Pública con Gasto Etiquetado			
A3. Financiamiento Neto (A3 = F - G)	0.0	0.0	0.0
Concepto	Estimado/ Aprobado	Devengado	Recaudado / Pagado
A1. Ingresos de Libre Disposición	8,345.4	7,158.4	7,158.4
A3.1 Financiamiento Neto con Fuente de Pago de Ingresos de Libre Disposición (A3.1 = F1 - G1)	0.0	-81.5	-81.5
F1. Financiamiento con Fuente de Pago de Ingresos de Libre Disposición			
G1. Amortización de la Deuda Pública con Gasto No Etiquetado		81.5	81.5
B1. Gasto No Etiquetado (sin incluir Amortización de la Deuda Pública)	8,345.4	6,865.7	6,825.8
C1. Remanentes de Ingresos de Libre Disposición Aplicados en el Periodo			
V. Balance Presupuestario de Recursos Disponibles (V = A1 + A3.1 - B1 + C1)	0.0	211.2	251.1
VI. Balance Presupuestario de Recursos Disponibles sin Financiamiento Neto (VI = V - A3.1)	0.0	292.7	332.6
Concepto	Estimado/ Aprobado	Devengado	Recaudado / Pagado
A2. Transferencias Federales Etiquetadas			
A3.2 Financiamiento Neto con Fuente de Pago de Transferencias Federales Etiquetadas (A3.2 = F2 - G2)	0.0	0.0	0.0
F2. Financiamiento con Fuente de Pago de Transferencias Federales Etiquetadas			
G2. Amortización de la Deuda Pública con Gasto Etiquetado			
B2. Gasto Etiquetado (sin incluir Amortización de la Deuda Pública)	0.0	0.0	0.0
C2. Remanentes de Transferencias Federales Etiquetadas Aplicados en el Periodo			
VII. Balance Presupuestario de Recursos Etiquetados (VII = A2 + A3.2 - B2 + C2)	0.0	0.0	0.0
VIII. Balance Presupuestario de Recursos Etiquetados sin Financiamiento Neto (VIII = VII - A3.2)	0.0	0.0	0.0

CTAEM

Comisión Técnica del Agua del Estado de México
Estado Analítico de Ingresos Detallado - LDF
Del 1 de Enero al 31 de Diciembre de 2020
(Miles de Pesos)

Concepto	Ingreso					Diferencia
	Estimado	Ampliaciones/ (Reducciones)	Modificado	Devengado	Recaudado	
Ingresos de Libre Disposición						
A. Impuestos			0.0			0.0
B. Cuotas y Aportaciones de Seguridad Social			0.0			0.0
C. Contribuciones de Mejoras			0.0			0.0
D. Derechos			0.0			0.0
E. Productos			0.0			0.0
F. Aprovechamientos			0.0			0.0
G. Ingresos por Ventas de Bienes y Servicios			0.0			0.0
H. Participaciones (H=h1+h2+h3+h4+h5+h6+h7+h8+h9+h10+h11)	0.0	0.0	0.0	0.0	0.0	0.0
h1) Fondo General de Participaciones			0.0			0.0
h2) Fondo de Fomento Municipal			0.0			0.0
h3) Fondo de Fiscalización y Recaudación			0.0			0.0
h4) Fondo de Compensación			0.0			0.0
h5) Fondo de Extracción de Hidrocarburos			0.0			0.0
h6) Impuesto Especial Sobre Producción y Servicios			0.0			0.0
h7) 0.136% de la Recaudación Federal Participable			0.0			0.0
h8) 3.17% Sobre Extracción de Petróleo			0.0			0.0
h9) Gasolinas y Diésel			0.0			0.0
h10) Fondo del Impuesto Sobre la Renta			0.0			0.0
h11) Fondo de Estabilización de los Ingresos de las Entidades Federativas			0.0			0.0
I. Incentivos Derivados de la Colaboración Fiscal (I=i1+i2+i3+i4+i5)	0.0	0.0	0.0	0.0	0.0	0.0
i1) Tenencia o Uso de Vehículos			0.0			0.0
i2) Fondo de Compensación ISAN			0.0			0.0
i3) Impuesto Sobre Automóviles Nuevos			0.0			0.0
i4) Fondo de Compensación de Repecos-Intermedios			0.0			0.0
i5) Otros Incentivos Económicos			0.0			0.0
J. Transferencias			0.0			0.0
K. Convenios	8,345.4	-330.7	8,014.7	7,158.0	7,158.0	856.7
k1) Otros Convenios y Subsidios	8,345.4	-330.7	8,014.7	7,158.0	7,158.0	856.7
L. Otros Ingresos de Libre Disposición (L=l1+l2)	0.0	0.0	0.0	0.4	0.4	-0.4
l1) Participaciones en Ingresos Locales			0.0			0.0
l2) Otros Ingresos de Libre Disposición			0.0	0.4	0.4	-0.4
I. Total de Ingresos de Libre Disposición (I=A+B+C+D+E+F+G+H+I+J+K+L)	8,345.4	-330.7	8,014.7	7,158.4	7,158.4	856.3
Ingresos Excedentes de Ingresos de Libre Disposición			0.0			0.0
Transferencias Federales Etiquetadas			0.0			0.0
A. Aportaciones (A=a1+a2+a3+a4+a5+a6+a7+a8)	0.0	0.0	0.0	0.0	0.0	0.0
a1) Fondo de Aportaciones para la Nómina Educativa y Gasto Operativo			0.0			0.0
a2) Fondo de Aportaciones para los Servicios de Salud			0.0			0.0
a3) Fondo de Aportaciones para la Infraestructura Social			0.0			0.0
a4) Fondo de Aportaciones para el Fortalecimiento de los Municipios y de las Demarcaciones Territoriales del Distrito Federal			0.0			0.0
a5) Fondo de Aportaciones Múltiples			0.0			0.0
a6) Fondo de Aportaciones para la Educación Tecnológica y de Adultos			0.0			0.0
a7) Fondo de Aportaciones para la Seguridad Pública de los Estados y del Distrito Federal			0.0			0.0
a8) Fondo de Aportaciones para el Fortalecimiento de las Entidades Federativas			0.0			0.0
B. Convenios (B=b1+b2+b3+b4)	0.0	0.0	0.0	0.0	0.0	0.0
b1) Convenios de Protección Social en Salud			0.0			0.0
b2) Convenios de Descentralización			0.0			0.0
b3) Convenios de Reasignación			0.0			0.0
b4) Otros Convenios y Subsidios			0.0			0.0
C. Fondos Distintos de Aportaciones (C=c1+c2)	0.0	0.0	0.0	0.0	0.0	0.0
c1) Fondo para Entidades Federativas y Municipios Productores de Hidrocarburos			0.0			0.0
c2) Fondo Minero			0.0			0.0
D. Transferencias, Subsidios y Subvenciones, y Pensiones y Jubilaciones			0.0			0.0
E. Otras Transferencias Federales Etiquetadas			0.0			0.0
II. Total de Transferencias Federales Etiquetadas (II = A + B + C + D + E)	0.0	0.0	0.0	0.0	0.0	0.0
III. Ingresos Derivados de Financiamientos (III = A)	0.0	240.3	240.3	81.5	81.5	158.8
A. Ingresos Derivados de Financiamientos		240.3	240.3	81.5	81.5	158.8
IV. Total de Ingresos (IV = I + II + III)	8,345.4	-90.4	8,255.0	7,239.9	7,239.9	1,015.1
Datos Informativos						
1. Ingresos Derivados de Financiamientos con Fuente de Pago de Ingresos de Libre Disposición			0.0			0.0
2. Ingresos Derivados de Financiamientos con Fuente de Pago de Transferencias Federales Etiquetadas			0.0			0.0
3. Ingresos Derivados de Financiamientos (3 = 1 + 2)	0.0	0.0	0.0	0.0	0.0	0.0

CUENTA PÚBLICA DEL GOBIERNO, ORGANISMOS AUXILIARES Y AUTÓNOMOS DEL ESTADO DE MÉXICO 2020

Comisión Técnica del Agua del Estado de México						
Estado Analítico del Ejercicio del Presupuesto de Egresos Detallado						
Clasificación por Objeto del Gasto (Capítulo y Concepto)						
Del 1 de Enero al 31 de Diciembre de 2020						
(Miles de Pesos)						
Concepto	Egresos					Subejercicio
	Aprobado	Ampliaciones/ (Reducciones)	Modificado	Devengado	Pagado	
I. Gasto No Etiquetado (I=A+B+C+D+E+F+G+H+I)	8,345.4	-90.4	8,255.0	6,865.7	6,826.8	1,389.3
A. Servicios Personales (A=a1+a2+a3+a4+a5+a6+a7)	5,687.8	0.0	5,687.8	5,167.9	5,167.9	529.9
a1) Remuneraciones al Personal de Carácter Permanente	3,049.8	-223.3	2,826.5	2,506.3	2,506.3	320.2
a2) Remuneraciones al Personal de Carácter Transitorio			0.0			0.0
a3) Remuneraciones Adicionales y Especiales	1,702.5	211.2	1,913.7	1,731.2	1,731.2	182.5
a4) Seguridad Social	730.6	4.3	734.9	711.2	711.2	23.7
a5) Otras Prestaciones Sociales y Económicas	204.9	7.8	212.7	209.2	209.2	3.5
a6) Previsiones			0.0			0.0
a7) Pago de Estímulos a Servidores Públicos			0.0			0.0
B. Materiales y Suministros (B=b1+b2+b3+b4+b5+b6+b7+b8+b9)	322.3	-77.9	244.4	173.6	173.6	70.8
b1) Materiales de Administración, Emisión de Documentos y Artículos Oficiales	218.4	-148.3	70.1	52.3	52.3	17.8
b2) Alimentos y Utensilios		3.5	3.5	3.5	3.5	0.0
b3) Materias Primas y Materiales de Producción y Comercialización		0.1	0.1	0.1	0.1	0.0
b4) Materiales y Artículos de Construcción y de Reparación		4.1	4.1	4.1	4.1	0.0
b5) Productos Químicos, Farmacéuticos y de Laboratorio		0.7	0.7	0.7	0.7	0.0
b6) Combustibles, Lubricantes y Aditivos	103.9	-6.9	97.0	44.0	44.0	53.0
b7) Vestuario, Blancos, Prendas de Protección y Artículos Deportivos		2.5	2.5	2.5	2.5	0.0
b8) Materiales y Suministros Para Seguridad			0.0			0.0
b9) Herramientas, Refacciones y Accesorios Menores		66.4	66.4	66.4	66.4	0.0
C. Servicios Generales (C=c1+c2+c3+c4+c5+c6+c7+c8+c9)	2,315.3	-248.8	2,066.5	1,282.0	1,242.1	784.5
c1) Servicios Básicos	75.8	-7.1	68.7	47.8	47.8	20.9
c2) Servicios de Arrendamiento	709.1	-91.9	617.2	275.9	275.9	341.3
c3) Servicios Profesionales, Científicos, Técnicos y Otros Servicios	1,029.4	-62.4	967.0	611.6	586.9	355.4
c4) Servicios Financieros, Bancarios y Comerciales	9.6	18.8	28.4	18.2	18.2	10.2
c5) Servicios de Instalación, Reparación, Mantenimiento y Conservación	156.7	-14.5	142.2	135.0	135.0	7.2
c6) Servicios de Comunicación Social y Publicidad	38.0	-9.2	28.8	12.2	12.2	16.6
c7) Servicios de Traslado y Viáticos	58.1	-26.1	32.0	8.8	8.8	23.2
c8) Servicios Oficiales	76.0	-67.0	9.0	0.0	0.0	9.0
c9) Otros Servicios Generales	162.6	10.6	173.2	172.5	157.3	0.7
D. Transferencias, Asignaciones, Subsidios y Otras Ayudas (D=d1+d2+d3+d4+d5+d6+d7+d8+d9)	0.0	0.0	0.0	0.0	0.0	0.0
d1) Transferencias Internas y Asignaciones al Sector Público			0.0			0.0
d2) Transferencias al Resto del Sector Público			0.0			0.0
d3) Subsidios y Subvenciones			0.0			0.0
d4) Ayudas Sociales			0.0			0.0
d5) Pensiones y Jubilaciones			0.0			0.0
d6) Transferencias a Fideicomisos, Mandatos y Otros Análogos			0.0			0.0
d7) Transferencias a la Seguridad Social			0.0			0.0
d8) Donativos			0.0			0.0
d9) Transferencias al Exterior			0.0			0.0
E. Bienes Muebles, Inmuebles e Intangibles (E=e1+e2+e3+e4+e5+e6+e7+e8+e9)	20.0	-4.0	16.0	11.9	11.9	4.1
e1) Mobiliario y Equipo de Administración	20.0	-4.0	16.0	11.9	11.9	4.1
e2) Mobiliario y Equipo Educativo y Recreativo			0.0			0.0
e3) Equipo e Instrumental Médico y de Laboratorio			0.0			0.0
e4) Vehículos y Equipo de Transporte			0.0			0.0
e5) Equipo de Defensa y Seguridad			0.0			0.0
e6) Maquinaria, Otros Equipos y Herramientas			0.0			0.0
e7) Activos Biológicos			0.0			0.0
e8) Bienes Inmuebles			0.0			0.0
e9) Activos Intangibles			0.0			0.0
F. Inversión Pública (F=f1+f2+f3)	0.0	0.0	0.0	0.0	0.0	0.0
f1) Obra Pública en Bienes de Dominio Público			0.0			0.0
f2) Obra Pública en Bienes Propios			0.0			0.0
f3) Proyectos Productivos y Acciones de Fomento			0.0			0.0
G. Inversiones Financieras y Otras Provisiones (G=g1+g2+g3+g4+g5+g6+g7)	0.0	0.0	0.0	0.0	0.0	0.0
g1) Inversiones Para el Fomento de Actividades Productivas			0.0			0.0
g2) Acciones y Participaciones de Capital			0.0			0.0
g3) Compra de Títulos y Valores			0.0			0.0
g4) Concesión de Préstamos			0.0			0.0
g5) Inversiones en Fideicomisos, Mandatos y Otros Análogos			0.0			0.0
Fideicomiso de Desastres Naturales (Informativo)			0.0			0.0
g6) Otras Inversiones Financieras			0.0			0.0
g7) Provisiones para Contingencias y Otras Erogaciones Especiales			0.0			0.0
H. Participaciones y Aportaciones (H=h1+h2+h3)	0.0	0.0	0.0	0.0	0.0	0.0
h1) Participaciones			0.0			0.0
h2) Aportaciones			0.0			0.0
h3) Convenios			0.0			0.0
I. Deuda Pública (I=i1+i2+i3+i4+i5+i6+i7)	0.0	240.3	240.3	240.3	240.3	0.0
i1) Amortización de la Deuda Pública			0.0			0.0
i2) Intereses de la Deuda Pública			0.0			0.0
i3) Comisiones de la Deuda Pública			0.0			0.0
i4) Gastos de la Deuda Pública			0.0			0.0
i5) Costo por Coberturas			0.0			0.0
i6) Apoyos Financieros			0.0			0.0
I7) Adeudos de Ejercicios Fiscales Anteriores (ADEFAS)		240.3	240.3	240.3	240.3	0.0

CTAEM

Concepto	Egresos					Subejercicio
	Aprobado	Ampliaciones/ (Reducciones)	Modificado	Devengado	Pagado	
II. Gasto Etiquetado (II=A+B+C+D+E+F+G+H+I)	0.0	0.0	0.0	0.0	0.0	0.0
A. Servicios Personales (A=a1+a2+a3+a4+a5+a6+a7)	0.0	0.0	0.0	0.0	0.0	0.0
a1) Remuneraciones al Personal de Carácter Permanente			0.0			0.0
a2) Remuneraciones al Personal de Carácter Transitorio			0.0			0.0
a3) Remuneraciones Adicionales y Especiales			0.0			0.0
a4) Seguridad Social			0.0			0.0
a5) Otras Prestaciones Sociales y Económicas			0.0			0.0
a6) Previsiones			0.0			0.0
a7) Pago de Estímulos a Servidores Públicos			0.0			0.0
B. Materiales y Suministros (B=b1+b2+b3+b4+b5+b6+b7+b8+b9)	0.0	0.0	0.0	0.0	0.0	0.0
b1) Materiales de Administración, Emisión de Documentos y Artículos Oficiales			0.0			0.0
b2) Alimentos y Utensilios			0.0			0.0
b3) Materias Primas y Materiales de Producción y Comercialización			0.0			0.0
b4) Materiales y Artículos de Construcción y de Reparación			0.0			0.0
b5) Productos Químicos, Farmacéuticos y de Laboratorio			0.0			0.0
b6) Combustibles, Lubricantes y Aditivos			0.0			0.0
b7) Vestuario, Blancos, Prendas de Protección y Artículos Deportivos			0.0			0.0
b8) Materiales y Suministros Para Seguridad			0.0			0.0
b9) Herramientas, Refacciones y Accesorios Menores			0.0			0.0
C. Servicios Generales (C=c1+c2+c3+c4+c5+c6+c7+c8+c9)	0.0	0.0	0.0	0.0	0.0	0.0
c1) Servicios Básicos			0.0			0.0
c2) Servicios de Arrendamiento			0.0			0.0
c3) Servicios Profesionales, Científicos, Técnicos y Otros Servicios			0.0			0.0
c4) Servicios Financieros, Bancarios y Comerciales			0.0			0.0
c5) Servicios de Instalación, Reparación, Mantenimiento y Conservación			0.0			0.0
c6) Servicios de Comunicación Social y Publicidad			0.0			0.0
c7) Servicios de Traslado y Viáticos			0.0			0.0
c8) Servicios Oficiales			0.0			0.0
c9) Otros Servicios Generales			0.0			0.0
D. Transferencias, Asignaciones, Subsidios y Otras Ayudas (D=d1+d2+d3+d4+d5+d6+d7+d8+d9)	0.0	0.0	0.0	0.0	0.0	0.0
d1) Transferencias Internas y Asignaciones al Sector Público			0.0			0.0
d2) Transferencias al Resto del Sector Público			0.0			0.0
d3) Subsidios y Subvenciones			0.0			0.0
d4) Ayudas Sociales			0.0			0.0
d5) Pensiones y Jubilaciones			0.0			0.0
d6) Transferencias a Fideicomisos, Mandatos y Otros Análogos			0.0			0.0
d7) Transferencias a la Seguridad Social			0.0			0.0
d8) Donativos			0.0			0.0
d9) Transferencias al Exterior			0.0			0.0
E. Bienes Muebles, Inmuebles e Intangibles (E=e1+e2+e3+e4+e5+e6+e7+e8+e9)	0.0	0.0	0.0	0.0	0.0	0.0
e1) Mobiliario y Equipo de Administración			0.0			0.0
e2) Mobiliario y Equipo Educativo y Recreativo			0.0			0.0
e3) Equipo e Instrumental Médico y de Laboratorio			0.0			0.0
e4) Vehículos y Equipo de Transporte			0.0			0.0
e5) Equipo de Defensa y Seguridad			0.0			0.0
e6) Maquinaria, Otros Equipos y Herramientas			0.0			0.0
e7) Activos Biológicos			0.0			0.0
e8) Bienes Inmuebles			0.0			0.0
e9) Activos Intangibles			0.0			0.0
F. Inversión Pública (F=f1+f2+f3)	0.0	0.0	0.0	0.0	0.0	0.0
f1) Obra Pública en Bienes de Dominio Público			0.0			0.0
f2) Obra Pública en Bienes Propios			0.0			0.0
f3) Proyectos Productivos y Acciones de Fomento			0.0			0.0
G. Inversiones Financieras y Otras Provisiones (G=g1+g2+g3+g4+g5+g6+g7)	0.0	0.0	0.0	0.0	0.0	0.0
g1) Inversiones Para el Fomento de Actividades Productivas			0.0			0.0
g2) Acciones y Participaciones de Capital			0.0			0.0
g3) Compra de Títulos y Valores			0.0			0.0
g4) Concesión de Préstamos			0.0			0.0
g5) Inversiones en Fideicomisos, Mandatos y Otros Análogos			0.0			0.0
Fideicomiso de Desastres Naturales (Informativo)			0.0			0.0
g6) Otras Inversiones Financieras			0.0			0.0
g7) Provisiones para Contingencias y Otras Erogaciones Especiales			0.0			0.0
H. Participaciones y Aportaciones (H=h1+h2+h3)	0.0	0.0	0.0	0.0	0.0	0.0
h1) Participaciones			0.0			0.0
h2) Aportaciones			0.0			0.0
h3) Convenios			0.0			0.0
I. Deuda Pública (I=i1+i2+i3+i4+i5+i6+i7)	0.0	0.0	0.0	0.0	0.0	0.0
i1) Amortización de la Deuda Pública			0.0			0.0
i2) Intereses de la Deuda Pública			0.0			0.0
i3) Comisiones de la Deuda Pública			0.0			0.0
i4) Gastos de la Deuda Pública			0.0			0.0
i5) Costo por Coberturas			0.0			0.0
i6) Apoyos Financieros			0.0			0.0
i7) Adeudos de Ejercicios Fiscales Anteriores (ADEFAS)			0.0			0.0
III. Total de Egresos (III = I + II)	8,345.4	-90.4	8,255.0	6,865.7	6,825.8	1,389.3

CUENTA PÚBLICA DEL GOBIERNO, ORGANISMOS AUXILIARES Y AUTÓNOMOS DEL ESTADO DE MÉXICO 2020

Comisión Técnica del Agua del Estado de México Estado Analítico del Ejercicio del Presupuesto de Egresos Detallado Clasificación Administrativa Del 1 de Enero al 31 de Diciembre de 2020 (Miles de Pesos)						
Concepto (c)	Egresos					Subejercicio
	Aprobado	Ampliaciones/ (Reducciones)	Modificado	Devengado	Pagado	
I. Gasto No Etiquetado (I=A+B+C+D+E+F+G+H)	8,345.4	-90.4	8,255.0	6,865.7	6,825.8	1,389.3
Comisión Técnica del Agua del Estado de México (219C02)	8,345.4	-90.4	8,255.0	6,865.7	6,825.8	1,389.3
II. Gasto Etiquetado (II=A+B+C+D+E+F+G+H)	0.0	0.0	0.0	0.0	0.0	0.0
Comisión Técnica del Agua del Estado de México (219C02)			0.0			0.0
III. Total de Egresos (III = I + II)	8,345.4	-90.4	8,255.0	6,865.7	6,825.8	1,389.3

C T A E M

Comisión Técnica del Agua del Estado de México						
Estado Analfítico del Ejercicio del Presupuesto de Egresos Detallado						
Clasificación Funcional (Finalidad y Función)						
Del 1 de Enero al 31 de Diciembre de 2020						
(Miles de Pesos)						
Concepto (c)	Egresos					Subejercicio (e)
	Aprobado (d)	Ampliaciones/ (Reducciones)	Modificado	Devengado	Pagado	
I. Gasto No Etiquetado (I=A+B+C+D)	8,345.4	-330.7	8,014.7	6,625.4	6,585.5	1,389.3
A. Gobierno (A=a1+a2+a3+a4+a5+a6+a7+a8)	0.0	0.0	0.0	0.0	0.0	0.0
a1) Legislación			0.0			0.0
a2) Justicia			0.0			0.0
a3) Coordinación de la Política de Gobierno			0.0			0.0
a4) Relaciones Exteriores			0.0			0.0
a5) Asuntos Financieros y Hacendarios			0.0			0.0
a6) Seguridad Nacional			0.0			0.0
a7) Asuntos de Orden Público y de Seguridad Interior			0.0			0.0
a8) Otros Servicios Generales			0.0			0.0
B. Desarrollo Social (B=b1+b2+b3+b4+b5+b6+b7)	8,345.4	-330.7	8,014.7	6,625.4	6,585.5	1,389.3
b1) Protección Ambiental			0.0			0.0
b2) Vivienda y Servicios a la Comunidad	8,345.4	-330.7	8,014.7	6,625.4	6,585.5	1,389.3
b3) Salud			0.0			0.0
b4) Recreación, Cultura y Otras Manifestaciones Sociales			0.0			0.0
b5) Educación			0.0			0.0
b6) Protección Social			0.0			0.0
b7) Otros Asuntos Sociales			0.0			0.0
C. Desarrollo Económico (C=c1+c2+c3+c4+c5+c6+c7+c8+c9)	0.0	0.0	0.0	0.0	0.0	0.0
c1) Asuntos Económicos, Comerciales y Laborales en General			0.0			0.0
c2) Agropecuaria, Silvicultura, Pesca y Caza			0.0			0.0
c3) Combustibles y Energía			0.0			0.0
c4) Minería, Manufacturas y Construcción			0.0			0.0
c5) Transporte			0.0			0.0
c6) Comunicaciones			0.0			0.0
c7) Turismo			0.0			0.0
c8) Ciencia, Tecnología e Innovación			0.0			0.0
c9) Otras Industrias y Otros Asuntos Económicos			0.0			0.0
D. Otras No Clasificadas en Funciones Anteriores (D=d1+d2+d3+d4)	0.0	0.0	0.0	0.0	0.0	0.0
d1) Transacciones de la Deuda Pública / Costo Financiero de la Deuda			0.0			0.0
d2) Transferencias, Participaciones y Aportaciones Entre Diferentes Niveles y Órdenes de Gobierno			0.0			0.0
d3) Saneamiento del Sistema Financiero			0.0			0.0
d4) Adeudos de Ejercicios Fiscales Anteriores			0.0			0.0
II. Gasto Etiquetado (II=A+B+C+D)	0.0	240.3	240.3	240.3	240.3	0.0
A. Gobierno (A=a1+a2+a3+a4+a5+a6+a7+a8)	0.0	0.0	0.0	0.0	0.0	0.0
a1) Legislación			0.0			0.0
a2) Justicia			0.0			0.0
a3) Coordinación de la Política de Gobierno			0.0			0.0
a4) Relaciones Exteriores			0.0			0.0
a5) Asuntos Financieros y Hacendarios			0.0			0.0
a6) Seguridad Nacional			0.0			0.0
a7) Asuntos de Orden Público y de Seguridad Interior			0.0			0.0
a8) Otros Servicios Generales			0.0			0.0
B. Desarrollo Social (B=b1+b2+b3+b4+b5+b6+b7)	0.0	0.0	0.0	0.0	0.0	0.0
b1) Protección Ambiental			0.0			0.0
b2) Vivienda y Servicios a la Comunidad			0.0			0.0
b3) Salud			0.0			0.0
b4) Recreación, Cultura y Otras Manifestaciones Sociales			0.0			0.0
b5) Educación			0.0			0.0
b6) Protección Social			0.0			0.0
b7) Otros Asuntos Sociales			0.0			0.0
C. Desarrollo Económico (C=c1+c2+c3+c4+c5+c6+c7+c8+c9)	0.0	0.0	0.0	0.0	0.0	0.0
c1) Asuntos Económicos, Comerciales y Laborales en General			0.0			0.0
c2) Agropecuaria, Silvicultura, Pesca y Caza			0.0			0.0
c3) Combustibles y Energía			0.0			0.0
c4) Minería, Manufacturas y Construcción			0.0			0.0
c5) Transporte			0.0			0.0
c6) Comunicaciones			0.0			0.0
c7) Turismo			0.0			0.0
c8) Ciencia, Tecnología e Innovación			0.0			0.0
c9) Otras Industrias y Otros Asuntos Económicos			0.0			0.0
D. Otras No Clasificadas en Funciones Anteriores (D=d1+d2+d3+d4)	0.0	240.3	240.3	240.3	240.3	0.0
d1) Transacciones de la Deuda Pública / Costo Financiero de la Deuda			0.0			0.0
d2) Transferencias, Participaciones y Aportaciones Entre Diferentes Niveles y Órdenes de Gobierno			0.0			0.0
d3) Saneamiento del Sistema Financiero			0.0			0.0
d4) Adeudos de Ejercicios Fiscales Anteriores			0.0			0.0
III. Total de Egresos (III = I + II)	8,345.4	-90.4	8,255.0	6,865.7	6,825.8	1,389.3

CUENTA PÚBLICA DEL GOBIERNO, ORGANISMOS AUXILIARES Y AUTÓNOMOS DEL ESTADO DE MÉXICO 2020

Comisión Técnica del Agua del Estado de México						
Estado Analítico del Ejercicio del Presupuesto de Egresos Detallado						
Clasificación de Servicios Personales por Categoría						
Del 1 de Enero al 31 de Diciembre de 2020						
(Miles de Pesos)						
Concepto (c)	Egresos					Subejercicio
	Aprobado	Ampliaciones/ (Reducciones)	Modificado	Devengado	Pagado	
I. Gasto No Etiquetado (I=A+B+C+D+E+F)	5,687.8	0.0	5,687.8	5,157.9	5,157.9	529.9
A. Personal Administrativo y de Servicio Público	5,687.8		5,687.8	5,157.9	5,157.9	529.9
B. Magisterio			0.0			0.0
C. Servicios de Salud (C=c1+c2)	0.0	0.0	0.0	0.0	0.0	0.0
c1) Personal Administrativo			0.0			0.0
c2) Personal Médico, Paramédico y afín			0.0			0.0
D. Seguridad Pública			0.0			0.0
E. Gastos asociados a la Implementación de nuevas leyes federales o reformas a las mismas (E = e1 + e2)	0.0	0.0	0.0	0.0	0.0	0.0
e1) Nombre del Programa o Ley 1			0.0			0.0
e2) Nombre del Programa o Ley 2			0.0			0.0
F. Sentencias laborales definitivas			0.0			0.0
II. Gasto Etiquetado (II=A+B+C+D+E+F)	0.0	0.0	0.0	0.0	0.0	0.0
A. Personal Administrativo y de Servicio Público			0.0			0.0
B. Magisterio			0.0			0.0
C. Servicios de Salud (C=c1+c2)	0.0	0.0	0.0	0.0	0.0	0.0
c1) Personal Administrativo			0.0			0.0
c2) Personal Médico, Paramédico y afín			0.0			0.0
D. Seguridad Pública			0.0			0.0
E. Gastos asociados a la Implementación de nuevas leyes federales o reformas a las mismas (E = e1 + e2)	0.0	0.0	0.0	0.0	0.0	0.0
e1) Nombre del Programa o Ley 1			0.0			0.0
e2) Nombre del Programa o Ley 2			0.0			0.0
F. Sentencias laborales definitivas			0.0			0.0
III. Total del Gasto en Servicios Personales (III = I + II)	5,687.8	0.0	5,687.8	5,157.9	5,157.9	529.9