

**COMISIÓN TÉCNICA DEL
AGUA DEL ESTADO
DE MÉXICO

(CTAEM)**

C O N T E N I D O		PÁGINA
I. INFORMACIÓN CONTABLE		
ESTADO DE SITUACIÓN FINANCIERA		5
ESTADO DE ACTIVIDADES		6
ESTADO DE VARIACIÓN EN LA HACIENDA PÚBLICA		7
ESTADO DE CAMBIOS EN LA SITUACIÓN FINANCIERA		8
ESTADO DE FLUJOS DE EFECTIVO		9
ESTADO ANALÍTICO DEL ACTIVO		10
ESTADO ANALÍTICO DE LA DEUDA Y OTROS PASIVOS		11
INFORMES SOBRE LOS PASIVOS CONTINGENTES		12
NOTAS A LOS ESTADOS FINANCIEROS		13
II. INFORMACIÓN PRESUPUESTARIA		27
III. INFORMACIÓN PROGRAMÁTICA		43
IV. ANEXOS ESTABLECIDOS EN DIFERENTES ORDENAMIENTOS		53
V. FORMATOS PARA EL CUMPLIMIENTO DE LA LEY DE DISCIPLINA FINANCIERA DE LAS ENTIDADES FEDERATIVAS Y LOS MUNICIPIOS		57

CTAEM

Comisión Técnica del Agua del Estado de México
Estado de Situación Financiera
Al 31 de Diciembre de 2021 y 2020
(Miles de Pesos)

Concepto	Año		Concepto	Año	
	2021	2020		2021	2020
ACTIVO			PASIVO		
Activo Circulante			Pasivo Circulante		
Efectivo y Equivalentes	237.2	614.4	Cuentas por Pagar a Corto Plazo	107.0	81.5
Derechos a Recibir Efectivo o Equivalentes			Documentos por Pagar a Corto Plazo		
Derechos a Recibir Bienes o Servicios			Porción a Corto Plazo de la Deuda Pública a Largo Plazo		
Inventarios			Títulos y Valores a Corto Plazo		
Almacenes			Pasivos Diferidos a Corto Plazo		
Estimación por Pérdida o Deterioro de Activos Circulantes			Fondos y Bienes de Terceros en Garantía y/o Administración a Corto Plazo		
Otros Activos Circulantes			Provisiones a Corto Plazo		
			Otros Pasivos a Corto Plazo		
Total de Activos Circulantes	237.2	614.4	Total de Pasivos Circulantes	107.0	81.5
Activo No Circulante			Pasivo No Circulante		
Inversiones Financieras a Largo Plazo			Cuentas por Pagar a Largo Plazo		
Derechos a Recibir Efectivo o Equivalentes a Largo Plazo			Documentos por Pagar a Largo Plazo		
Bienes Inmuebles, Infraestructura y Construcciones en Proceso			Deuda Pública a Largo Plazo		
Bienes Muebles	1,014.3	1,014.3	Pasivos Diferidos a Largo Plazo		
Activos Intangibles			Fondos y Bienes de Terceros en Garantía y/o en Administración a Largo Plazo		
Depreciación, Deterioro y Amortización Acumulada de Bienes	-624.0	-546.3	Provisiones a Largo Plazo		
Activos Diferidos					
Estimación por Pérdida o Deterioro de Activos no Circulantes			Total de Pasivos No Circulantes	.0	.0
Otros Activos no Circulantes					
Total de Activos No Circulantes	390.3	468.0	Total del Pasivo	107.0	81.5
Total del Activo	627.5	1,082.4	HACIENDA PÚBLICA/ PATRIMONIO		
			Hacienda Pública/Patrimonio Contribuido	.0	.0
			Aportaciones		
			Donaciones de Capital		
			Actualización de la Hacienda Pública / Patrimonio		
			Hacienda Pública/Patrimonio Generado	520.5	1,000.9
			Resultados del Ejercicio (Ahorro / Desahorro)	52.5	401.3
			Resultados de Ejercicios Anteriores	468.0	599.6
			Revalúos		
			Reservas		
			Rectificaciones de Resultados de Ejercicios Anteriores		
			Exceso o Insuficiencia en la Actualización de la Hacienda Pública/Patrimonio	.0	.0
			Resultado por Posición Monetaria		
			Resultado por Tenencia de Activos no Monetarios		
			Total Hacienda Pública/ Patrimonio	520.5	1,000.9
			Total del Pasivo y Hacienda Pública / Patrimonio	627.5	1,082.4

CUENTA PÚBLICA DEL GOBIERNO, ORGANISMOS AUXILIARES Y AUTÓNOMOS DEL ESTADO DE MÉXICO 2021

Comisión Técnica del Agua del Estado de México
Estado de Actividades
Del 1 de Enero al 31 de Diciembre de 2021 y 2020
(Miles de Pesos)

Concepto	2021	2020
INGRESOS Y OTROS BENEFICIOS		
Ingresos de la Gestión	.1	.0
Impuestos		
Cuotas y Aportaciones de Seguridad Social		
Contribuciones de Mejoras		
Derechos		
Productos	.1	
Aprovechamientos		
Ingresos por Venta de Bienes y Prestación de Servicios		
Participaciones, Aportaciones, Convenios Incentivos Derivados de la Colaboración Fiscal, Fondos Distintos de Aportaciones, Transferencias, Asignaciones, Subsidios y Subvenciones y Pensiones y Jubilaciones	7,248.0	7,158.0
Participaciones, Aportaciones, Convenios, Incentivos Derivados de la Colaboración Fiscal y Fondos Distintos de Aportaciones		
Transferencia, Asignaciones, Subsidios y Subvenciones y Pensiones y Jubilaciones	7,248.0	7,158.0
Otros Ingresos y Beneficios	.0	.4
Ingresos Financieros		.2
Incremento por Variación de Inventarios		
Disminución del Exceso de Estimaciones por Pérdida o Deterioro u Obsolescencia		
Disminución del Exceso de Provisiones		
Otros Ingresos y Beneficios Varios		.2
Total de Ingresos y Otros Beneficios	7,248.1	7,158.4
GASTOS Y OTRAS PÉRDIDAS		
Gastos de Funcionamiento	7,105.1	6,613.5
Servicios Personales	5,310.0	5,157.9
Materiales y Suministros	156.0	173.6
Servicios Generales	1,639.1	1,282.0
Transferencia, Asignaciones, Subsidios y Otras Ayudas	.0	.0
Transferencias Internas y Asignaciones al Sector Público		
Transferencias al Resto del Sector Público		
Subsidios y Subvenciones		
Ayudas Sociales		
Pensiones y Jubilaciones		
Transferencias a Fideicomisos, Mandatos y Contratos Análogos		
Transferencias a la Seguridad Social		
Donativos		
Transferencias al Exterior		
Participaciones y Aportaciones	.0	.0
Participaciones		
Aportaciones		
Convenios		
Intereses, Comisiones y Otros Gastos de la Deuda Pública	.0	.0
Intereses de la Deuda Pública		
Comisiones de la Deuda Pública		
Gastos de la Deuda Pública		
Costo por Coberturas		
Apoyos Financieros		
Otros Gastos y Pérdidas Extraordinarias	77.7	131.7
Estimaciones, Depreciaciones, Deterioros, Obsolescencia y Amortizaciones	77.7	130.0
Provisiones		
Disminución de Inventarios		
Aumento por Insuficiencia de Estimaciones por Pérdida o Deterioro y Obsolescencia		
Aumento por Insuficiencia de Provisiones		
Otros Gastos		1.7
Inversión Pública	12.8	11.9
Inversión Pública no Capitalizable	12.8	11.9
Total de Gastos y Otras Pérdidas	7,195.6	6,757.1
Resultados del Ejercicio (Ahorro/Desahorro)	52.5	401.3

CTAEM

Comisión Técnica del Agua del Estado de México					
Estado de Variación en la Hacienda Pública					
Del 1 de Enero al 31 de Diciembre 2021 y 2020					
Concepto	Hacienda Pública / Patrimonio Contribuido	Hacienda Pública / Patrimonio Generado de Ejercicios Anteriores	Hacienda Pública / Patrimonio Generado del Ejercicio	Exceso o Insuficiencia en la Actualización de la Hacienda Pública / Patrimonio	Total
Hacienda Pública / Patrimonio Contribuido Neto de 2020	0.0				0.0
Aportaciones					0.0
Donaciones de Capital					0.0
Actualización de la Hacienda Pública/Patrimonio					0.0
Hacienda Pública / Patrimonio Generado Neto de 2020		599.6	401.3	0.0	1,000.9
Resultados del Ejercicio (Ahorro/Desahorro)			401.3		401.3
Resultados de Ejercicios Anteriores		599.6			599.6
Revalúos					0.0
Reservas					0.0
Rectificaciones de Resultados de Ejercicios Anteriores					0.0
Exceso o Insuficiencia en la Actualización de la Hacienda Pública / Patrimonio Neto de 2020				0.0	0.0
Resultado por Posición Monetaria					0.0
Resultado por Tenencia de Activos no Monetarios					0.0
Hacienda Pública / Patrimonio Neto Final de 2020	0.0	599.6	401.3	0.0	1,000.9
Cambios en la Hacienda Pública / Patrimonio Contribuido Neto de 2021	0.0				0.0
Aportaciones					0.0
Donaciones de Capital					0.0
Actualización de la Hacienda Pública/Patrimonio					0.0
Variaciones de la Hacienda Pública / Patrimonio Generado Neto de 2021		-131.6	-348.8		-480.4
Resultados del Ejercicio (Ahorro/Desahorro)			52.5		52.5
Resultados de Ejercicios Anteriores		-131.6	-401.3		-532.9
Revalúos					0.0
Reservas					0.0
Rectificaciones de Resultados de Ejercicios Anteriores					0.0
Cambios en el Exceso o Insuficiencia en la Actualización de la Hacienda Pública / Patrimonio Neto de 2021				0.0	0.0
Resultado por Posición Monetaria					0.0
Resultado por Tenencia de Activos no Monetarios					0.0
Hacienda Pública / Patrimonio Neto Final de 2021	0.0	468.0	52.5	0.0	520.5

Comisión Técnica del Agua del Estado de México
Estado de Cambios en la Situación Financiera
Del 1 de Enero al 31 de Diciembre de 2021
(Miles de pesos)

Concepto	Origen	Aplicación
ACTIVO	454.9	.0
Activo Circulante	377.2	.0
Efectivo y Equivalentes	377.2	
Derechos a Recibir Efectivo o Equivalentes		
Derechos a Recibir Bienes o Servicios		
Inventarios		
Almacenes		
Estimación por Pérdida o Deterioro de Activos Circulantes		
Otros Activos Circulantes		
Activo No circulante	77.7	.0
Inversiones Financieras a Largo Plazo		
Derechos a Recibir Efectivo o Equivalentes a Largo Plazo		
Bienes Inmuebles, Infraestructura y Construcciones en Proceso		
Bienes Muebles		
Activos Intangibles		
Depreciación, Deterioro y Amortización Acumulada de Bienes	77.7	
Activos Diferidos		
Estimación por Pérdida o Deterioro de Activos no Circulantes		
Otros Activos no Circulantes		
PASIVO	25.5	.0
Pasivo Circulante	25.5	.0
Cuentas por Pagar a Corto Plazo	25.5	
Documentos por Pagar a Corto Plazo		
Porción a Corto Plazo de la Deuda Pública a Largo Plazo		
Títulos y Valores a Corto Plazo		
Pasivos Diferidos a Corto Plazo		
Fondos y Bienes de Terceros en Garantía y/o Administración a Corto Plazo		
Provisiones a Corto Plazo		
Otros Pasivos a Corto Plazo		
Pasivo No Circulante	.0	.0
Cuentas por Pagar a Largo Plazo		
Documentos por Pagar a Largo Plazo		
Deuda Pública a Largo Plazo		
Pasivos Diferidos a Largo Plazo		
Fondos y Bienes de Terceros en Garantía y/o en Administración a Largo Plazo		
Provisiones a Largo Plazo		
HACIENDA PÚBLICA/PATRIMONIO	52.5	532.9
Hacienda Pública/Patrimonio Contribuido	.0	.0
Aportaciones		
Donaciones de Capital		
Actualización de la Hacienda Pública/Patrimonio		
Hacienda Pública/Patrimonio Generado	52.5	532.9
Resultados del Ejercicio (Ahorro/Desahorro)	52.5	401.3
Resultados de Ejercicios Anteriores		131.6
Revalúos		
Reservas		
Rectificaciones de Resultados de Ejercicios Anteriores		
Exceso o insuficiencia en la Actualización de la Hacienda Pública/Patrimonio	.0	.0
Resultado por Posición Monetaria		
Resultado por Tenencia de Activos no Monetarios		

CTAEM

Comisión Técnica del Agua del Estado de México
Estado de Flujos de Efectivo
Del 1 de Enero al 31 de Diciembre de 2021 y 2020
(Miles de Pesos)

Concepto	2021	2020
Flujos de Efectivo de las Actividades de Operación		
Origen	7,248.1	7,158.4
Impuestos		
Cuotas y Aportaciones de Seguridad Social		
Contribuciones de Mejoras		
Derechos		
Productos	.1	
Aprovechamientos		
Ingresos por Venta de Bienes y Prestación de Servicios		
Participaciones, Aportaciones, Convenios, Incentivos de la Colaboración Fiscal y Fondos Distintos de Aportaciones		
Transferencias, Asignaciones, Subsidios y Subvenciones, y Pensiones y Jubilaciones	7,248.0	7,158.0
Otros Orígenes de Operación		.4
Aplicación	7,195.6	6,757.1
Servicios Personales	5,310.0	5,157.9
Materiales y Suministros	156.0	173.6
Servicios Generales	1,639.1	1,282.0
Transferencias Internas y Asignaciones al Sector Público		
Transferencias al Resto del Sector Público		
Subsidios y Subvenciones		
Ayudas Sociales		
Pensiones y Jubilaciones		
Transferencias a Fideicomisos, Mandatos y Contratos Análogos		
Transferencias a la Seguridad Social		
Donativos		
Transferencias al Exterior		
Participaciones		
Aportaciones		
Convenios		
Otras Aplicaciones de Operación	90.5	143.6
Flujos Netos de Efectivo por Actividades de Operación	52.5	401.3
Flujos de Efectivo de las Actividades de Inversión		
Origen	77.7	130.0
Bienes Inmuebles, Infraestructura y Construcciones en Proceso		
Bienes Muebles	77.7	130.0
Otros Orígenes de Inversión		
Aplicación	.0	.0
Bienes Inmuebles, Infraestructura y Construcciones en Proceso		
Bienes Muebles		
Otras Aplicaciones de Inversión		
Flujos Netos de Efectivo por Actividades de Inversión	77.7	130.0
Flujo de Efectivo de las Actividades de Financiamiento		
Origen	25.5	.0
Endeudamiento Neto		
Interno		
Externo		
Otros Orígenes de Financiamiento	25.5	
Aplicación	532.9	973.3
Servicios de la Deuda		
Interno		
Externo		
Otras Aplicaciones de Financiamiento	532.9	973.3
Flujos Netos de Efectivo por Actividades de Financiamiento	-507.4	-973.3
Incremento/Disminución Neta en el Efectivo y Equivalentes al Efectivo	-377.2	-442.0
Efectivo v Equivalentes al Efectivo al Inicio del Ejercicio	614.4	1,056.4
Efectivo y Equivalentes al Efectivo al Final del Ejercicio	237.2	614.4

Comisión Técnica del Agua del Estado de México
 Estado Analítico del Activo
 Del 1 de Enero al 31 de Diciembre de 2021
 (Miles de Pesos)

Concepto	Saldo Inicial	Cargos del Período	Abonos del Período	Saldo Final	Variación del Período
	1	2	3	4 =(1+2-3)	(4-1)
ACTIVO	1,082.4	7,257.2	7,712.1	627.5	-454.9
Activo Circulante	614.4	7,257.2	7,634.4	237.2	-377.2
Efectivo y Equivalentes	614.4	7,257.2	7,634.4	237.2	-377.2
Derechos a Recibir Efectivo o Equivalentes				.0	.0
Derechos a Recibir Bienes o Servicios				.0	.0
Inventarios				.0	.0
Almacenes				.0	.0
Estimación por Pérdida o Deterioro de Activos Circulantes				.0	.0
Otros Activos Circulantes				.0	.0
Activo No Circulante	468.0	.0	77.7	390.3	-77.7
Inversiones Financieras a Largo Plazo				.0	.0
Derechos a Recibir Efectivo o Equivalentes a Largo Plazo				.0	.0
Bienes Inmuebles, Infraestructura y Construcciones en Proceso				.0	.0
Bienes Muebles	1,014.3			1,014.3	.0
Activos Intangibles				.0	.0
Depreciación, Deterioro y Amortización Acumulada de Bienes	-546.3		77.7	-624.0	-77.7
Activos Diferidos				.0	.0
Estimación por Pérdida o Deterioro de Activos no Circulantes				.0	.0
Otros Activos no Circulantes				.0	.0

Comisión Técnica del Agua del Estado de México
Estado Analítico de la Deuda y Otros Pasivos
Del 1 de Enero al 31 de Diciembre de 2021
(Miles de Pesos)

Denominación de las Deudas	Moneda de Contratación	Institución o País Acreedor	Saldo Inicial del Período	Saldo Final del Período
DEUDA PÚBLICA				
Corto Plazo				
Deuda Interna			.0	.0
Instituciones de Crédito				
Títulos y Valores				
Arrendamientos Financieros				
Deuda Externa			.0	.0
Organismos Financieros Internacionales				
Deuda Bilateral				
Títulos y Valores				
Arrendamientos Financieros				
Subtotal a Corto Plazo			.0	.0
Largo Plazo				
Deuda Interna			.0	.0
Instituciones de Crédito				
Títulos y Valores				
Arrendamientos Financieros				
Deuda Externa			.0	.0
Organismos Financieros Internacionales				
Deuda Bilateral				
Títulos y Valores				
Arrendamientos Financieros				
Subtotal a Largo Plazo			.0	.0
Otros Pasivos			81.5	107.0
Total de Deuda y Otros Pasivos			81.5	107.0

INFORME SOBRE PASIVOS CONTINGENTES

En cumplimiento de lo dispuesto por los artículos 46, fracción I, inciso d y 52 de la Ley General de Contabilidad Gubernamental en relación al Informe Sobre Pasivos Contingentes, se menciona que la Comisión Técnica del Agua del Estado de México al 31 de diciembre de 2021, no cuenta con obligaciones contingentes.

NOTAS A LOS ESTADOS FINANCIEROS

NOTAS DE DESGLOSE

1. ESTADO DE SITUACIÓN FINANCIERA

ACTIVO

- Efectivo y Equivalentes**

Bancos	2021	2020
BBVA Cta. 342	237.2	614.4

- Derechos a Recibir Efectivo y Equivalentes y Bienes o Servicios**

No aplica.

- Bienes Disponibles para su Transformación o Consumo (inventarios)**

No aplica.

- Inversiones Financieras**

No aplica.

- Bienes Muebles, Inmuebles e Intangibles**

Bienes Muebles

Mobiliario y Equipo de Administración	2021	2020
Muebles y Enseres	107.3	107.3
Bienes Informáticos	360.1	360.1
Mobiliario y Equipo Educativo y Recreativo	31.6	31.6
Vehículos y Equipo de Transporte Terrestre	515.3	515.3
Total	1,014.3	1,014.3

El cálculo de la depreciación se realizó de acuerdo a las Políticas de Registro para la Depreciación establecidas en el Manual Único de Contabilidad Gubernamental para las Dependencias y Entidades Públicas del Gobierno y Municipios del Estado de México.

- Depreciación, Deterioro y Amortización Acumulada de Bienes**

Depreciación Acumulada de Bienes Muebles	2021	2020
Muebles y Enseres	18.8	15.6
Bienes Informáticos	318.3	298.5
Mobiliario y Equipo Educativo y Recreativo	8.0	4.8
Vehículos y Equipo de Transporte Terrestre	278.9	227.4
Total	624.0	546.3

- **Estimaciones y Deterioros**

No aplica.

- **Otros Activos**

No aplica.

PASIVO

- Cuentas por Pagar a Corto Plazo

Concepto	2021	2020
Proveedores por Pagar a Corto Plazo	27.9	24.7
Retenciones y Contribuciones por Pagar a Corto Plazo	79.1	56.8
Total	107.0	81.5

2. ESTADO DE ACTIVIDADES

Ingresos

Concepto	2021	2020
Productos Financieros	.1	
Transferencias, Asignaciones, Subsidios y Otras Ayudas		
Subsidios para Gastos de Operación	7,248.0	7,158
Otros Ingresos y Beneficios		
Otros Ingresos y Beneficios Varios		.4
Total de Ingresos y Otros Beneficios	7,248.1	7,158.4

Concepto	2021	2020
-----------------	-------------	-------------

Gastos y Otras Pérdidas**Gastos de Funcionamiento**

Servicios Personales	5,310.0	5,157.9
Materiales y Suministros	156.0	173.6
Servicios Generales	1,639.1	1,282.0
Total Gastos de Funcionamiento	7,105.1	6,613.5

Otros Gastos y Pérdidas Extraordinarias

Depreciaciones	77.7	130.0
Otros Gastos		1.7
Inversión Pública no Capitalizable	12.8	11.9
Total Gastos y Otras Pérdidas	7,195.6	6,757.1

3. ESTADO DE VARIACIÓN EN LA HACIENDA PÚBLICA

Variaciones de la Hacienda Pública/Patrimonio Neto del Ejercicio 2021

Resultados del Ejercicio (Ahorro/desahorro)	52.5
Resultado de la diferencia entre los Ingresos de la Gestión (Transferencia, Asignaciones, Subsidios y Otras Ayudas) y los Gastos de Funcionamiento del Ejercicio 2021	
Resultados de Ejercicios Anteriores	<u>468.0</u>
Saldo Neto en la Hacienda Pública/Patrimonio	<u>520.5</u>

4. ESTADO DE FLUJOS DE EFECTIVO

1.- Efectivo y Equivalentes

	2021	2020
Efectivo en Bancos – Tesorería	237.2	614.4
Efectivo en Bancos – Dependencias		
Inversiones Temporales (hasta 3 meses)		
Fondos con afectación específica		
Depósitos de fondos de terceros y otros		
Total de Efectivo y Equivalentes	237.2	614.4

2.- Adquisiciones de Bienes Muebles e Inmuebles

Durante el ejercicio 2021, se realizó la adquisición de un kit de vigilancia de 4 cámaras.

3.- Conciliación de los Flujos de Efectivo

Integración de Flujo de Efectivo	Al 31 de Diciembre de 2021	2020
Flujos Netos de Efectivo por Actividades de Operación	52.5	401.3
Flujos Netos de Efectivo por Actividades de Inversión	77.7	130.0
Flujos Netos de Efectivo por Actividades de Financiamiento	-507.4	-973.3
Efectivo y Equivalentes al Efectivo al Inicio del Ejercicio	614.4	1,056.4
Efectivo y Equivalentes al Efectivo al Final del Ejercicio	237.2	614.4

5. CONCILIACIÓN ENTRE LOS INGRESOS PRESUPUESTARIOS Y CONTABLES, ASÍ COMO ENTRE LOS EGRESOS PRESUPUESTARIOS Y LOS GASTOS CONTABLES

Comisión Técnica del Agua del Estado de México Conciliación entre los Ingresos Presupuestarios y Contables Correspondiente del 1 de Enero al 31 de Diciembre de 2021 (Miles de Pesos)	
1. Ingresos Presupuestarios	7,739.7
2. Más Ingresos Contables no Presupuestarios	0.0
Ingresos Financieros	
Incremento por Variación de Inventarios	
Disminución del Exceso de Estimaciones por Pérdida o Deterioro u Obsolescencia	
Disminución del Exceso de Provisiones	
Otros Ingresos y Beneficios Varios	
Otros Ingresos Contables no Presupuestarios	
3. Menos Ingresos Presupuestarios no Contables	491.6
Aprovechamientos Patrimoniales	
Ingresos Derivados de Financiamientos	
Otros Ingresos Presupuestarios no Contables	491.6
4. Ingresos Contables (4 = 1 + 2 - 3)	7,248.1

Comisión Técnica del Agua del Estado de México Conciliación entre los Egresos Presupuestarios y los Gastos Contables Correspondiente del 1 de Enero al 31 de Diciembre de 2021 (Miles de Pesos)	
1.- Total de Egresos Presupuestarios	7,199.4
2.- Menos Egresos Presupuestarios no Contables	81.5
Materias Primas y Materiales de Producción y Comercialización	
Materiales y Suministros	
Mobiliario y Equipo de Administración	
Mobiliario y Equipo Educativo y Recreativo	
Equipo e Instrumental Médico y de Laboratorio	
Vehículos y Equipo de Transporte	
Equipo de Defensa y Seguridad	
Maquinaria, Otros Equipos y Herramientas	
Activos Biológicos	
Bienes Inmuebles	
Activos Intangibles	
Obra Pública en Bienes de Dominio Público	
Obra Pública en Bienes Propios	
Acciones y Participaciones de Capital	
Compra de Títulos y Valores	
Concesión de Préstamos	
Inversiones en Fideicomisos, Mandatos y Otros Análogos	
Provisiones para Contingencias y Otras Erogaciones Especiales	
Amortización de la Deuda Pública	
Adeudos de Ejercicios Fiscales Anteriores (ADEFAS)	81.5
Otros Egresos Presupuestales no Contables	
3. Más Gastos Contables no Presupuestales	77.7
Estimaciones, Depreciaciones, Deterioros, Obsolescencia y Amortizaciones	77.7
Provisiones	
Disminución de Inventarios	
Aumento por Insuficiencia de Estimaciones por Pérdida o Deterioro u Obsolescencia	
Aumento por Insuficiencia de Provisiones	
Otros Gastos	
Otros Gastos Contables no Presupuestales	
4. Total de Gasto Contable (4 = 1 - 2 + 3)	7,195.6

NOTAS DE MEMORIA (CUENTAS DE ORDEN)

Comisión Técnica del Agua del Estado de México		
CUENTAS DE ORDEN CONTABLES		
(Miles de Pesos)		
	<u>2021</u>	<u>2020</u>
CUENTAS DEUDORAS		
Almacén		
Cuentas de Control de Organismos Auxiliares		
Bienes Muebles e Inmuebles en Comodato		
N/A	<u>0.0</u>	<u>0.0</u>
CUENTAS ACREEDORAS		
Artículos Disponibles por el Almacén		
Organismos Auxiliares Cuenta de Control		
Comodato de Bienes Muebles e Inmuebles		
	<u>0.0</u>	<u>0.0</u>

Comisión Técnica del Agua del Estado de México		
CUENTAS DE ORDEN PRESUPUESTALES		
(Miles de Pesos)		
	<u>2021</u>	<u>2020</u>
CUENTAS DEUDORAS		
Ley de Ingresos Estimada	8,431.8	8,255.0
Presupuesto de Egresos por Ejercer de Gastos de Funcionamiento	1,232.4	1,385.2
Presupuesto de Egresos Devengado de Gasto de Funcionamiento	43.1	39.9
Presupuesto de Egresos Pagado de Gastos de Funcionamiento	7,062.0	6,573.6
Presupuesto de Egresos por Ejercer de Bienes Muebles, Inmuebles e Intangibles		4.1
Presupuesto de Egresos Pagado de Bienes Muebles, Inmuebles e Intangibles	12.8	11.9
Presupuesto de Egresos Pagado de Intereses, Comisiones y Otros Gastos de la Deuda Pública	81.5	240.3
	<u>16,863.6</u>	<u>16,510.0</u>
CUENTAS ACREEDORAS		
Ley de Ingresos por Ejecutar	692.1	1,015.1
Ley de Ingresos Recaudado	7,739.7	7,239.9
Presupuesto de Egresos Aprobado de Gastos de Funcionamiento	8,337.5	7,998.7
Presupuesto de Egresos Aprobado de Intereses, Comisiones y Otros Gastos de la Deuda Pública	81.5	240.3
Presupuesto de Egresos Aprobado de Bienes Muebles, Inmuebles e Intangibles	12.8	16.0
	<u>16,863.6</u>	<u>16,510.0</u>

NOTAS DE GESTIÓN ADMINISTRATIVA

1. INTRODUCCIÓN

El ejercicio 2021 estuvo impactado por la incertidumbre económica, por lo que el GEM en previsión de los efectos que pudiesen tener en el presupuesto Estatal, reforzó las medidas de austeridad, racionalidad y disciplina presupuestal, con las Medidas de Austeridad y Contención al Gasto Público del Poder Ejecutivo del Estado de México.

2. PANORAMA ECONÓMICO Y FINANCIERO

Aunado a las medidas para el uso eficiente, transparente y eficaz de los recursos públicos, y las acciones de disciplina presupuestaria en el ejercicio del gasto público; se aplicaron Medidas de Austeridad y Contención al Gasto Público del Poder Ejecutivo del Estado de México durante el Ejercicio Fiscal 2021, ya que el panorama económico y financiero en este ejercicio fiscal para la Comisión Técnica del Agua del Estado de México se caracterizó por la implementación de medidas y controles con el fin de dar cumplimiento al ejercicio del gasto público.

3. AUTORIZACIÓN E HISTORIA

La Comisión Técnica del Agua del Estado de México, se crea el 22 de febrero de 2013, mediante la publicación del Decreto Número 52 de la H. LVIII Legislatura del Estado de México, en la Gaceta del Gobierno del Estado de México, en el que se expidió la Ley del Agua para el Estado de México y Municipios, donde en el Título Segundo, Capítulo Tercero, Sección Cuarta, Artículo 25, establece a la Comisión Técnica del Agua del Estado de México como un organismo público descentralizado, dotado de personalidad jurídica y patrimonio propios, sectorizado de la Secretaría del Agua y Obra Pública, con autonomía técnica y de gestión, administrativa y presupuestal, con domicilio en el Estado y cuyo objeto es el de regular y proponer los mecanismos de coordinación para la prestación de los servicios y el mejoramiento de la gestión integral del agua en beneficio de la población.

4. ORGANIZACIÓN Y OBJETO SOCIAL

La Comisión Técnica del Agua del Estado de México es un organismo público descentralizado, dotado de personalidad jurídica y patrimonio propios, sectorizado de la Secretaría del Agua y Obra Pública, con autonomía técnica y de gestión, administrativa y presupuestal, con domicilio en el Estado y cuyo objeto es el de regular y proponer los mecanismos de coordinación para la prestación de los servicios y el mejoramiento de la gestión integral del agua en beneficio de la población.

Principal Actividad

De acuerdo al artículo 26 de la Ley del Agua para el Estado de México y Municipios, para el cumplimiento de su objeto, la Comisión gozará de autonomía de gestión, financiera y operativa, y tendrá las siguientes atribuciones:

- I. Proponer los mecanismos y métodos para la planeación, programación, financiamiento y operación involucrados en el Sistema Estatal del Agua, a fin de que la prestación de los servicios se ajuste a los niveles de calidad y eficiencia que fijan los parámetros internacionales comúnmente aceptados.

- II. Coadyuvar al fomento de una cultura del agua que incluya su uso eficiente, y la concienciación sobre el valor del agua, los costos por el servicio del agua, el pago por el servicio, y el manejo sustentable del agua, promoviendo la participación social y la organización de foros, seminarios, talleres, conferencias, encuentros, eventos de intercambio académico y otros que sirvan a este propósito.
- III. Elaborar el programa anual de fomento a la cultura del agua, cuya aplicación corresponde a las autoridades del agua.
- IV. Diseñar e impulsar campañas de concientización tendientes a la preservación de los recursos hídricos del Estado y a fomentar la cultura del agua y su manejo sustentable.
- V. Impulsar la investigación científica, teórica y aplicada, así como el uso de nuevas tecnologías para el manejo sustentable del agua y para la prevención y control de la contaminación del agua.
- VI. Fomentar la incorporación y desarrollo de tecnologías apropiadas, flexibles y accesibles para mejorar la eficiencia y calidad en la prestación de los servicios.
- VII. Establecer vínculos de colaboración científica y tecnológica relacionados con la materia del agua.
- VIII. Promover la asistencia técnica en la aplicación de nuevas tecnologías impulsadas por la propia Comisión Técnica o bien las disponibles en el plano comercial.
- IX. Impulsar esquemas de capacitación y actualización para el personal de los trabajadores a su servicio, para los prestadores de los servicios y grupos organizados de usuarios.
- X. Coadyuvar en la formación de especialistas, investigadores y personal al servicio de las dependencias estatales y municipales, así como de los organismos operadores, en lo relativo a los procesos involucrados con la gestión integral del agua.
- XI. Promover la participación ciudadana y participar en el diseño de la política hídrica estatal y en la elaboración del programa hídrico integral estatal.
- XII. Impulsar esquemas normativos que garanticen la calidad y continuidad en la prestación de los servicios.
- XIII. Proponer los mecanismos de coordinación para la prestación de los servicios.
- XIV. Proponer criterios para la definición de la política hídrica estatal y para la elaboración del programa hídrico integral estatal.
- XV. Proponer los lineamientos para la elaboración de las normas de carácter técnico a las cuales deberá ajustarse el desarrollo de las obras hidráulicas.
- XVI. Proponer los lineamientos para elaborar los protocolos y normas técnicas para la desinfección, la cloración, el tratamiento de aguas residuales, la disposición final de los productos resultantes, las condiciones de descarga, y el reúso de aguas tratadas.
- XVII. Proponer los lineamientos para la elaboración de las normas técnicas que permitan reducir las pérdidas de agua en las redes de distribución y líneas de conducción.

- XXVIII. Proponer los lineamientos que deberán observarse en la prestación de los servicios a los usuarios.
- XIX. Proponer los criterios bajo los cuales se evaluarán los diferentes procesos asociados a la prestación de los servicios, la desinfección, la cloración, el tratamiento de aguas residuales, la disposición final de los productos resultantes, las condiciones de descarga y el reúso de las aguas tratadas.
- XX. Proponer los lineamientos para la definición y actualización de las tarifas aplicables a los servicios.
- XXI. Proponer los lineamientos para la definición y actualización de los indicadores de gestión aplicables a la prestación de los servicios.
- XXII. Realizar y proponer mediciones, estudios e investigaciones para la conservación y mejoramiento de la calidad del agua y su manejo sustentable.
- XXIII. Proponer los lineamientos para la constitución y funcionamiento de grupos organizados de usuarios para el otorgamiento de concesiones, asignaciones o permisos.
- XXIV. Proponer los lineamientos y criterios base para que las autoridades del agua den cumplimiento de mejor manera a sus facultades y obligaciones.
- XXV. Establecer los criterios de calidad para la prestación de los servicios.
- XXVI. Expedir sus manuales de organización y de procedimientos.
- XXVII. Proponer los criterios y lineamientos de seguridad hidráulica.
- XXVIII. Las demás que le otorgue la presente Ley, su Reglamento y otras disposiciones legales aplicables.

Ejercicio Fiscal

El ejercicio fiscal de la Comisión Técnica del Agua del Estado de México, es del 1 de enero al 31 de diciembre de 2021.

Régimen Jurídico

- Ley del Agua para el Estado de México y Municipios en el Título Segundo, Capítulo Tercero, Sección Cuarta.
- Reglamento de la Ley del Agua para el Estado de México y Municipios en el Título Primero, Capítulo Quinto.

Consideraciones Fiscales del Ente

Persona Moral con fines no lucrativos, el registro se realizó considerando la fecha de publicación de la Ley del Agua para el Estado de México y Municipios, que es el día 22 de febrero de 2013, aunque se consideró sujeto a obligaciones fiscales a partir de primero de enero del 2014. Se realiza una actualización de situación fiscal el 1 de enero de 2015 para dejar de ser sujeto del Impuesto al Valor Agregado.

Teniendo las Sigüientes Obligaciones Fiscales:

- 1) Declaración anual informativa de los ingresos obtenidos y los gastos efectuados en el Régimen de personas morales con fines no lucrativos. Impuesto Sobre la Renta.
- 2) Declaración informativa anual del remanente distribuible. Régimen de personas morales con fines no lucrativos. Impuesto Sobre la Renta.
- 3) Entero de retenciones mensuales de ISR por sueldos y salarios.
- 4) Entero de retenciones mensuales de ISR por arrendamiento.

Estructura organizacional básica, contemplada en los artículos 27 y 28 de la Ley del Agua para el Estado de México y Municipios:

El Consejo Directivo será la máxima autoridad de la Comisión y estará integrado por:

- I. El Presidente, que será propuesto por el Gobernador del Estado a la aprobación de la Legislatura del Estado de México.
- II. Un Secretario Técnico, que será nombrado por el Presidente de la Comisión Técnica.
- III. Trece vocales:
 - a) El Secretario de Medio Ambiente.
 - b) El Secretario de Desarrollo Agropecuario.
 - c) El Secretario de Salud.
 - d) El Secretario de Educación.
 - e) El Vocal Ejecutivo de la Comisión.
 - f) Cuatro Presidentes Municipales, electos conforme al procedimiento previsto por el Reglamento.
 - g) Cuatro representantes de sector social, propuestos por los organismos operadores y electos conforme a las bases previstas en el Reglamento.
- IV. Un comisario, designado por la Secretaría de la Contraloría.

5. BASES DE PREPARACIÓN DE LOS ESTADOS FINANCIEROS

El Manual Único de Contabilidad Gubernamental para las Dependencias y Entidades Públicas del Gobierno y Municipios del Estado de México, define a los Organismos Auxiliares como “las entidades prestadoras de servicios públicos de carácter asistencial y de salud, educativo, cultural y deportivo que cumplen una clara función social, que su eficiencia y productividad no pueden ser medibles en términos de rentabilidad financiera y que sus recursos de operación y de inversión provienen predominantemente de las transferencias que les otorga el Gobierno del Estado de México.

Los Estados Financieros fueron preparados de conformidad con los Postulados de Contabilidad Gubernamental (PCG), estos postulados sustentan de manera técnica el registro de las operaciones, la elaboración y presentación de estados financieros; basados en su razonamiento, eficiencia demostrada, respaldo en la legislación especializada y aplicación de la Ley General de Contabilidad Gubernamental (Ley de Contabilidad), con la finalidad de uniformar los métodos, procedimientos y prácticas contables.

6. POLÍTICAS DE CONTABILIDAD SIGNIFICATIVAS

Sustancia Económica

Es el reconocimiento contable de las transacciones, transformaciones internas y otros eventos, que afectan económicamente al ente público y delimitan la operación del Sistema de Contabilidad Gubernamental (SCG).

Al reflejar la situación económica contable de las transacciones se genera la información que proporciona los elementos necesarios para una adecuada toma de decisiones.

Entes Públicos

Los poderes Ejecutivo, Legislativo y Judicial de la Federación y de las entidades federativas; los entes autónomos de la Federación y de las entidades federativas; los ayuntamientos de los municipios; los órganos político-administrativos de las demarcaciones territoriales del Distrito Federal; y las entidades de la administración pública paraestatal, ya sean federales, estatales o municipales.

Existencia Permanente

La actividad del ente público se establece por tiempo indefinido, salvo disposición legal en la que se especifique lo contrario.

Revelación Suficiente

Los estados y la información financiera deben mostrar amplia y claramente la situación financiera y los resultados del ente público.

Importancia Relativa

La información debe mostrar los aspectos importantes de la entidad que fueron reconocidos contablemente.

Registro e Integración Presupuestaria

La información presupuestaria de los entes públicos se integra en la contabilidad en los mismos términos que se presentan en la Ley de Ingresos y en el Decreto del Presupuesto de Egresos, de acuerdo a la naturaleza económica que le corresponda.

El registro presupuestario del ingreso y del egreso en los entes públicos se debe reflejar en la contabilidad, considerando sus efectos patrimoniales y su vinculación con las etapas presupuestarias correspondientes.

Consolidación de la Información Financiera

Los estados financieros de los entes públicos deberán presentar de manera consolidada la situación financiera, los resultados de operación, el flujo de efectivo o los cambios en la situación financiera y las variaciones a la Hacienda Pública, como si se tratara de un solo ente público.

Devengo Contable

Los registros contables de los entes públicos se llevarán con base acumulativa. El ingreso devengado, es el momento contable que se realiza cuando existe jurídicamente el derecho de cobro de impuestos, cuotas y aportaciones de seguridad social, contribuciones de mejoras, derechos, productos, aprovechamientos, financiamientos internos y externos; así como la venta de bienes y servicios, además de participaciones, aportaciones, recursos convenios y otros ingresos por parte de los entes públicos. En el caso de resoluciones en firme (definitivas) y pago en parcialidades, respectivamente. El gasto devengado es el momento contable que refleja el reconocimiento de una obligación de pago a favor de terceros por la recepción de conformidad de bienes, servicios y obras oportunamente contratados; así como de las obligaciones que derivan de tratados, leyes, decretos, resoluciones y sentencias definitivas.

Valuación

Todos los eventos que afecten económicamente al ente público deben ser cuantificados en términos monetarios y se registrarán al costo histórico o al valor económico más objetivo registrándose en moneda nacional.

Dualidad Económica

El ente público debe reconocer en la contabilidad, la representación de las transacciones y algún otro evento que afecte su situación financiera, su composición por los recursos asignados para el logro de sus fines y por sus fuentes, conforme a los derechos y obligaciones.

Consistencia

Ante la existencia de operaciones similares en un ente público, debe corresponder un mismo tratamiento contable, el cual debe permanecer a través del tiempo, en tanto no cambie la esencia económica de las operaciones.

7. POSICIÓN EN MONEDA EXTRANJERA Y PROTECCIÓN POR RIESGO CAMBIARIO

No aplica.

8. REPORTE ANALÍTICO DEL ACTIVO

Comisión Técnica del Agua del Estado de México											
Análisis de Movimientos del Activo no Circulante y su Depreciación											
(Miles de Pesos)											
ACTIVO NO CIRCULANTE	SALDOS AL 31-12-20	ADICIONES	BAJAS	TRASPASOS	SALDOS AL 31-12-21	TASAS DE DEP. ANUAL %	DEP. ACUM. AL 31-12-20	INCREMENTO A VALORES HISTÓRICOS	BAJAS	DEP. ACUM. AL 31-12-21	VALOR NETO EN LIBROS 31-12-21
Equipo de Transporte	515.3				515.3		227.4	51.5		278.9	236.4
Mobiliario y Equipo de Oficina	107.3				107.3		15.6	3.2		18.8	88.5
Equipo de Cómputo	360.1				360.1		298.5	19.8		318.3	41.8
Mobiliario y Equipo Educativo y Recreativo	31.6				31.6		4.8	3.2		8.0	23.6
TOTAL	1,014.3				1,014.3		546.3	77.7		624.0	390.3
	=====	=====	=====	=====	=====		=====	=====	=====	=====	=====

9. FIDEICOMISOS, MANDATOS Y ANÁLOGOS

No aplica.

10. REPORTE DE LA RECAUDACIÓN

No aplica.

11. INFORMACIÓN SOBRE LA DEUDA Y EL REPORTE ANALÍTICO DE LA DEUDA

No aplica.

12. CALIFICACIONES OTORGADAS

No aplica.

13. PROCESO DE MEJORA

No aplica.

14. INFORMACIÓN POR SEGMENTOS

No aplica.

15. EVENTOS POSTERIORES AL CIERRE

No aplica.

16. PARTES RELACIONADAS

No aplica.

17. RESPONSABILIDAD SOBRE LA PRESENTACIÓN RAZONABLE DE LOS ESTADOS FINANCIEROS

“Bajo protesta de decir verdad declaramos que los Estados Financieros y sus notas, son razonablemente correctos y son responsabilidad del emisor”

El dictamen de los Estados Financieros correspondiente al ejercicio 2021, estuvo a cargo del Despacho Licona Salgado y Asociados, S.C., el cual informó que los Estados Financieros presentan razonablemente, en todos los aspectos materiales, la situación financiera de la Comisión.

INFORMACIÓN PRESUPUESTARIA

NOTA INGRESO PRESUPUESTAL

Con fundamento en la Fracción XXX del Artículo 61 de la Constitución Política del Estado Libre y Soberano de México que a la letra dice:

...

“Artículo 61.- Son facultades y obligaciones de la Legislatura:

...

XXX. Aprobar anualmente el Presupuesto de Egresos del Estado, previo examen, discusión y, en su caso, modificación del Proyecto enviado por el Ejecutivo Estatal, una vez aprobadas las contribuciones establecidas en la Ley de Ingresos del Estado, a más tardar el 15 de diciembre, o hasta el 31 del mismo mes, cuando inicie el periodo constitucional el Ejecutivo Federal. En el Presupuesto de Egresos se dispondrá de las medidas apropiadas para vigilar su correcta aplicación.

Si cumplidos los plazos a que se refiere el párrafo anterior no se hubieren aprobado los ordenamientos jurídico financieros referidos, seguirán en vigor hasta el 31 de enero del ejercicio fiscal inmediato siguiente los expedidos para el ejercicio fiscal inmediato anterior al de las iniciativas en discusión. En el caso de la Ley de Ingresos del Estado, sólo seguirán vigentes aquellos rubros que no se hayan visto afectados por la entrada en vigor de los ordenamientos legales correspondientes de carácter federal...”

Considerando que la Ley de Ingresos del Estado de México para el ejercicio fiscal del año 2021, fue autorizada mediante decreto número 233 de fecha 26 de enero y de acuerdo al Segundo Transitorio de la misma que a la letra dice:

TRANSITORIOS

“SEGUNDO. - Esta Ley entrará en vigor al día siguiente de su publicación.”

La Ley de Ingresos del Estado de México para el ejercicio fiscal del año 2021 entró en vigor el 27 de enero de 2021, y al amparo de la disposición Constitucional antes mencionada, se recibieron los ingresos necesarios para cubrir las erogaciones previstas en el Presupuesto de Egresos del año inmediato anterior por un monto de 384.6 miles de pesos mismos que sirvieron para sufragar las erogaciones de gasto corriente realizadas en el mes de enero de 2021.

NOTA EGRESO PRESUPUESTAL

Con fundamento en la Fracción XXX del Artículo 61 de la Constitución Política del Estado Libre y Soberano de México que a la letra dice:

...

“Artículo 61.- Son facultades y obligaciones de la Legislatura:

...

XXX. Aprobar anualmente el Presupuesto de Egresos del Estado, previo examen, discusión y, en su caso, modificación del Proyecto enviado por el Ejecutivo Estatal, una vez aprobadas las contribuciones establecidas en la Ley de Ingresos del Estado, a más tardar el 15 de diciembre, o hasta el 31 del mismo mes, cuando inicie el periodo constitucional el Ejecutivo Federal. En el Presupuesto de Egresos se dispondrá de las medidas apropiadas para vigilar su correcta aplicación.

Si cumplidos los plazos a que se refiere el párrafo anterior no se hubieren aprobado los ordenamientos jurídico financieros referidos, seguirán en vigor hasta el 31 de enero del ejercicio fiscal inmediato siguiente los expedidos para el ejercicio fiscal inmediato anterior al de las iniciativas en discusión... En el caso del Presupuesto de Egresos, la extensión de su vigencia se entenderá referida únicamente a lo relativo al gasto corriente.”

Considerando que el Presupuesto de Egresos del Gobierno del Estado de México para el ejercicio fiscal del año 2021, fue autorizado mediante decreto número 236 de fecha 26 de enero y de acuerdo al Segundo Transitorio del mismo que a la letra dice:

TRANSITORIOS

“SEGUNDO. El presente Decreto entrará en vigor al día siguiente de su publicación.”

El Presupuesto de Egresos del Gobierno del Estado de México para el ejercicio fiscal del año 2021 entró en vigor el 27 de enero de 2021 y al amparo de la disposición Constitucional antes mencionada, se consideraron autorizadas las erogaciones de gasto corriente por un monto de 384.6 miles de pesos; en el capítulo 1000 por 348.6 miles de pesos, en el capítulo 2000 por 4 mil pesos, y en el capítulo 3000 por 32 mil pesos, para el periodo comprendido del 1 al 26 de enero de 2021.

CTAEM

Comisión Técnica del Agua del Estado de México Ingresos y Egresos Del 1 de Enero al 31 de Diciembre de 2021 (Miles de pesos)													
CONCEPTO	AUTORIZADO	ASIGNADO	%	AMPLIACIÓN	REDUCCIÓN	AUTORIZADO FINAL	%	PRESUPUESTO EJERCIDO	%	VARIACIÓN INICIAL	%	VARIACIÓN MODIFICADO	%
INGRESOS:	8,238.4	8,623.0	100.0	728.2	919.4	8,431.8	100.0	7,739.7	100.0	-883.3	-10.2	-692.1	-8.2
Superávit Ejercicio Anterior		384.6						384.6					
Ordinarios	8,238.4	8,238.4	95.5	646.7	919.4	7,965.7	94.5	7,248.1	93.6	-990.3	-12.0	-717.6	-9.0
Estatales	8,238.4	8,238.4	95.5	646.7	919.4	7,965.7	94.5	7,248.1	93.6	-990.3	-12.0	-717.6	-9.0
- Tributarios													
Impuestos sobre Erogaciones													
Impuestos sobre Tenencia													
Otros Impuestos y Accesorios													
- No Tributarios		.0	.0	.0	.0	.0	.0	.1	.0	.1	.1	.1	
Derechos				.0	.0	.0	.0	.0	.0	.0	.0	.0	
Sector Central													
Organismos Auxiliares						.0	.0	.0	.0	.0	.0	.0	
Aportaciones de Mejoras													
Productos			.0			.0	.0	.1	.0	.1	.1	.1	
Aprovechamientos						.0	.0			.0	.0	.0	
Ingresos Financieros						.0	.0			.0	.0	.0	
Aportaciones y Cuotas de Seguridad Social						.0	.0	.0	.0	.0	.0	.0	
Ingreso por Venta de Bienes y Servicios						.0	.0	.0	.0	.0	.0	.0	
Transferencias, Asignaciones, Subsidio y Otras Ayudas	8,238.4	8,238.4	95.5	646.7	919.4	7,965.7	94.5	7,248.0	93.6	-990.4	-12.0	-717.7	-9.0
Federales			.0	.0	.0	.0	.0	.0	.0	.0	.0	.0	
Participaciones Federales													
Fondos de Aportaciones Ramo 33			.0			.0	.0	.0	.0	.0	.0	.0	
Otros Apoyos Federales			.0			.0	.0	.0	.0	.0	.0	.0	
Extraordinarios			.0	81.5	.0	81.5	1.0	107.0	1.4	107.0		25.5	31.3
Generación de ADEFAS				81.5		81.5		107.0					
Financiamientos						.0				.0			
EGRESOS:	8,238.4	8,623.0	100.0	728.2	919.4	8,431.8	100.0	7,199.4	100.0	1,423.6	16.5	1,232.4	14.6
Poderes Legislativo y Judicial			.0	.0	.0	.0	.0	.0	.0	.0	.0	.0	
Poder Legislativo													
Poder Judicial													
Gasto Total de Poder Ejecutivo	8,238.4	8,623.0	100.0	728.2	919.4	8,431.8	100.0	7,199.4	100.0	1,423.6	16.5	1,232.4	14.6
Gasto Programable:	8,238.4	8,623.0	100.0	646.7	919.4	8,350.3	99.0	7,117.9	98.9	1,505.1	17.5	1,232.4	14.8
Gasto Corriente	8,222.4	8,607.0	99.8	633.9	903.4	8,337.5	98.9	7,105.1	98.7	1,501.9	17.4	1,232.4	14.8
Servicios Personales	5,911.5	6,260.1	72.6	164.7	164.7	6,260.1	74.2	5,310.0	73.8	950.1	15.2	950.1	15.2
Gasto Operativo	2,310.9	2,346.9	27.2	469.2	738.7	2,077.4	24.6	1,795.1	24.9	551.8	23.5	282.3	13.6
- Materiales y Suministros	244.4	248.4	2.9	72.0	135.4	185.0	2.2	156.0	2.2	92.4	37.2	29.0	15.7
- Servicios Generales	2,066.5	2,098.5	24.3	397.2	603.3	1,892.4	22.4	1,639.1	22.8	459.4	21.9	253.3	13.4
Transferencias	.0	.0	.0	.0	.0	.0	.0	.0	.0	.0	.0	.0	
- Organismos Autónomos													
- Subsidios y Apoyos			.0			.0	.0	.0	.0	.0	.0	.0	
Inversión Pública	16.0	16.0	.2	12.8	16.0	12.8	.2	12.8	.2	3.2	20.0	.0	.0
- Bienes Muebles e Inmuebles	16.0	16.0		12.8	16.0	12.8	.2	12.8	.2	3.2	20.0	.0	.0
- Obra Pública			.0			.0	.0	.0	.0	.0	.0	.0	
- Inversión Financiera													
Gasto no Programable			.0	81.5	.0	81.5	1.0	81.5	1.1	-81.5		.0	.0
Transferencias a Municipios			.0	.0	.0	.0	.0	.0	.0	.0	.0	.0	
- Participaciones													
- Aportaciones del Ramo 33													
- Convenios													
Deuda Pública			.0	81.5	.0	81.5	1.0	81.5	1.1	-81.5		.0	.0
- Costo Financiero de la Deuda						.0		.0				.0	
- Amortizaciones						.0		.0				.0	
- Pago de ADEFAS				81.5		81.5	1.0	81.5	1.1	-81.5		.0	.0
Superávit(+)/ Déficit (-)				.0	.0	.0	.0	540.3	7.5	-540.3		-540.3	
% de los Ingresos								7.0					

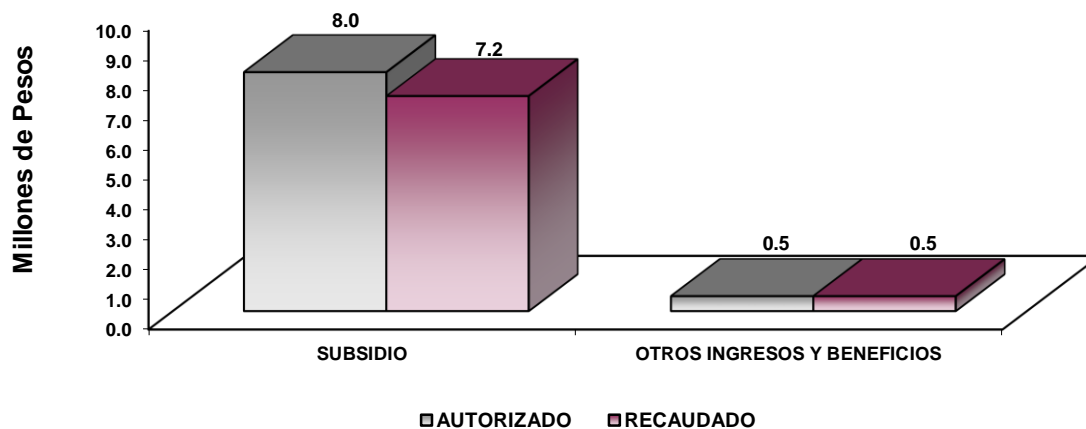
CUENTA PÚBLICA DEL GOBIERNO, ORGANISMOS AUXILIARES Y AUTÓNOMOS DEL ESTADO DE MÉXICO 2021

Comisión Técnica del Agua del Estado de México						
Estado Analítico de Ingresos						
Del 1 de enero al 31 de diciembre de 2021						
(Miles de pesos)						
Rubro de Ingresos	Ingreso					Diferencia
	Estimado	Ampliaciones y Reducciones	Modificado	Devengado	Recaudado	
	(1)	(2)	(3= 1 + 2)	(4)	(5)	(6= 5 - 1)
Impuestos			.0			.0
Cuotas y Aportaciones de Seguridad Social			.0			.0
Contribuciones de Mejoras			.0			.0
Derechos			.0			.0
Productos			.0	.1	.1	.1
Aprovechamientos	384.6		384.6	384.6	384.6	.0
Ingresos por Ventas de Bienes, Prestación de Servicios y Otros Ingresos			.0			.0
Participaciones, Aportaciones, Convenios, Incentivos Derivados de la Colaboración Fiscal y Fondos Distintos de Aportaciones			.0			.0
Transferencias, Asignaciones, Subsidios y Subvenciones, y Pensiones y Jubilaciones	8,238.4	-272.7	7,965.7	7,248.0	7,248.0	-990.4
Ingresos Derivados de Financiamientos		81.5	81.5	107.0	107.0	107.0
Total	8,623.0	-191.2	8,431.8	7,739.7	7,739.7	-883.3
				Ingresos excedentes ¹		

Estado Analítico de Ingresos Por Fuente de Financiamiento	Ingreso					Diferencia
	Estimado	Ampliaciones y Reducciones	Modificado	Devengado	Recaudado	
	(1)	(2)	(3= 1 + 2)	(4)	(5)	(6= 5 - 1)
Ingresos del Poder Ejecutivo Federal o Estatal y de los Municipios	.0	.0	.0	.0	.0	.0
Impuestos			.0			.0
Cuotas y Aportaciones de Seguridad Social			.0			.0
Contribuciones de Mejoras			.0			.0
Derechos			.0			.0
Productos			.0			.0
Aprovechamientos			.0			.0
Participaciones, Aportaciones, Convenios, Incentivos Derivados de la Colaboración Fiscal y Fondos Distintos de Aportaciones			.0			.0
Transferencias, Asignaciones, Subsidios y Subvenciones, y Pensiones y Jubilaciones			.0			.0
Ingresos de los Entes Públicos de los Poderes Legislativo y Judicial, de los Órganos Autónomos y del Sector Paraestatal o Paramunicipal, así como de las Empresas Productivas del Estado	8,623.0	-272.7	8,350.3	7,632.7	7,632.7	-990.3
Cuotas y Aportaciones de Seguridad Social			.0			.0
Productos			.0	.1	.1	.1
Ingresos por Venta de Bienes, Prestación de Servicios y Otros Ingresos	384.6		384.6	384.6	384.6	.0
Transferencias, Asignaciones, Subsidios y Subvenciones, y Pensiones y Jubilaciones	8,238.4	-272.7	7,965.7	7,248.0	7,248.0	-990.4
Ingresos Derivados de Financiamiento	.0	81.5	81.5	107.0	107.0	107.0
Ingresos Derivados de Financiamientos		81.5	81.5	107.0	107.0	107.0
Total	8,623.0	-191.2	8,431.8	7,739.7	7,739.7	-883.3
				Ingresos excedentes ¹		

CTAEM

Comisión Técnica del Agua del Estado de México									
INGRESOS									
(Miles de Pesos)									
INGRESOS	AUTORIZADO	PRESUPUESTO 2021				TOTAL AUTORIZADO	RECAUDADO	VARIACIÓN	
		ASIGNADO	ASIGNACIONES Y/O AMPLIACIONES	REDUCCIONES Y/O DISMINUCIONES	IMPORTE			%	
PARTICIPACIONES, APORTACIONES, TRANSFERENCIAS, ASIGNACIONES, SUBSIDIOS Y OTRAS AYUDAS	8,238.4	8,238.4			272.7	7,965.7	7,248.0	717.7	9.0
Subsidio	8,238.4	8,238.4			272.7	7,965.7	7,248.0	717.7	9.0
OTROS INGRESOS Y BENEFICIOS		384.6	81.5		466.1	491.7	-25.6	-5.5	
Productos Financieros						.1	-1		
Pasivos que se Generen como Resultado de Erogaciones que se Devengan en el Ejercicio Fiscal pero que queden Pendientes de Liquidar al Cierre del Mismo			81.5		81.5	107.0	-25.5	-31.3	
Aplicación de Remanentes		384.6			384.6	384.6			
T O T A L	8,238.4	8,623.0	81.5	272.7	8,431.8	7,739.7	692.1	8.2	



NOTAS AL PRESUPUESTO DE INGRESOS

INGRESOS

Se previó recaudar ingresos por 8 millones 623 mil pesos, autorizando durante el ejercicio ampliaciones por 81.5 miles de pesos y cancelaciones presupuestales por 272.7 miles de pesos, determinando un total autorizado de 8 millones 431.8 miles de pesos, y se lograron recaudar 7 millones 739.7 miles de pesos, por lo que se obtuvo una variación de 692.1 miles de pesos, lo cual representó el 8.2 por ciento respecto al monto previsto.

PARTICIPACIONES, APORTACIONES, TRANSFERENCIAS, ASIGNACIONES, SUBSIDIOS Y OTRAS AYUDAS

Subsidio

Se previó recaudar 8 millones 238.4 miles de pesos, autorizando durante el ejercicio cancelaciones presupuestales por 272.7 miles de pesos, determinando un total autorizado de 7 millones 965.7 miles de pesos, de los cuales se lograron recaudar 7 millones 248 mil pesos, por lo que se obtuvo una variación de 717.7 miles de pesos, lo cual representó 9 por ciento respecto al monto previsto.

OTROS INGRESOS Y BENEFICIOS

Durante el ejercicio se generaron 491.7 miles de pesos, de los cuales 107 mil pesos corresponden a pasivos que se generaron como resultado de erogaciones que se devengaron en el ejercicio fiscal pero que quedaron pendientes de liquidar al cierre del mismo, 0.1 miles de pesos de productos financieros y 384.6 miles de pesos a la aplicación de remanentes.

CTAEM

Comisión Técnica del Agua del Estado de México
Estado Analítico del Ejercicio del Presupuesto de Egresos
Clasificación por Objeto del Gasto (Capítulo y Concepto)
Del 1 de enero al 31 de diciembre de 2021
(Miles de Pesos)

Concepto	Egresos					Subejercicio 6 = (3 - 4)
	Aprobado	Ampliaciones/ (Reducciones)	Modificado	Devengado	Pagado	
	1	2	3 = (1 + 2)	4	5	
Servicios Personales	6,260.1	.0	6,260.1	5,310.0	5,310.0	950.1
Remuneraciones al Personal de Carácter Permanente	3,380.7	-164.7	3,216.0	2,540.9	2,540.9	675.1
Remuneraciones al Personal de Carácter Transitorio			.0			.0
Remuneraciones Adicionales y Especiales	1,835.8	113.8	1,949.6	1,794.1	1,794.1	155.5
Seguridad Social	814.5	5.7	820.2	723.7	723.7	96.5
Otras Prestaciones Sociales y Económicas	229.1	45.2	274.3	251.3	251.3	23.0
Previsiones			.0			.0
Pago de Estímulos a Servidores Públicos			.0			.0
Materiales y Suministros	248.4	-63.4	185.0	156.0	156.0	29.0
Materiales de Administración, Emisión de Documentos y Artículos Oficiales	140.5	-58.7	81.8	81.6	81.6	.2
Alimentos y Utensilios		4.9	4.9	4.9	4.9	.0
Materias Primas y Materiales de Producción y Comercialización			.0			.0
Materiales y Artículos de Construcción y de Reparación		1.2	1.2	1.2	1.2	.0
Productos Químicos, Farmacéuticos y de Laboratorio		1.3	1.3	1.3	1.3	.0
Combustibles, Lubricantes y Aditivos	107.9	-29.1	78.8	50.0	50.0	28.8
Vestuario, Blancos, Prendas de Protección y Artículos Deportivos		4.0	4.0	4.0	4.0	.0
Materiales y Suministros Para Seguridad			.0			.0
Herramientas, Refacciones y Accesorios Menores		13.0	13.0	13.0	13.0	.0
Servicios Generales	2,098.5	-206.1	1,892.4	1,639.1	1,596.0	253.3
Servicios Básicos	67.9	-4.4	63.5	47.4	47.4	16.1
Servicios de Arrendamiento	732.8	-279.2	453.6	284.2	284.2	169.4
Servicios Profesionales, Científicos, Técnicos y Otros Servicios	885.0	67.6	952.6	909.6	881.7	43.0
Servicios Financieros, Bancarios y Comerciales	9.6	11.7	21.3	21.3	21.3	.0
Servicios de Instalación, Reparación, Mantenimiento y Conservación	144.2	51.3	195.5	195.5	195.5	.0
Servicios de Comunicación Social y Publicidad	28.6	-16.6	12.0	5.1	5.1	6.9
Servicios de Traslado y Viáticos	44.4	-26.5	17.9	17.9	17.9	.0
Servicios Oficiales	56.7	-54.5	2.2			2.2
Otros Servicios Generales	129.3	44.5	173.8	158.1	142.9	15.7
Transferencias, Asignaciones, Subsidios y Otras Ayudas	.0	.0	.0	.0	.0	.0
Transferencias Internas y Asignaciones al Sector Público			.0			.0
Transferencias al Resto del Sector Público			.0			.0
Subsidios y Subvenciones			.0			.0
Ayudas Sociales			.0			.0
Pensiones y Jubilaciones			.0			.0
Transferencias a Fideicomisos, Mandatos y Otros Análogos			.0			.0
Transferencias a la Seguridad Social			.0			.0
Donativos			.0			.0
Transferencias al Exterior			.0			.0
Bienes Muebles, Inmuebles e Intangibles	16.0	-3.2	12.8	12.8	12.8	.0
Mobiliario y Equipo de Administración	16.0	-3.2	12.8	12.8	12.8	.0
Mobiliario y Equipo Educativo y Recreativo			.0			.0
Equipo e Instrumental Médico y de Laboratorio			.0			.0
Vehículos y Equipo de Transporte			.0			.0
Equipo de Defensa y Seguridad			.0			.0
Maquinaria, Otros Equipos y Herramientas			.0			.0
Activos Biológicos			.0			.0
Bienes Inmuebles			.0			.0
Activos Intangibles			.0			.0
Inversión Pública	.0	.0	.0	.0	.0	.0
Obra Pública en Bienes de Dominio Público			.0			.0
Obra Pública en Bienes Propios			.0			.0
Proyectos Productivos y Acciones de Fomento			.0			.0
Inversiones Financieras y Otras Provisiones	.0	.0	.0	.0	.0	.0
Inversiones Para el Fomento de Actividades Productivas			.0			.0
Acciones y Participaciones de Capital			.0			.0
Compra de Títulos y Valores			.0			.0
Concesión de Préstamos			.0			.0
Inversiones en Fideicomisos, Mandatos y Otros Análogos			.0			.0
Otras Inversiones Financieras			.0			.0
Provisiones para Contingencias y Otras Erogaciones Especiales			.0			.0
Participaciones y Aportaciones	.0	.0	.0	.0	.0	.0
Participaciones			.0			.0
Aportaciones			.0			.0
Convenios			.0			.0
Deuda Pública	.0	81.5	81.5	81.5	81.5	.0
Amortización de la Deuda Pública			.0			.0
Intereses de la Deuda Pública			.0			.0
Comisiones de la Deuda Pública			.0			.0
Gastos de la Deuda Pública			.0			.0
Costo por Coberturas			.0			.0
Apoyos Financieros			.0			.0
Adeudos de Ejercicios Fiscales Anteriores		81.5	81.5	81.5	81.5	.0
Total del Gasto	8,623.0	-191.2	8,431.8	7,199.4	7,156.3	1,232.4

CUENTA PÚBLICA DEL GOBIERNO, ORGANISMOS AUXILIARES Y AUTÓNOMOS DEL ESTADO DE MÉXICO 2021

Comisión Técnica del Agua del Estado de México
Estado Analítico del Ejercicio del Presupuesto de Egresos
Clasificación Económica (por Tipo de Gasto)
Del 1 de enero al 31 de diciembre de 2021
(Miles de Pesos)

Concepto	Egresos					Subejercicio 6 = (3 - 4)
	Aprobado	Ampliaciones/ (Reducciones)	Modificado	Devengado	Pagado	
	1	2	3 = (1 + 2)	4	5	
Gasto Corriente	8,607.0	- 269.5	8,337.5	7,105.1	7,062.0	1,232.4
Gasto de Capital	16.0	- 3.2	12.8	12.8	12.8	-
Amortización de la Deuda y Disminución de Pasivos		81.5	81.5	81.5	81.5	-
Pensiones y Jubilaciones			-			-
Participaciones			-			-
Total del Gasto	8,623.0	- 191.2	8,431.8	7,199.4	7,156.3	1,232.4

Comisión Técnica del Agua del Estado de México
Estado Analítico del Ejercicio del Presupuesto de Egresos
Clasificación Administrativa
Del 1 de enero al 31 de diciembre de 2021
(Miles de Pesos)

Concepto	Egresos					Subejercicio 6 = (3 - 4)
	Aprobado	Ampliaciones/ (Reducciones)	Modificado	Devengado	Pagado	
	1	2	3 = (1 + 2)	4	5	
Entidades Paraestatales y Fideicomisos No Empresariales y No Financieros	8,623.0	- 191.2	8,431.8	7,199.4	7,156.3	1,232.4
Instituciones Públicas de Seguridad Social			-			-
Entidades Paraestatales Empresariales No Financieras con Participación Estatal Mayoritaria			-			-
Fideicomisos Empresariales No Financieros con Participación Estatal Mayoritaria			-			-
Entidades Paraestatales Empresariales Financieras Monetarias con Participación Estatal Mayoritaria			-			-
Entidades Paraestatales Empresariales Financieras No Monetarias con Participación Estatal Mayoritaria			-			-
Fideicomisos Financieros Públicos con Participación Estatal Mayoritaria			-			-
Total del Gasto	8,623.0	- 191.2	8,431.8	7,199.4	7,156.3	1,232.4

Comisión Técnica del Agua del Estado de México
Estado Analítico del Ejercicio del Presupuesto de Egresos
Clasificación Administrativa
Del 1 de enero al 31 de diciembre de 2021
(Miles de Pesos)

Concepto	Egresos					Subejercicio 6 = (3 - 4)
	Aprobado	Ampliaciones/ (Reducciones)	Modificado	Devengado	Pagado	
	1	2	3 = (1 + 2)	4	5	
Comisión Técnica del Agua del Estado de México (224C03)	8,623.0	- 191.2	8,431.8	7,199.4	7,156.3	1,232.4
Total del Gasto	8,623.0	- 191.2	8,431.8	7,199.4	7,156.3	1,232.4

Comisión Técnica del Agua del Estado de México
Estado Analítico del Ejercicio del Presupuesto de Egresos
Clasificación Administrativa
Del 1 de enero al 31 de diciembre de 2021
(Miles de pesos)

Concepto	Egresos					Subejercicio 6 = (3 - 4)
	Aprobado	Ampliaciones/ (Reducciones)	Modificado	Devengado	Pagado	
	1	2	3 = (1 + 2)	4	5	
Poder Ejecutivo	8,623.0	- 191.2	8,431.8	7,199.4	7,156.3	1,232.4
Poder Legislativo			-			-
Poder Judicial			-			-
Órganos Autónomos			-			-
Total del Gasto	8,623.0	- 191.2	8,431.8	7,199.4	7,156.3	1,232.4

Comisión Técnica del Agua del Estado de México
Estado Analítico del Ejercicio del Presupuesto de Egresos
Clasificación Funcional (Finalidad y Función)
Del 1 de enero al 31 de diciembre de 2021
(Miles de Pesos)

Concepto	Egresos					Subejercicio 6 = (3 - 4)
	Aprobado	Ampliaciones/ (Reducciones)	Modificado	Devengado	Pagado	
	1	2	3 = (1 + 2)	4	5	
Gobierno	-	-	-	-	-	-
Legislación			-	-	-	-
Justicia			-	-	-	-
Coordinación de la Política de Gobierno			-	-	-	-
Relaciones Exteriores			-	-	-	-
Asuntos Financieros y Hacendarios			-	-	-	-
Seguridad Nacional			-	-	-	-
Asuntos de Orden Público y de Seguridad Interior			-	-	-	-
Otros Servicios Generales			-	-	-	-
Desarrollo Social	8,623.0	- 272.7	8,350.3	7,117.9	7,074.8	1,232.4
Protección Ambiental			-	-	-	-
Vivienda y Servicios a la Comunidad	8,623.0	- 272.7	8,350.3	7,117.9	7,074.8	1,232.4
Salud			-	-	-	-
Recreación, Cultura y Otras Manifestaciones Sociales			-	-	-	-
Educación			-	-	-	-
Protección Social			-	-	-	-
Otros Asuntos Sociales			-	-	-	-
Desarrollo Económico	-	-	-	-	-	-
Asuntos Económicos, Comerciales y Laborales en General			-	-	-	-
Agropecuaria, Silvicultura, Pesca y Caza			-	-	-	-
Combustibles y Energía			-	-	-	-
Minería, Manufacturas y Construcción			-	-	-	-
Transporte			-	-	-	-
Comunicaciones			-	-	-	-
Turismo			-	-	-	-
Ciencia, Tecnología e Innovación			-	-	-	-
Otras Industrias y Otros Asuntos Económicos			-	-	-	-
Otras no Clasificadas en Funciones Anteriores	-	81.5	81.5	81.5	81.5	-
Transacciones de la Deuda Pública / Costo Financiero de la Deuda			-	-	-	-
Transferencias, Participaciones y Aportaciones entre Diferentes Niveles y Órdenes de Gobierno			-	-	-	-
Saneamiento del Sistema Financiero			-	-	-	-
Adeudos de Ejercicios Fiscales Anteriores		81.5	81.5	81.5	81.5	-
Total del Gasto	8,623.0	- 191.2	8,431.8	7,199.4	7,156.3	1,232.4

**Comisión Técnica del Agua del Estado de México
Endeudamiento Neto
Del 1 de Enero al 31 de Diciembre de 2021
(Miles de Pesos)**

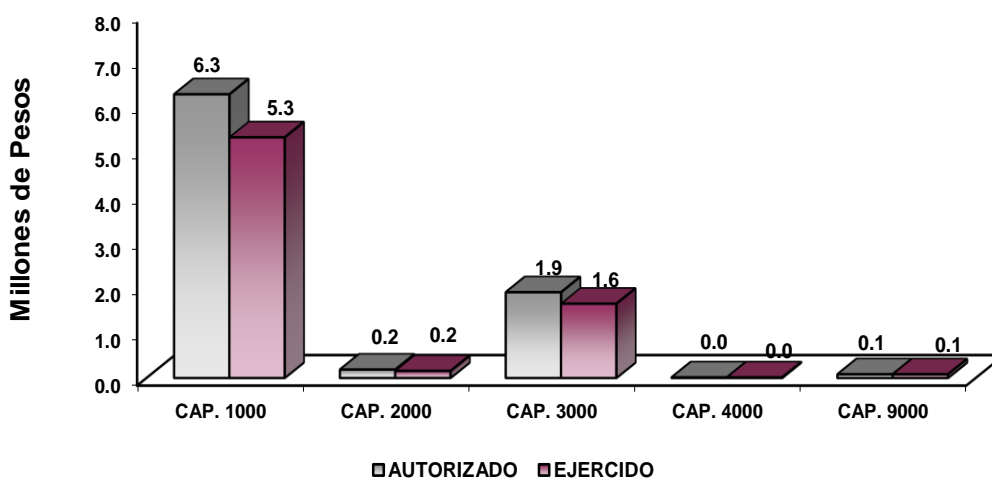
Identificación de Crédito o Instrumento	Contratación/Colocación	Amortización	Endeudamiento Neto
	A	B	C = A - B
Créditos Bancarios			
			-
			-
			-
			-
			-
			-
Total Créditos Bancarios	-	-	-
Otros Instrumentos de Deuda			
			-
			-
			-
			-
			-
Total Otros Instrumentos de Deuda	-	-	-
TOTAL	-	-	-

**Comisión Técnica del Agua del Estado de México
Intereses de la Deuda
Del 1 de Enero al 31 de Diciembre de 2021
(Miles de Pesos)**

Identificación de Crédito o Instrumento	Devengado	Pagado
Créditos Bancarios		
Total de Intereses de Créditos Bancarios	-	-
Otros Instrumentos de Deuda		
Total de Intereses de Otros Instrumentos de Deuda	-	-
TOTAL	-	-

CTAEM

Comisión Técnica del Agua del Estado de México								
EGRESOS POR CAPÍTULO								
(Miles de Pesos)								
EGRESOS	AUTORIZADO	ASIGNADO	PRESUPUESTO 2021		TOTAL AUTORIZADO	EJERCIDO	VARIACIÓN	
			ASIGNACIONES Y/O AMPLIACIONES	REDUCCIONES Y/O DISMINUCIONES			IMPORTE	%
Servicios Personales	5,911.5	6,260.1	164.7	164.7	6,260.1	5,310.0	950.1	15.2
Materiales y Suministros	244.4	248.4	72.0	135.4	185.0	156.0	29.0	15.7
Servicios Generales	2,066.5	2,098.5	397.2	603.3	1,892.4	1,639.1	253.3	13.4
Bienes Muebles, Inmuebles e Intangibles	16.0	16.0	12.8	16.0	12.8	12.8		
Deuda Pública			81.5		81.5	81.5		
T O T A L	8,238.4	8,623.0	728.2	919.4	8,431.8	7,199.4	1,232.4	14.6



NOTAS AL PRESUPUESTO DE EGRESOS

EGRESOS

El presupuesto autorizado para el ejercicio fue de 8 millones 623 mil pesos, así como ampliaciones y traspasos netos de menos 191.2 miles de pesos, determinando un presupuesto modificado de 8 millones 431.8 miles de pesos, de los cuales se ejercieron 7 millones 199.4 miles de pesos, por lo que se obtuvo un subejercido de 1 millón 232.4 miles de pesos, lo cual representó el 14.6 por ciento respecto al monto autorizado.

SERVICIOS PERSONALES

Para este capítulo se autorizaron 6 millones 260.1 miles de pesos, de los cuales se ejercieron 5 millones 310 mil pesos, por lo que se obtuvo un subejercicio de 950.1 miles de pesos, lo cual representó el 15.2 por ciento respecto al monto autorizado.

MATERIALES Y SUMINISTROS

El presupuesto autorizado para este capítulo fue por 248.4 miles de pesos, así como ampliaciones y traspasos netos de menos por 63.4 miles de pesos, determinado un presupuesto modificado por 185 mil pesos, de los cuales se ejercieron 156 mil pesos, por lo que se obtuvo un subejercicio de 29 mil pesos, lo cual representó el 15.7 por ciento respecto al monto autorizado.

SERVICIOS GENERALES

Para este capítulo se autorizaron 2 millones 98.5 miles de pesos, así como ampliaciones y traspasos netos de menos por 206.1 miles de pesos, determinado un presupuesto modificado por 1 millón 892.4 miles de pesos, de los cuales se ejercieron 1 millón 639.1 miles de pesos, por lo que se obtuvo un subejercicio de 253.3 miles de pesos, lo cual representó el 13.4 por ciento respecto al monto autorizado.

BIENES MUEBLES, INMUEBLES E INTANGIBLES

Para este capítulo se autorizaron 16 mil pesos, así como ampliaciones y traspasos netos de menos por 3.2 miles de pesos, determinado un presupuesto modificado por 12.8 miles de pesos, los cuales se ejercieron al 100 por ciento.

DEUDA PÚBLICA

Durante el ejercicio se autorizó una ampliación por 81.5 miles de pesos, para cubrir los pasivos derivados de erogaciones devengadas y pendientes de liquidar al cierre del ejercicio fiscal anterior, los cuales se ejercieron al 100 por ciento.

CTAEM

INFORMACIÓN PRESUPUESTAL							
Comisión Técnica del Agua del Estado de México							
EGRESOS POR OBJETO DEL GASTO							
(Miles de Pesos)							
CAPÍTULO Y OBJETO DEL GASTO	PRESUPUESTO 2021						
	AUTORIZADO	ASIGNADO	ASIGNACIONES Y/O AMPLIACIONES	REDUCCIONES Y/O DISMINUCIONES	TOTAL AUTORIZADO	EJERCIDO	VARIACIÓN
SERVICIOS PERSONALES	5,911.5	6,260.1	164.7	164.7	6,260.1	5,310.0	950.1
Sueldo Base	3,171.8	3,380.7		164.7	3,216.0	2,540.9	675.1
Prima por Años de Servicio		2.6	25.7		28.3	25.7	2.6
Prima Vacacional	188.3	188.3	2.9		191.2	170.6	20.6
Aguinaldo	453.1	453.1	1.3		454.4	420.1	34.3
Vacaciones no Disfrutadas por Finitivo	1.1	1.1	1.5		2.6	2.6	
Compensación por Retabulación	268.6	293.4	37.1		330.5	305.6	24.9
Gratificación	699.0	738.4			738.4	684.1	54.3
Gratificación por Convenio	158.9	158.9			158.9	140.1	18.8
Gratificación por Productividad			45.3		45.3	45.3	
Aportaciones de Servicio de Salud	344.6	370.5			370.5	328.9	41.6
Aportaciones al Sistema Solidario de Reparto	255.7	274.9			274.9	244.1	30.8
Aportaciones del Sistema de Capitalización Individual	63.7	68.2			68.2	56.5	11.7
Aportaciones para Financiar los Gastos Generales de Administración del ISSEMYM	30.2	32.4			32.4	28.8	3.6
Aportaciones para Riesgo de Trabajo	43.5	47.2	5.7		52.9	47.7	5.2
Seguros y Fianzas	21.3	21.3			21.3	17.7	3.6
Cuotas para Fondo de Retiro	34.7	37.6	.6		38.2	35.3	2.9
Seguro de Separación Individualizado	56.0	60.1			60.1	50.3	9.8
Profesionalización de los servidores públicos			38.1		38.1	38.1	
Despensa	121.0	131.4	6.5		137.9	127.6	10.3
MATERIALES Y SUMINISTROS	244.4	248.4	72.0	135.4	185.0	156.0	29.0
Materiales y Útiles de Oficina	64.3	64.3	4.9	51.6	17.6	17.6	
Enseres de Oficina	8.5	8.5	24.0	6.6	25.9	25.9	
Material y Útiles de Imprenta y Reproducción	46.7	46.7		34.4	12.3	12.1	.2
Material y Enseres de Limpieza	12.2	12.2	17.2	3.4	26.0	26.0	
Material para Identificación y Registro	8.8	8.8		8.8			
Productos Alimenticios para Personas			4.9		4.9	4.9	
Material Eléctrico y Electrónico			1.7	.5	1.2	1.2	
Medicinas y Productos Farmacéuticos			1.2		1.2	1.2	
Materiales, Accesorios y Suministros Médicos			.1		.1	.1	
Combustibles, Lubricantes y Aditivos	103.9	107.9		29.1	78.8	50.0	28.8
Vestuario y Uniformes			4.0		4.0	4.0	
Refacciones, Accesorios y Herramientas			.2		.2	.2	
Refacciones y Accesorios para Equipo de Cómputo			4.9		4.9	4.9	
Otros Enseres			8.9	1.0	7.9	7.9	
SERVICIOS GENERALES	2,066.5	2,098.5	397.2	603.3	1,892.4	1,639.1	253.3
Servicio de Energía Eléctrica	17.0	17.0	31.0	31.5	16.5	9.3	7.2
Servicio de Agua	8.5	8.5	5.7	1.7	12.5	12.5	
Servicio de Telefonía Convencional	17.6	18.4		1.8	16.6	11.1	5.5
Servicios de Acceso a Internet	24.0	24.0		6.7	17.3	13.9	3.4
Servicio Postal y Telegráfico			.6		.6	.6	
Arrendamiento de Edificios y Locales	268.6	292.3	15.6		307.9	284.2	23.7
Arrendamiento de Equipo y Bienes Informáticos	166.8	166.8		123.9	99.5	99.5	
Arrendamiento de Vehículos	234.0	234.0		134.5	99.5	3.3	99.5
Arrendamiento de Activos Intangibles	39.7	39.7		36.4	3.3	3.3	
Asesorías Asociadas a Convenios o Acuerdos	508.1	508.1	39.5		547.6	546.7	.9
Capacitación	38.5	38.5	11.4	9.0	40.9	10.0	30.9
Servicios de Apoyo Administrativo y Fotocopiado	36.0	36.0		7.0	29.0	17.8	11.2
Servicios de Vigilancia	302.4	302.4	32.7		335.1	335.1	
Servicios Bancarios y Financieros			2.2		2.2	2.2	
Seguros y Fianzas	9.6	9.6	18.0	8.5	19.1	19.1	
Adaptación de locales, almacenes, bodegas y edificios	14.2	14.2		2.8	11.4	11.4	
Reparación, Instalación y Mantenimiento de Bienes Informáticos Microfilmación y Tecnologías de la Información	3.8	3.8		3.8			
Reparación y Mantenimiento de Vehículos Terrestres, Aéreos y Lacustres	19.8	19.8	61.7	21.8	59.7	59.7	
Reparación, Instalación y Mantenimiento de Máquinaria, Equipo Instrumental y Diversos			1.9		1.9	1.9	
Servicios de Lavandería, Limpieza e Higiene	106.4	106.4	13.5		119.9	119.9	
Servicios de Fumigación			2.6		2.6	2.6	
Publicaciones Oficiales y de Información en General para Difusión	28.6	28.6	1.3	17.9	12.0	5.1	6.9
Gastos de Traslado por Vía Terrestre	29.2	29.2	2.3	13.6	17.9	17.9	
Gastos de alimentación en territorio nacional.	7.6	7.6		7.6			
Gastos de hospedaje en territorio nacional.	7.6	7.6		7.6			
Exposiciones y Ferias	56.7	56.7		54.5	2.2		2.2
Otros Impuestos y Derechos	11.4	18.9	3.9	2.3	20.5	13.0	7.5
Impuesto sobre Nóminas	110.4	110.4		110.4			
Impuesto sobre Erogaciones por Remuneraciones al Trabajo Personal			144.1		144.1	136.1	8.0
Gastos de Servicios Menores			9.2		9.2	9.0	.2
BIENES MUEBLES, INMUEBLES E INTANGIBLES	16.0	16.0	12.8	16.0	12.8	12.8	
Bienes Informáticos	16.0	16.0		16.0	.0		
Otros Equipos Eléctricos y Electrónicos de Oficina			12.8		12.8	12.8	
DEUDA PÚBLICA			81.5		81.5	81.5	
Por el Ejercicio Inmediato Anterior			81.5		81.5	81.5	
T O T A L	8,238.4	8,623.0	728.2	919.4	8,431.8	7,199.4	1,232.4

INFORMACIÓN PROGRAMÁTICA

CTAEM

Comisión Técnica del Agua del Estado de México
Gasto por Categoría Programática
Del 1 de Enero al 31 de Diciembre de 2021
(Miles de Pesos)

Concepto	Egresos					Subejercicio 6=(3 - 4)
	Aprobado	Ampliaciones/ (Reducciones)	Modificado	Devengado	Pagado	
	1	2	3=(1 + 2)	4	5	
Programas	8,623.0	- 272.7	8,350.3	7,117.9	7,074.8	1,232.4
Subsidios: Sector Social y Privado o Entidades Federativas y Municipios	-	-	-	-	-	-
Sujetos a Reglas de Operación			-			-
Otros Subsidios			-			-
Desempeño de las Funciones	8,623.0	- 272.7	8,350.3	7,117.9	7,074.8	1,232.4
Prestación de Servicios Públicos			-			-
Provisión de Bienes Públicos			-			-
Planeación, Seguimiento y Evaluación de Políticas Públicas			-			-
Promoción y Fomento			-			-
Regulación y Supervisión	8,623.0	- 272.7	8,350.3	7,117.9	7,074.8	1,232.4
Funciones de las Fuerzas Armadas (Únicamente Gobierno Federal)			-			-
Específicos			-			-
Proyectos de Inversión			-			-
Administrativos y de Apoyo	-	-	-	-	-	-
Apoyo al Proceso Presupuestario y para Mejorar la Eficiencia Institucional			-			-
Apoyo a la Función Pública y al Mejoramiento de la Gestión			-			-
Operaciones Ajenas			-			-
Compromisos	-	-	-	-	-	-
Obligaciones de Cumplimiento de Resolución Jurisdiccional			-			-
Desastres Naturales			-			-
Obligaciones	-	-	-	-	-	-
Pensiones y Jubilaciones			-			-
Aportaciones a la Seguridad Social			-			-
Aportaciones a Fondos de Estabilización			-			-
Aportaciones a Fondos de Inversión y Reestructura de Pensiones			-			-
Programa de Gasto Federalizado (Gobierno Federal)	-	-	-	-	-	-
Gasto Federalizado			-			-
Participaciones a Entidades Federativas y Municipios			-			-
Costo Financiero, Deuda o Apoyos a Deudores y Ahorradores de la Banca			-			-
Adeudos de Ejercicios Fiscales Anteriores		81.5	81.5	81.5	81.5	-
Total del Gasto	8,623.0	- 191.2	8,431.8	7,199.4	7,156.3	1,232.4

El Plan de Desarrollo del Estado de México 2017-2023, es un instrumento prospectivo con una visión hacia 2030. En él se concentran las bases para la elaboración de los programas sectoriales, especiales y regionales que delinearán de manera más puntual y detallada los pasos para el cumplimiento de los objetivos establecidos, así como los planes específicos de inversión que permitirán realizar la proyección de los recursos financieros. Este esfuerzo colectivo plasma los retos y desafíos de la agenda gubernamental con un profundo sentido de responsabilidad y con el compromiso de lograr un desarrollo democrático.

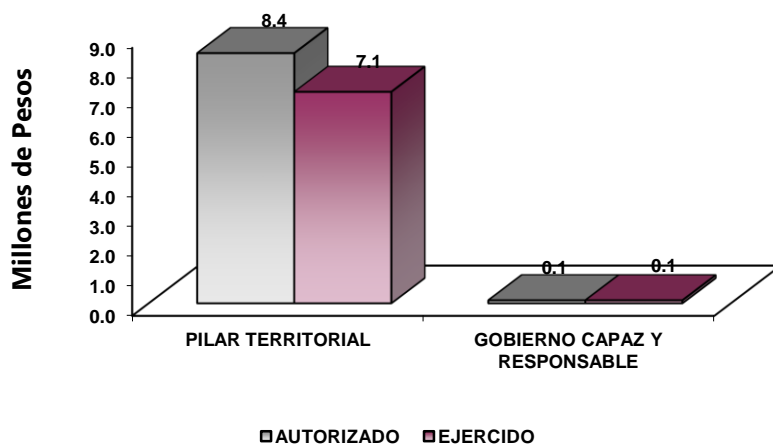
PILAR TERRITORIAL

Toda sociedad requiere producir bienes y servicios para satisfacer diversas necesidades y crear un entorno de orden, bienestar y oportunidad. La elaboración de estos satisfactores requiere de mano de obra, maquinaria, infraestructura y recursos naturales como: agua, suelo, energía, flora y fauna silvestre. Es responsabilidad gubernamental vigilar que se preserven los servicios que el medio ambiente brinda en soporte al desarrollo de las actividades humanas, en particular la recarga natural de los mantos acuíferos, el control de la erosión de suelos y las emisiones contaminantes, el manejo correcto de residuos sólidos y la promoción de la producción y el consumo de bienes y servicios sustentables en el Estado de México. Todo ello, en un entorno de ciudades y comunidades resilientes y sostenibles tanto en el ámbito urbano como en el rural.

GOBIERNO CAPAZ Y RESPONSABLE

El reto de los gobiernos actuales versa sobre la eficacia en solucionar los problemas endémicos que aquejan a las sociedades modernas y uno de los mayores retos es hacerlo con apego al Estado de Derecho, ya que éste aporta las normas y los valores fundamentales que rigen la convivencia social, así como los derechos y obligaciones de los actores sociales y políticos.

Comisión Técnica del Agua del Estado de México								
EGRESOS POR PILAR Y/O EJE TRANSVERSAL								
(Miles de Pesos)								
PILAR Y/O EJE TRANSVERSAL	AUTORIZADO	ASIGNADO	PRESUPUESTO 2021		TOTAL AUTORIZADO	EJERCIDO	VARIACIÓN	
			ASIGNACIONES Y/O AMPLIACIONES	REDUCCIONES Y/O DISMINUCIONES			IMPORTE	%
Pilar Territorial	8,238.4	8,623.0	646.7	919.4	8,350.3	7,117.9	1,232.4	14.8
Gobierno Capaz y Responsable			81.5		81.5	81.5		
T O T A L	8,238.4	8,623.0	728.2	919.4	8,431.8	7,199.4	1,232.4	14.6



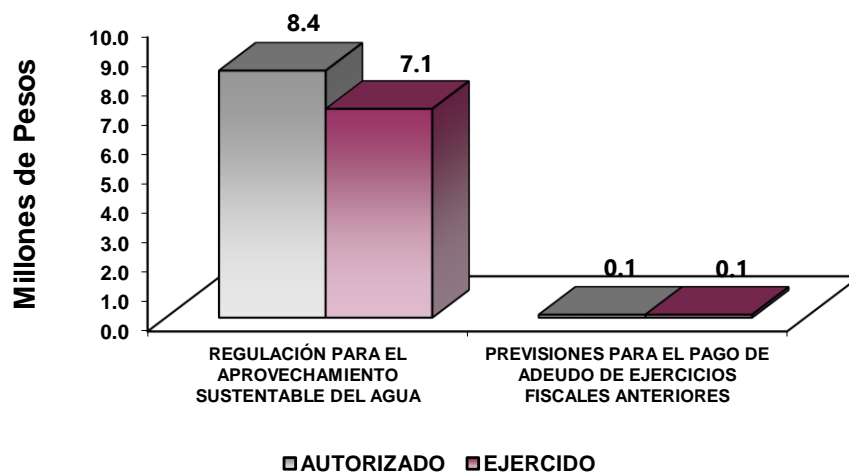
FINALIDAD

DESARROLLO SOCIAL

En esta finalidad se avanzará en la provisión de servicios a la población en materia de Protección Social, Educación, Salud y Vivienda y Servicios a la Comunidad, con lo que se apoyará fundamentalmente la consecución de las Metas Nacionales México Incluyente y México con Educación de Calidad.

La Comisión Técnica del Agua del Estado de México, tiene por objeto regular y proponer los mecanismos de coordinación para la prestación de los servicios y el mejoramiento de la gestión integral del agua en beneficio de la población.

Comisión Técnica del Agua del Estado de México EGRESOS POR PROGRAMA (Miles de Pesos)									
PROGRAMA	PRESUPUESTO 2021				TOTAL AUTORIZADO	EJERCIDO	VARIACIÓN		
	AUTORIZADO	ASIGNADO	ASIGNACIONES Y/O AMPLIACIONES	REDUCCIONES Y/O DISMINUCIONE			IMPORTE	%	
Regulación para el Aprovechamiento Sustentable del Agua	8,238.4	8,623.0	646.7	919.4	8,350.3	7,117.9	1,232.4	14.8	
Previsiones para el Pago de Adeudos de Ejercicios Fiscales Anteriores			81.5		81.5	81.5			
TOTAL	8,238.4	8,623.0	728.2	919.4	8,431.8	7,199.4	1,232.4	14.6	



AVANCE OPERATIVO-PROGRAMÁTICO Y PRESUPUESTAL

METAS PROGRAMADAS Y ALCANZADAS

PILAR TERRITORIAL

02010201 REGULACIÓN PARA EL APROVECHAMIENTO SUSTENTABLE DEL AGUA

020102010101 NORMATIVIDAD PARA LA EXPLOTACIÓN, USO, APROVECHAMIENTO, ADMINISTRACIÓN, CONTROL Y SUMINISTRO DE LAS AGUAS DE JURISDICCIÓN ESTATAL

El proyecto tiene como objetivo elaborar, mejorar, actualizar y proponer el marco normativo para el aprovechamiento del recurso hídrico en la entidad, así mismo diseñar los mecanismos para la prestación de los servicios y de gestión del agua, fomentando el uso eficiente y sustentable del agua, el uso de nuevas tecnologías para la prevención y control de la contaminación del agua.

Durante el ejercicio para el desarrollo de este proyecto se llevaron a cabo las siguientes acciones:

Difundir Acciones Orientadas a la Evaluación de la Calidad de la Prestación de los Servicios de Agua en el Estado

Durante el ejercicio 2021, se realizaron los 3 eventos programados para difundir los lineamientos para otorgar la factibilidad de los servicios de agua potable, con la finalidad de unificar los criterios base para que las autoridades del agua den cumplimiento de mejor manera a sus facultades y obligaciones.

En el primer trimestre se realizó el primer foro sobre “Propuestas de Reformas a las Disposiciones sobre Cobros por Agua Potable, Alcantarillado y Saneamiento del Código Financiero del Estado de México y Municipios” y en atención a las medidas sanitarias vigentes en el país, el citado foro se realizó el viernes 26 de marzo del presente año mediante la plataforma digital Zoom, el cual contó con la presencia de representantes de los organismos operadores de agua de Atlacomulco, Almoloya de Juárez, Calimaya, Nezahualcóyotl, Metepec, Tecámac, Tlalnepantla y Toluca, además de los representantes del Instituto Mexicano de Tecnología del Agua y de la Comisión del Agua del Estado de México.

En el tercer trimestre se realizó el segundo foro sobre “Propuestas de Reformas a las Disposiciones sobre Cobros por Agua Potable, Alcantarillado y Saneamiento del Código Financiero del Estado de México y Municipios”, en el cual una de las actividades estuvo basada en un análisis particular de los artículos que conforman este apartado, manteniendo así una congruencia entre la realidad de las practicas que viven los operadores y lo establecido en el Código Financiero.

En el cuarto trimestre se realiza un foro virtual llamado “Propuesta de Red de Monitoreo del Acuífero Texcoco”, con el fin de identificar los procesos que controlan la calidad del agua subterránea en el acuífero de Texcoco.

Realizar y Proponer Mediciones, Estudios e Investigaciones que Coadyuven al Manejo Sustentable de los Recursos Hídricos

Para la realización de esta meta, durante el cuarto trimestre del año se concluyó 1 documento, el cual consistió en la “Propuesta de Reformas a las Disposiciones sobre cobros por agua potable, alcantarillado y saneamiento

del Código Financiero del Estado de México y Municipios”, para llegar a las propuestas de reformas el estudio se dividió en dos fases: la fase 1, consistió en actualizar los diagnósticos realizados en el año 2020 para los artículos del Código Financiero comprendidos entre el 129 y el 140, relativos a tarifas para agua, alcantarillado y saneamiento. Para ello fue necesario la revisión de leyes, normas y demás ordenamientos en materia de recaudación de los derechos de agua en el Estado de México, además se identificaron las principales problemáticas que enfrentan los municipios y organismos para aplicar los cobros señalados en el Código Financiero, para esto último se realizó una encuesta en línea a los Organismos Operadores, así como un foro virtual, en la fase 2, a partir de la información recabada se elaboraron las propuestas de reformas a las disposiciones sobre cobros por agua potable, alcantarillado y saneamiento del Código Financiero, alcanzando la meta programada al 100 por ciento.

Proporcionar la Asesoría Requerida en el Ámbito de Competencia de la Comisión Técnica del Agua del Estado de México

Durante el ejercicio 2021, se realizaron las 28 asesorías programadas, alcanzando la meta al 100 por ciento, las asesorías otorgadas fueron las siguientes:

El Departamento de Normas y Políticas del Agua realizó 2 asesorías en cada uno de los trimestres de este ejercicio, las cuales consisten en asesorar a los Organismos de Agua de los municipios que lo soliciten.

Durante el primer trimestre se brindó asesoría al Organismo Público Descentralizado Municipal para la Prestación de los Servicios de Agua Potable, Drenaje y Tratamiento de Aguas Residuales de Almoloya de Juárez, en relación a su Reglamento de Condiciones Generales de Trabajo de los Servidores Públicos de dicho Organismo y se participó en la Décimo Quinta Sesión Ordinaria del Consejo Directivo del Organismo Descentralizado de Agua Potable, Alcantarillado y Saneamiento de Nezahualcóyotl, asesorando en el ámbito de competencia de la Comisión Técnica del Agua del Estado de México.

En el segundo trimestre se participó en la Trigésima Sesión Ordinaria del Consejo Directivo del Organismo Público Descentralizado Municipal para la Prestación de los Servicios de Agua Potable, Drenaje y Tratamiento de Aguas Residuales de Almoloya de Juárez, y en la Décimo Quinta Sesión Ordinaria del Consejo Directivo del Organismo Público Descentralizado para la Prestación de Servicios de Agua Potable, Alcantarillado y Saneamiento del Municipio de Naucalpan.

Durante el tercer trimestre, se participó en la Cuarta Sesión Extraordinaria del Consejo Directivo del Organismo Público Descentralizado Municipal para la Prestación de los Servicios de Agua Potable, Drenaje y Tratamiento de Aguas Residuales de Almoloya de Juárez, y en la Décimo Novena Sesión Ordinaria del Consejo Directivo del Organismo Descentralizado de Agua Potable, Alcantarillado y Saneamiento de Nezahualcóyotl.

En el cuarto trimestre, se participó en la Trigésima Sesión Ordinaria del Consejo Directivo del Organismo Público Descentralizado Municipal para la Prestación de los Servicios de Agua Potable, Drenaje y Tratamiento de Aguas Residuales de Almoloya de Juárez, y en la Vigésima Primera Sesión Ordinaria del Consejo Directivo del Organismo Descentralizado de Agua Potable, Alcantarillado y Saneamiento de Nezahualcóyotl.

Finalmente durante el tercer trimestre del año, el Departamento de Investigación, Capacitación y Vinculación brindó asesoría a 20 municipios a través de 4 reuniones virtuales y 2 extraordinarias, para emitir los comentarios y observaciones finales a los documentos realizados, tal como la metodología en formato

Excel, la interpretación y presentación de resultados en un formato en Word y en la obtención de la propuesta de decreto, que es un documento final que pasa a dictamen de la Legislatura del Estado y del que se emite un resolutivo respecto a la aprobación o no de las tarifas diferentes en los municipios asesorados.

Generar Esquemas Normativos que Garanticen la Calidad y Continuidad en la Prestación de los Servicios

Para la realización de esta meta, durante el ejercicio 2021, se realizaron los 3 documentos programados, alcanzando la meta al 100 por ciento, los documentos realizados fueron los siguientes:

Se realizó el “Diagnóstico de Grupos Organizados de Usuarios en el Estado de México que no Cuentan con Organismo Operador de Agua Potable o que aun Existiendo no Ejerce sus Funciones”, que fundamenten los lineamientos para el otorgamiento de concesiones, asignaciones o permisos. Lo que permitirá contar con información veraz y actualizada que permita proponer lineamientos para que los grupos organizados se constituyan bajo un marco jurídico, capaz de cumplir y hacer cumplir la legalidad, y capaz de establecer relaciones socialmente productivas con una sociedad civil que asuma sin restricciones sus derechos, pero también sus obligaciones y responsabilidades.

Se elaboró el Anteproyecto de Norma Técnica Estatal “Construcción y Operación de Líneas Moradas para la Conducción de Agua Tratada”, estableciendo las especificaciones técnicas que deben observar los prestadores de los servicios, relativas al sistema hidráulico usado para la conducción y el aprovechamiento de aguas residuales tratadas de jurisdicción estatal y municipal.

Se elaboró el Anteproyecto de Norma Técnica Estatal que establece las condiciones particulares de descarga para el agua residual textil, la cual establece las características fisicoquímicas y microbiológicas particulares de descarga y los límites máximos permisibles de contaminantes en las descargas de aguas residuales a los sistemas de alcantarillado de jurisdicción estatal o municipal, de la industria textil.

Coadyuvar al Fomento de una Cultura del Agua, que Incluya su Uso Eficiente y la Concientización sobre su Valor, Promoviendo la Participación de las Autoridades y la Sociedad

En lo que respecta a esta meta, en el segundo trimestre del año, la Comisión Técnica del Agua del Estado de México crea a petición del Comité Técnico de Aguas Subterráneas del Acuífero del Valle de Toluca la exposición portátil “Acuífero del Valle de Toluca”, la cual cuenta con una serie de módulos con información específica de la zona que permite la difusión de sus problemáticas, adversidades y acciones para su atención y de este modo incentivar a sus sostenibilidad.

En el cuarto trimestre se elaboró como cada año el Programa Anual de Fomento a la Cultura del Agua 2022 (PFCA 2022), que tiene como principal objetivo servir de base a las autoridades del agua a fin de generar una cultura hídrica que fomente el enfoque sustentable y sostenible y con ello visualizar y concientizar a la población sobre el valor económico, social y ambiental del vital líquido, alcanzando la meta programada de 2 acciones al 100 por ciento.

Implementar Herramientas Basadas en Tecnologías de la Información para la Mejora de los Procesos de Gestión y Administración de los Recursos Hídricos

Durante el ejercicio 2021, se llevó a cabo la acción programada, alcanzando la meta al 100 por ciento, la acción realizada fue la siguiente:

CTAEM

Derivado de los trabajos que realiza esta dependencia para desarrollar y brindar herramientas que permitan a los prestadores de los servicios de agua emplear tecnologías que mejoren la eficacia y eficiencia en el desarrollo de sus funciones, se realizó la “Implementación de Tecnologías SIG para la Optimización de Procesos”, la cual a través de una serie de pláticas y grupos de trabajo con los organismos operadores y municipios del Estado, se difundió e implementó el desarrollo tecnológico creado por la Comisión Técnica del Agua del Estado de México. La invitación se realizó a cuatro prestadores de los servicios de agua (Almoloya de Juárez, Calimaya, Juchitepec y Malinalco), seleccionados por considerar tienen las condiciones óptimas y necesarias para implementar las herramientas digitales.

Cabe resaltar que la totalidad de herramientas SIG que se difundieron durante la plática fueron elaboradas por la Comisión Técnica del Agua del Estado de México y procurando que las plataformas digitales utilizadas para desarrollarse, fueran de fácil acceso y uso gratuito, esto en los términos de cuidar la estabilidad financiera de los prestadores de los servicios del Estado.

Se concluyó que realizar el levantamiento con la herramienta propuesta por la CTAEM da como resultado menor tiempo de inversión, información procesada en el momento, ahorro de insumos, usuarios identificados geográficamente, inversión nula, entre otros, esto en comparación del método tradicional que llegasen a aplicar.

Comisión Técnica del Agua del Estado de México													
Avance Operativo - Programático y Presupuestal													
Enero - Diciembre de 2021													
							M E T A S			PRESUPUESTO 2021 (Miles de Pesos)			
FIN	FUN	SF	PP	SP	Pr	DESCRIPCIÓN	UNIDAD DE MEDIDA	PROGRAMADO	ALCANZADO	AVANCE %	AUTORIZADO ANUAL	EJERCIDO	%
PILAR TERRITORIAL													
REGULACIÓN PARA EL APROVECHAMIENTO SUSTENTABLE DEL AGUA													
02	01	02	01	01	01	NORMATIVIDAD PARA LA EXPLOTACIÓN, USO, APROVECHAMIENTO, ADMINISTRACIÓN, CONTROL Y SUMINISTRO DE LAS AGUAS DE JURISDICCIÓN ESTATAL					8,350.3	7,117.9	85.2
						Difundir Acciones Orientadas a la Evaluación de la Calidad de la Prestación de los Servicios de Agua en el Estado	Acción	3	3	100.0			
						Realizar y Proponer Mediciones, Estudios e Investigaciones que Coadyuven al Manejo Sustentable de los Recursos Hídricos	Documento	1	1	100.0			
						Proporcionar la Asesoría Requerida en el Ámbito de Competencia de la Comisión Técnica del Agua del Estado de México	Asesoría	28	28	100.0			
						Generar Esquemas Normativos que Garanticen la Calidad y Continuidad en la Prestación de los Servicios	Documento	3	3	100.0			
						Coadyuvar al Fomento de una Cultura del Agua, que Incluya su Uso Eficiente y la Concientización sobre su Valor, Promoviendo la Participación de las Autoridades y la Sociedad	Acción	2	2	100.0			
						Implementar Herramientas Basadas en Tecnologías de la Información para la Mejora de los Procesos de Gestión y Administración de los Recursos Hídricos	Acción	1	1	100.0			
PREVISIÓN PARA EL PAGO DE ADEUDOS DE EJERCICIOS FISCALES ANTERIORES													
04	04	01	01	01	01	PASIVOS DERIVADOS DE EROGACIONES DEVENGADAS Y PENDIENTES DE EJERCICIOS ANTERIORES					81.5	81.5	100.0
						Registro del Pago de Adeudos de Ejercicios Fiscales Anteriores	Documento	1	1	100.0			
T O T A L											8,431.8	7,199.4	85.4
											=====	=====	

ANEXOS ESTABLECIDOS EN DIFERENTES ORDENAMIENTOS

**Relación de Bienes Inmuebles que Componen el Patrimonio
Cuenta Pública 2021
(Miles de Pesos)**

Ente Público: Comisión Técnica del Agua del Estado de México

Código	Descripción de Bienes Inmuebles	* Valor en Libros
	N/A	
	TOTAL	0.0

**Relación de Bienes Muebles que Componen el Patrimonio
Cuenta Pública 2021
(Miles de Pesos)**

Ente Público: Comisión Técnica del Agua del Estado de México

Código	Descripción de Bienes Muebles	Valor en Libros
	Mobiliario y Equipo de Oficina	88.5
	Equipo de Cómputo	41.8
	Mobiliario y Equipo Educacional y Recreativo	23.6
	Equipo de Transporte	236.4
	T O T A L	390.3

Comisión Técnica del Agua del Estado de México
Cuenta Pública 2021
Relación de Cuentas Bancarias Productivas Específicas

Fondo, Programa o Convenio	Datos de la Cuenta Bancaria	
	Institución Bancaria	Número de Cuentas *
Gasto Corriente	BBVA	342

FORMATOS PARA EL CUMPLIMIENTO DE LA LEY DE DISCIPLINA FINANCIERA DE LAS ENTIDADES FEDERATIVAS Y LOS MUNICIPIOS

CTAEM

Comisión Técnica del Agua del Estado de México					
Estado de Situación Financiera Detallado - LDF					
Al 31 de Diciembre de 2021 y 2020					
(Cifras en Miles de Pesos)					
Concepto	2021	2020	Concepto	2021	2020
ACTIVO			PASIVO		
Activo Circulante			Pasivo Circulante		
a. Efectivo y Equivalentes (a=a1+a2+a3+a4+a5+a6+a7)	237.2	614.4	a. Cuentas por Pagar a Corto Plazo (a=a1+a2+a3+a4+a5+a6+a7+a8+a9)	107.0	81.5
a1) Efectivo			a1) Servicios Personales por Pagar a Corto Plazo		
a2) Bancos/Tesorería	237.2	614.4	a2) Proveedores por Pagar a Corto Plazo	27.9	24.7
a3) Bancos/Dependencias y Otros			a3) Contratistas por Obras Públicas por Pagar a Corto Plazo		
a4) Inversiones Temporales (Hasta 3 meses)			a4) Participaciones y Aportaciones por Pagar a Corto Plazo		
a5) Fondos con Afectación Específica			a5) Transferencias Otorgadas por Pagar a Corto Plazo		
a6) Depósitos de Fondos de Terceros en Garantía y/o Administración			a6) Intereses, Comisiones y Otros Gastos de la Deuda Pública por Pagar a Corto Plazo		
a7) Otros Efectivos y Equivalentes			a7) Retenciones y Contribuciones por Pagar a Corto Plazo	79.1	56.8
b. Derechos a Recibir Efectivo o Equivalentes (b=b1+b2+b3+b4+b5+b6+b7)	0.0	0.0	a8) Devoluciones de la Ley de Ingresos por Pagar a Corto Plazo		
b1) Inversiones Financieras de Corto Plazo			a9) Otras Cuentas por Pagar a Corto Plazo		
b2) Cuentas por Cobrar a Corto Plazo			b. Documentos por Pagar a Corto Plazo (b=b1+b2+b3)	0.0	0.0
b3) Deudores Diversos por Cobrar a Corto Plazo			b1) Documentos Comerciales por Pagar a Corto Plazo		
b4) Ingresos por Recuperar a Corto Plazo			b2) Documentos con Contratistas por Obras Públicas por Pagar a Corto Plazo		
b5) Deudores por Anticipos de la Tesorería a Corto Plazo			b3) Otros Documentos por Pagar a Corto Plazo		
b6) Préstamos Otorgados a Corto Plazo			c. Porción a Corto Plazo de la Deuda Pública a Largo Plazo (c=c1+c2)	0.0	0.0
b7) Otros Derechos a Recibir Efectivo o Equivalentes a Corto Plazo			c1) Porción a Corto Plazo de la Deuda Pública		
c. Derechos a Recibir Bienes o Servicios (c=c1+c2+c3+c4+c5)	0.0	0.0	c2) Porción a Corto Plazo de Arrendamiento Financiero		
c1) Anticipo a Proveedores por Adquisición de Bienes y Prestación de Servicios a Corto Plazo			d. Títulos y Valores a Corto Plazo		
c2) Anticipo a Proveedores por Adquisición de Bienes Inmuebles y Muebles a Corto Plazo			e. Pasivos Diferidos a Corto Plazo (e=e1+e2+e3)	0.0	0.0
c3) Anticipo a Proveedores por Adquisición de Bienes Intangibles a Corto Plazo			e1) Ingresos Cobrados por Adelantado a Corto Plazo		
c4) Anticipo a Contratistas por Obras Públicas a Corto Plazo			e2) Intereses Cobrados por Adelantado a Corto Plazo		
c5) Otros Derechos a Recibir Bienes o Servicios a Corto Plazo			e3) Otros Pasivos Diferidos a Corto Plazo		
d. Inventarios (d=d1+d2+d3+d4+d5)	0.0	0.0	f. Fondos y Bienes de Terceros en Garantía y/o Administración a Corto Plazo (f=f1+f2+f3+f4+f5+f6)	0.0	0.0
d1) Inventario de Mercancías para Venta			f1) Fondos en Garantía a Corto Plazo		
d2) Inventario de Mercancías Terminadas			f2) Fondos en Administración a Corto Plazo		
d3) Inventario de Mercancías en Proceso de Elaboración			f3) Fondos Contingentes a Corto Plazo		
d4) Inventario de Materias Primas, Materiales y Suministros para Producción			f4) Fondos de Fideicomisos, Mandatos y Contratos Análogos a Corto Plazo		
d5) Bienes en Tránsito			f5) Otros Fondos de Terceros en Garantía y/o Administración a Corto Plazo		
e. Almacenes			f6) Valores y Bienes en Garantía a Corto Plazo		
f. Estimación por Pérdida o Deterioro de Activos Circulantes (f=f1+f2)	0.0	0.0	g. Provisiones a Corto Plazo (g=g1+g2+g3)	0.0	0.0
f1) Estimaciones para Cuentas Incobrables por Derechos a Recibir Efectivo o Equivalentes			g1) Provisión para Demandas y Juicios a Corto Plazo		
f2) Estimación por Deterioro de Inventarios			g2) Provisión para Contingencias a Corto Plazo		
g. Otros Activos Circulantes (g=g1+g2+g3+g4)	0.0	0.0	g3) Otras Provisiones a Corto Plazo		
g1) Valores en Garantía			h. Otros Pasivos a Corto Plazo (h=h1+h2+h3)	0.0	0.0
g2) Bienes en Garantía (excluye depósitos de fondos)			h1) Ingresos por Clasificar		
g3) Bienes Derivados de Embargos, Decomisos, Asguramientos y Dación en Pago			h2) Recaudación por Participar		
g4) Adquisición con Fondos de Terceros			h3) Otros Pasivos Circulantes		
IA. Total de Activos Circulantes (IA = a + b + c + d + e + f + g)	237.2	614.4	IIA. Total de Pasivos Circulantes (IIA = a + b + c + d + e + f + g + h)	107.0	81.5
Activo No Circulante			Pasivo No Circulante		
a. Inversiones Financieras a Largo Plazo			a. Cuentas por Pagar a Largo Plazo		
b. Derechos a Recibir Efectivo o Equivalentes a Largo Plazo			b. Documentos por Pagar a Largo Plazo		
c. Bienes Inmuebles, Infraestructura y Construcciones en Proceso			c. Deuda Pública a Largo Plazo		
d. Bienes Muebles	1,014.3	1,014.3	d. Pasivos Diferidos a Largo Plazo		
e. Activos Intangibles			e. Fondos y Bienes de Terceros en Garantía y/o en Administración a Largo Plazo		
f. Depreciación, Deterioro y Amortización Acumulada de Bienes	-624.0	-546.3	f. Provisiones a Largo Plazo		
g. Activos Diferidos			II B. Total de Pasivos No Circulantes (II B = a + b + c + d + e + f)	0.0	0.0
h. Estimación por Pérdida o Deterioro de Activos no Circulantes			II. Total del Pasivo (II = IIA + II B)	107.0	81.5
i. Otros Activos no Circulantes			HACIENDA PÚBLICA/PATRIMONIO		
IB. Total de Activos No Circulantes (IB = a + b + c + d + e + f + g + h + i)	390.3	468.0	IIIA. Hacienda Pública/Patrimonio Contribuido (IIIA = a + b + c)	0.0	0.0
I. Total del Activo (I = IA + IB)	627.5	1,082.4	a. Aportaciones		
			b. Donaciones de Capital		
			c. Actualización de la Hacienda Pública/Patrimonio		
			IIIB. Hacienda Pública/Patrimonio Generado (IIIB = a + b + c + d + e)	520.5	1,000.9
			a. Resultados del Ejercicio (Ahorro/ Desahorro)	52.5	401.3
			b. Resultados de Ejercicios Anteriores	468.0	599.6
			c. Revalúos		
			d. Reservas		
			e. Rectificaciones de Resultados de Ejercicios Anteriores		
			IIIC. Exceso o Insuficiencia en la Actualización de la Hacienda Pública/Patrimonio (IIIC=a+b)	0.0	0.0
			a. Resultado por Posición Monetaria		
			b. Resultado por Tenencia de Activos no Monetarios		
			III. Total Hacienda Pública/Patrimonio (III = IIIA + IIIB + IIIC)	520.5	1,000.9
			IV. Total del Pasivo y Hacienda Pública/Patrimonio (IV = II + III)	627.5	1,082.4

CUENTA PÚBLICA DEL GOBIERNO, ORGANISMOS AUXILIARES Y AUTÓNOMOS DEL ESTADO DE MÉXICO 2021

Comisión Técnica del Agua del Estado de México Informe Analítico de la Deuda Pública y Otros Pasivos - LDF Al 31 de Diciembre de 2020 y 2021							
Denominación de la Deuda Pública y Otros Pasivos (c)	Saldo al 31 de Diciembre de 2020 (d)	Disposiciones del Período (e)	Amortizaciones del Período (f)	Revaluaciones, Reclasificaciones y Otros Ajustes (g)	Saldo Final del Período (h) h=d+e-f+g	Pago de Intereses del Período (i)	Pago de Comisiones y demás Costos Asociados Durante el Período (j)
1. Deuda Pública (1=A+B)	0.0	0.0	0.0	0.0	0.0	0.0	
A. Corto Plazo (A=a1+a2+a3)	0.0	0.0	0.0	0.0	0.0	0.0	
a1) Instituciones de Crédito							
a2) Títulos y Valores							
a3) Arrendamientos Financieros							
B. Largo Plazo (B=b1+b2+b3)	0.0	0.0	0.0	0.0	0.0	0.0	
b1) Instituciones de Crédito							
b2) Títulos y Valores							
b3) Arrendamientos Financieros							
2. Otros Pasivos	87.5				107.0		
3. Total de la Deuda Pública y Otros Pasivos (3=1+2)	87.5	0.0	0.0	0.0	107.0		
4. Deuda Contingente 1 (Informativo)	0.0	0.0	0.0	0.0	0.0		
A. Deuda Contingente 1							
B. Deuda Contingente 2							
C. Deuda Contingente XX							
5. Valor de Instrumentos Bono Cupón Cero 2 (Informativo)	0.0	0.0	0.0	0.0	0.0		
A. Instrumento Bono Cupón Cero 1							
B. Instrumento Bono Cupón Cero 2							
C. Instrumento Bono Cupón Cero XX							

1 Se refiere a cualquier Financiamiento sin fuente o garantía de pago definida, que sea asumida de manera solidaria o subsidiaria por las Entidades Federativas con sus Municipios, organismos descentralizados y empresas de participación estatal mayoritaria y fideicomisos, locales o municipales, y por los Municipios con sus respectivos organismos descentralizados y empresas de participación municipal mayoritaria.

2 Se refiere al valor del Bono Cupón Cero que respalda el pago de los créditos asociados al mismo (Activo).

Obligaciones a Corto Plazo (k)	Monto Contratado (l)	Plazo Pactado (m)	Tasa de Interés (n)	Comisiones y Costos Relacionados (o)	Tasa Efectiva (p)
6. Obligaciones a Corto Plazo (Informativo)					
A. Crédito 1					
B. Crédito 2					
C. Crédito XX					

CTAEM

Comisión Técnica del Agua del Estado de México										
Informe Analítico de Obligaciones Diferentes de Financiamientos										
Al 31 de Diciembre de 2021										
(Miles de Pesos)										
Denominación de las Obligaciones Diferentes de Financiamiento (c)	Fecha del Contrato (d)	Fecha de Inicio de Operación del Proyecto (e)	Fecha de Vencimiento (f)	Monto de la Inversión Pactado (g)	Plazo Pactado (h)	Monto Promedio Mensual del Pago de la Contraprestación (i)	Monto Promedio Mensual del Pago de la Contraprestación Correspondiente al Pago de Inversión (j)	Monto Pagado de la Inversión al XX de XXXX de 20XX (k)	Monto Pagado de la Inversión Actualizado al XX de XXXX de 20XX (l)	Saldo Pendiente por Pagar de la Inversión al XX de XXXX de 20XX (m = g - l)
A. Asociaciones Público Privadas (APP's) (A=a+b+c+d)				0.0		0.0	0.0			0.0
a) APP 1										0.0
b) APP 2										0.0
c) APP 3										0.0
d) APP XX										0.0
B. Otros Instrumentos (B=a+b+c+d)				0.0		0.0	0.0			0.0
a) Otro Instrumento 1										0.0
b) Otro Instrumento 2										0.0
c) Otro Instrumento 3										0.0
d) Otro Instrumento XX										0.0
C. Total de Obligaciones Diferentes de Financiamiento (C=A+B)				0.0		0.0	0.0			0.0

CUENTA PÚBLICA DEL GOBIERNO, ORGANISMOS AUXILIARES Y AUTÓNOMOS DEL ESTADO DE MÉXICO 2021

Comisión Técnica del Agua del Estado de México			
Balance Presupuestario			
Del 1 de Enero al 31 de Diciembre de 2021			
(Miles de Pesos)			
Concepto	Estimado / Aprobado	Devengado	Recaudado / Pagado
A. Ingresos Totales (A = A1+A2+A3)	8,623.0	7,355.1	7,355.1
A1. Ingresos de Libre Disposición	8,623.0	7,248.1	7,248.1
A2. Transferencias Federales Etiquetadas			
A3. Financiamiento Neto		107.0	107.0
B. Egresos Presupuestarios¹ (B = B1+B2)	8,623.0	7,199.4	7,156.3
B1. Gasto No Etiquetado (sin incluir Amortización de la Deuda Pública)	8,623.0	7,199.4	7,156.3
B2. Gasto Etiquetado (sin incluir Amortización de la Deuda Pública)			
C. Remanentes del Ejercicio Anterior (C = C1 + C2)	0.0	384.6	384.6
C1. Remanentes de Ingresos de Libre Disposición Aplicados en el Período		384.6	384.6
C2. Remanentes de Transferencias Federales Etiquetadas Aplicados en el Período			
I. Balance Presupuestario (I = A – B + C)	0.0	540.3	583.4
II. Balance Presupuestario sin Financiamiento Neto (II = I - A3)	0.0	433.3	476.4
III. Balance Presupuestario sin Financiamiento Neto y sin Remanentes del Ejercicio Anterior (III= II - C)	0.0	48.7	91.8
Concepto	Aprobado	Devengado	Pagado
E. Intereses, Comisiones y Gastos de la Deuda (E = E1+E2)	0.0	0.0	0.0
E1. Intereses, Comisiones y Gastos de la Deuda con Gasto No Etiquetado			
E2. Intereses, Comisiones y Gastos de la Deuda con Gasto Etiquetado			
IV. Balance Primario (IV = III + E)	0.0	48.7	91.8
Concepto	Estimado/ Aprobado	Devengado	Recaudado / Pagado
F. Financiamiento (F = F1 + F2)	0.0	0.0	0.0
F1. Financiamiento con Fuente de Pago de Ingresos de Libre Disposición			
F2. Financiamiento con Fuente de Pago de Transferencias Federales Etiquetadas			
G. Amortización de la Deuda (G = G1 + G2)	0.0	0.0	0.0
G1. Amortización de la Deuda Pública con Gasto No Etiquetado			
G2. Amortización de la Deuda Pública con Gasto Etiquetado			
A3. Financiamiento Neto (A3 = F – G)	0.0	0.0	0.0
Concepto	Estimado/ Aprobado	Devengado	Recaudado / Pagado
A1. Ingresos de Libre Disposición	8,623.0	7,355.1	7,355.1
A3.1 Financiamiento Neto con Fuente de Pago de Ingresos de Libre Disposición (A3.1 = F1 – G1)	0.0	107.0	107.0
F1. Financiamiento con Fuente de Pago de Ingresos de Libre Disposición		107.0	107.0
G1. Amortización de la Deuda Pública con Gasto No Etiquetado			
B1. Gasto No Etiquetado (sin incluir Amortización de la Deuda Pública)	8,623.0	7,199.4	7,156.3
C1. Remanentes de Ingresos de Libre Disposición Aplicados en el Período		384.6	384.6
V. Balance Presupuestario de Recursos Disponibles (V = A1 + A3.1 – B1 + C1)	0.0	647.3	690.4
VI. Balance Presupuestario de Recursos Disponibles sin Financiamiento Neto (VI = V – A3.1)	0.0	540.3	583.4
Concepto	Estimado/ Aprobado	Devengado	Recaudado / Pagado
A2. Transferencias Federales Etiquetadas			
A3.2 Financiamiento Neto con Fuente de Pago de Transferencias Federales Etiquetadas (A3.2 = F2 – G2)	0.0	0.0	0.0
F2. Financiamiento con Fuente de Pago de Transferencias Federales Etiquetadas			
G2. Amortización de la Deuda Pública con Gasto Etiquetado			
B2. Gasto Etiquetado (sin incluir Amortización de la Deuda Pública)	0.0	0.0	0.0
C2. Remanentes de Transferencias Federales Etiquetadas Aplicados en el Período			
VII. Balance Presupuestario de Recursos Etiquetados (VII = A2 + A3.2 – B2 + C2)	0.0	0.0	0.0
VIII. Balance Presupuestario de Recursos Etiquetados sin Financiamiento Neto (VIII = VII – A3.2)	0.0	0.0	0.0

CTAEM

Comisión Técnica del Agua del Estado de México						
Estado Analítico de Ingresos Detallado - LDF						
Del 1 de Enero al 31 de Diciembre de 2021						
(Miles de Pesos)						
Concepto	Ingreso					Diferencia
	Estimado	Ampliaciones/ (Reducciones)	Modificado	Devengado	Recaudado	
Ingresos de Libre Disposición						
A. Impuestos			0.0			0.0
B. Cuotas y Aportaciones de Seguridad Social			0.0			0.0
C. Contribuciones de Mejoras			0.0			0.0
D. Derechos			0.0			0.0
E. Productos			0.0	0.1	0.1	-0.1
F. Aprovechamientos	384.6		384.6	384.6	384.6	0.0
G. Ingresos por Ventas de Bienes y Servicios			0.0			0.0
H. Participaciones (H=h1+h2+h3+h4+h5+h6+h7+h8+h9+h10+h11)	0.0	0.0	0.0	0.0	0.0	0.0
h1) Fondo General de Participaciones			0.0			0.0
h2) Fondo de Fomento Municipal			0.0			0.0
h3) Fondo de Fiscalización y Recaudación			0.0			0.0
h4) Fondo de Compensación			0.0			0.0
h5) Fondo de Extracción de Hidrocarburos			0.0			0.0
h6) Impuesto Especial Sobre Producción y Servicios			0.0			0.0
h7) 0.136% de la Recaudación Federal Participable			0.0			0.0
h8) 3.17% Sobre Extracción de Petróleo			0.0			0.0
h9) Gasolinas y Diésel			0.0			0.0
h10) Fondo del Impuesto Sobre la Renta			0.0			0.0
h11) Fondo de Estabilización de los Ingresos de las Entidades Federativas			0.0			0.0
I. Incentivos Derivados de la Colaboración Fiscal (I=i1+i2+i3+i4+i5)	0.0	0.0	0.0	0.0	0.0	0.0
i1) Tenencia o Uso de Vehículos			0.0			0.0
i2) Fondo de Compensación ISAN			0.0			0.0
i3) Impuesto Sobre Automóviles Nuevos			0.0			0.0
i4) Fondo de Compensación de Repecos-Intermedios			0.0			0.0
i5) Otros Incentivos Económicos			0.0			0.0
J. Transferencias			0.0			0.0
K. Convenios	8,238.4	-272.7	7,965.7	7,248.0	7,248.0	717.7
k1) Otros Convenios y Subsidios	8,238.4	-272.7	7,965.7	7,248.0	7,248.0	717.7
L. Otros Ingresos de Libre Disposición (L=l1+l2)	0.0	0.0	0.0	0.0	0.0	0.0
l1) Participaciones en Ingresos Locales			0.0			0.0
l2) Otros Ingresos de Libre Disposición			0.0			0.0
I. Total de Ingresos de Libre Disposición (I=A+B+C+D+E+F+G+H+I+J+K+L)	8,623.0	-272.7	8,350.3	7,632.7	7,632.7	717.6
Ingresos Excedentes de Ingresos de Libre Disposición			0.0			0.0
Transferencias Federales Etiquetadas			0.0			0.0
A. Aportaciones (A=a1+a2+a3+a4+a5+a6+a7+a8)	0.0	0.0	0.0	0.0	0.0	0.0
a1) Fondo de Aportaciones para la Nómina Educativa y Gasto Operativo			0.0			0.0
a2) Fondo de Aportaciones para los Servicios de Salud			0.0			0.0
a3) Fondo de Aportaciones para la Infraestructura Social			0.0			0.0
a4) Fondo de Aportaciones para el Fortalecimiento de los Municipios y de las Demarcaciones Territoriales del Distrito Federal			0.0			0.0
a5) Fondo de Aportaciones Múltiples			0.0			0.0
a6) Fondo de Aportaciones para la Educación Tecnológica y de Adultos			0.0			0.0
a7) Fondo de Aportaciones para la Seguridad Pública de los Estados y del Distrito Federal			0.0			0.0
a8) Fondo de Aportaciones para el Fortalecimiento de las Entidades Federativas			0.0			0.0
B. Convenios (B=b1+b2+b3+b4)	0.0	0.0	0.0	0.0	0.0	0.0
b1) Convenios de Protección Social en Salud			0.0			0.0
b2) Convenios de Descentralización			0.0			0.0
b3) Convenios de Reasignación			0.0			0.0
b4) Otros Convenios y Subsidios			0.0			0.0
C. Fondos Distintos de Aportaciones (C=c1+c2)	0.0	0.0	0.0	0.0	0.0	0.0
c1) Fondo para Entidades Federativas y Municipios Productores de Hidrocarburos			0.0			0.0
c2) Fondo Minero			0.0			0.0
D. Transferencias, Subsidios y Subvenciones, y Pensiones y Jubilaciones			0.0			0.0
E. Otras Transferencias Federales Etiquetadas			0.0			0.0
II. Total de Transferencias Federales Etiquetadas (II = A + B + C + D + E)	0.0	0.0	0.0	0.0	0.0	0.0
III. Ingresos Derivados de Financiamientos (III = A)	0.0	81.5	81.5	107.0	107.0	-25.5
A. Ingresos Derivados de Financiamientos		81.5	81.5	107.0	107.0	-25.5
IV. Total de Ingresos (IV = I + II + III)	8,623.0	-191.2	8,431.8	7,739.7	7,739.7	692.1
Datos Informativos						
1. Ingresos Derivados de Financiamientos con Fuente de Pago de Ingresos de Libre Disposición			0.0			0.0
2. Ingresos Derivados de Financiamientos con Fuente de Pago de Transferencias Federales Etiquetadas			0.0			0.0
3. Ingresos Derivados de Financiamientos (3 = 1 + 2)	0.0	0.0	0.0	0.0	0.0	0.0

CUENTA PÚBLICA DEL GOBIERNO, ORGANISMOS AUXILIARES Y AUTÓNOMOS DEL ESTADO DE MÉXICO 2021

Comisión Técnica del Agua del Estado de México						
Estado Analítico del Ejercicio del Presupuesto de Egresos Detallado						
Clasificación por Objeto del Gasto (Capítulo y Concepto)						
Del 1 de Enero al 31 de Diciembre de 2021						
(Miles de Pesos)						
Concepto	Egresos					Subejercicio
	Aprobado	Ampliaciones/ (Reducciones)	Modificado	Devengado	Pagado	
I. Gasto No Etiquetado (I=A+B+C+D+E+F+G+H+I)	8,623.0	-191.2	8,431.8	7,199.4	7,156.3	1,232.4
A. Servicios Personales (A=a1+a2+a3+a4+a5+a6+a7)	6,260.1	0.0	6,260.1	5,310.0	5,310.0	950.1
a1) Remuneraciones al Personal de Carácter Permanente	3,380.7	-164.7	3,216.0	2,540.9	2,540.9	675.1
a2) Remuneraciones al Personal de Carácter Transitorio			0.0			0.0
a3) Remuneraciones Adicionales y Especiales	1,835.8	113.8	1,949.6	1,794.1	1,794.1	155.5
a4) Seguridad Social	814.5	5.7	820.2	723.7	723.7	96.5
a5) Otras Prestaciones Sociales y Económicas	229.1	45.2	274.3	251.3	251.3	23.0
a6) Previsiones			0.0			0.0
a7) Pago de Estímulos a Servidores Públicos			0.0			0.0
B. Materiales y Suministros (B=b1+b2+b3+b4+b5+b6+b7+b8+b9)	248.4	-63.4	185.0	156.0	156.0	29.0
b1) Materiales de Administración, Emisión de Documentos y Artículos Oficiales	140.5	-58.7	81.8	81.6	81.6	0.2
b2) Alimentos y Utensilios		4.9	4.9	4.9	4.9	0.0
b3) Materias Primas y Materiales de Producción y Comercialización			0.0			0.0
b4) Materiales y Artículos de Construcción y de Reparación		1.2	1.2	1.2	1.2	0.0
b5) Productos Químicos, Farmacéuticos y de Laboratorio		1.3	1.3	1.3	1.3	0.0
b6) Combustibles, Lubricantes y Aditivos	107.9	-29.1	78.8	50.0	50.0	28.8
b7) Vestuario, Blancos, Prendas de Protección y Artículos Deportivos		4.0	4.0	4.0	4.0	0.0
b8) Materiales y Suministros Para Seguridad			0.0			0.0
b9) Herramientas, Refacciones y Accesorios Menores		13.0	13.0	13.0	13.0	0.0
C. Servicios Generales (C=c1+c2+c3+c4+c5+c6+c7+c8+c9)	2,098.5	-206.1	1,892.4	1,639.1	1,596.0	253.3
c1) Servicios Básicos	67.9	-4.4	63.5	47.4	47.4	16.1
c2) Servicios de Arrendamiento	732.8	-279.2	453.6	284.2	284.2	169.4
c3) Servicios Profesionales, Científicos, Técnicos y Otros Servicios	885.0	67.6	952.6	909.6	881.7	43.0
c4) Servicios Financieros, Bancarios y Comerciales	9.6	11.7	21.3	21.3	21.3	0.0
c5) Servicios de Instalación, Reparación, Mantenimiento y Conservación	144.2	51.3	195.5	195.5	195.5	0.0
c6) Servicios de Comunicación Social y Publicidad	28.6	-16.6	12.0	5.1	5.1	6.9
c7) Servicios de Traslado y Váticos	44.4	-26.5	17.9	17.9	17.9	0.0
c8) Servicios Oficiales	56.7	-54.5	2.2			2.2
c9) Otros Servicios Generales	129.3	44.5	173.8	158.1	142.9	15.7
D. Transferencias, Asignaciones, Subsidios y Otras Ayudas (D=d1+d2+d3+d4+d5+d6+d7+d8+d9)	0.0	0.0	0.0	0.0	0.0	0.0
d1) Transferencias Internas y Asignaciones al Sector Público			0.0			0.0
d2) Transferencias al Resto del Sector Público			0.0			0.0
d3) Subsidios y Subvenciones			0.0			0.0
d4) Ayudas Sociales			0.0			0.0
d5) Pensiones y Jubilaciones			0.0			0.0
d6) Transferencias a Fideicomisos, Mandatos y Otros Análogos			0.0			0.0
d7) Transferencias a la Seguridad Social			0.0			0.0
d8) Donativos			0.0			0.0
d9) Transferencias al Exterior			0.0			0.0
E. Bienes Muebles, Inmuebles e Intangibles (E=e1+e2+e3+e4+e5+e6+e7+e8+e9)	16.0	-3.2	12.8	12.8	12.8	0.0
e1) Mobiliario y Equipo de Administración	16.0	-3.2	12.8	12.8	12.8	0.0
e2) Mobiliario y Equipo Educacional y Recreativo			0.0			0.0
e3) Equipo e Instrumental Médico y de Laboratorio			0.0			0.0
e4) Vehículos y Equipo de Transporte			0.0			0.0
e5) Equipo de Defensa y Seguridad			0.0			0.0
e6) Maquinaria, Otros Equipos y Herramientas			0.0			0.0
e7) Activos Biológicos			0.0			0.0
e8) Bienes Inmuebles			0.0			0.0
e9) Activos Intangibles			0.0			0.0
F. Inversión Pública (F=f1+f2+f3)	0.0	0.0	0.0	0.0	0.0	0.0
f1) Obra Pública en Bienes de Dominio Público			0.0			0.0
f2) Obra Pública en Bienes Propios			0.0			0.0
f3) Proyectos Productivos y Acciones de Fomento			0.0			0.0
G. Inversiones Financieras y Otras Provisiones (G=g1+g2+g3+g4+g5+g6+g7)	0.0	0.0	0.0	0.0	0.0	0.0
g1) Inversiones Para el Fomento de Actividades Productivas			0.0			0.0
g2) Acciones y Participaciones de Capital			0.0			0.0
g3) Compra de Títulos y Valores			0.0			0.0
g4) Concesión de Préstamos			0.0			0.0
g5) Inversiones en Fideicomisos, Mandatos y Otros Análogos			0.0			0.0
Fideicomiso de Desastres Naturales (Informativo)			0.0			0.0
g6) Otras Inversiones Financieras			0.0			0.0
g7) Provisiones para Contingencias y Otras Erogaciones Especiales			0.0			0.0
H. Participaciones y Aportaciones (H=h1+h2+h3)	0.0	0.0	0.0	0.0	0.0	0.0
h1) Participaciones			0.0			0.0
h2) Aportaciones			0.0			0.0
h3) Convenios			0.0			0.0
I. Deuda Pública (I=i1+i2+i3+i4+i5+i6+i7)	0.0	81.5	81.5	81.5	81.5	0.0
i1) Amortización de la Deuda Pública			0.0			0.0
i2) Intereses de la Deuda Pública			0.0			0.0
i3) Comisiones de la Deuda Pública			0.0			0.0
i4) Gastos de la Deuda Pública			0.0			0.0
i5) Costo por Coberturas			0.0			0.0
i6) Apoyos Financieros			0.0			0.0
i7) Adeudos de Ejercicios Fiscales Anteriores (ADEFAS)		81.5	81.5	81.5	81.5	0.0

CTAEM

Concepto	Egresos					Subejercicio
	Aprobado	Ampliaciones/ (Reducciones)	Modificado	Devengado	Pagado	
II. Gasto Etiquetado (II=A+B+C+D+E+F+G+H+I)	0.0	0.0	0.0	0.0	0.0	0.0
A. Servicios Personales (A=a1+a2+a3+a4+a5+a6+a7)	0.0	0.0	0.0	0.0	0.0	0.0
a1) Remuneraciones al Personal de Carácter Permanente	0.0		0.0			0.0
a2) Remuneraciones al Personal de Carácter Transitorio	0.0		0.0			0.0
a3) Remuneraciones Adicionales y Especiales	0.0		0.0			0.0
a4) Seguridad Social	0.0		0.0			0.0
a5) Otras Prestaciones Sociales y Económicas	0.0		0.0			0.0
a6) Previsiones	0.0		0.0			0.0
a7) Pago de Estímulos a Servidores Públicos	0.0		0.0			0.0
B. Materiales y Suministros (B=b1+b2+b3+b4+b5+b6+b7+b8+b9)	0.0	0.0	0.0	0.0	0.0	0.0
b1) Materiales de Administración, Emisión de Documentos y Artículos Oficiales			0.0			0.0
b2) Alimentos y Utensilios			0.0			0.0
b3) Materias Primas y Materiales de Producción y Comercialización			0.0			0.0
b4) Materiales y Artículos de Construcción y de Reparación			0.0			0.0
b5) Productos Químicos, Farmacéuticos y de Laboratorio			0.0			0.0
b6) Combustibles, Lubricantes y Aditivos			0.0			0.0
b7) Vestuario, Blancos, Prendas de Protección y Artículos Deportivos			0.0			0.0
b8) Materiales y Suministros Para Seguridad			0.0			0.0
b9) Herramientas, Refacciones y Accesorios Menores			0.0			0.0
C. Servicios Generales (C=c1+c2+c3+c4+c5+c6+c7+c8+c9)	0.0	0.0	0.0	0.0	0.0	0.0
c1) Servicios Básicos			0.0			0.0
c2) Servicios de Arrendamiento			0.0			0.0
c3) Servicios Profesionales, Científicos, Técnicos y Otros Servicios			0.0			0.0
c4) Servicios Financieros, Bancarios y Comerciales			0.0			0.0
c5) Servicios de Instalación, Reparación, Mantenimiento y Conservación			0.0			0.0
c6) Servicios de Comunicación Social y Publicidad			0.0			0.0
c7) Servicios de Traslado y Viáticos			0.0			0.0
c8) Servicios Oficiales			0.0			0.0
c9) Otros Servicios Generales			0.0			0.0
D. Transferencias, Asignaciones, Subsidios y Otras Ayudas (D=d1+d2+d3+d4+d5+d6+d7+d8+d9)	0.0	0.0	0.0	0.0	0.0	0.0
d1) Transferencias Internas y Asignaciones al Sector Público			0.0			0.0
d2) Transferencias al Resto del Sector Público			0.0			0.0
d3) Subsidios y Subvenciones			0.0			0.0
d4) Ayudas Sociales			0.0			0.0
d5) Pensiones y Jubilaciones			0.0			0.0
d6) Transferencias a Fideicomisos, Mandatos y Otros Análogos			0.0			0.0
d7) Transferencias a la Seguridad Social			0.0			0.0
d8) Donativos			0.0			0.0
d9) Transferencias al Exterior			0.0			0.0
E. Bienes Muebles, Inmuebles e Intangibles (E=e1+e2+e3+e4+e5+e6+e7+e8+e9)	0.0	0.0	0.0	0.0	0.0	0.0
e1) Mobiliario y Equipo de Administración			0.0			0.0
e2) Mobiliario y Equipo Educativo y Recreativo			0.0			0.0
e3) Equipo e Instrumental Médico y de Laboratorio			0.0			0.0
e4) Vehículos y Equipo de Transporte			0.0			0.0
e5) Equipo de Defensa y Seguridad			0.0			0.0
e6) Maquinaria, Otros Equipos y Herramientas			0.0			0.0
e7) Activos Biológicos			0.0			0.0
e8) Bienes Inmuebles			0.0			0.0
e9) Activos Intangibles			0.0			0.0
F. Inversión Pública (F=f1+f2+f3)	0.0	0.0	0.0	0.0	0.0	0.0
f1) Obra Pública en Bienes de Dominio Público			0.0			0.0
f2) Obra Pública en Bienes Propios			0.0			0.0
f3) Proyectos Productivos y Acciones de Fomento			0.0			0.0
G. Inversiones Financieras y Otras Provisiones (G=g1+g2+g3+g4+g5+g6+g7)	0.0	0.0	0.0	0.0	0.0	0.0
g1) Inversiones Para el Fomento de Actividades Productivas			0.0			0.0
g2) Acciones y Participaciones de Capital			0.0			0.0
g3) Compra de Títulos y Valores			0.0			0.0
g4) Concesión de Préstamos			0.0			0.0
g5) Inversiones en Fideicomisos, Mandatos y Otros Análogos			0.0			0.0
Fideicomiso de Desastres Naturales (Informativo)			0.0			0.0
g6) Otras Inversiones Financieras			0.0			0.0
g7) Provisiones para Contingencias y Otras Erogaciones Especiales			0.0			0.0
H. Participaciones y Aportaciones (H=h1+h2+h3)	0.0	0.0	0.0	0.0	0.0	0.0
h1) Participaciones			0.0			0.0
h2) Aportaciones			0.0			0.0
h3) Convenios			0.0			0.0
I. Deuda Pública (I=i1+i2+i3+i4+i5+i6+i7)	0.0	0.0	0.0	0.0	0.0	0.0
i1) Amortización de la Deuda Pública			0.0			0.0
i2) Intereses de la Deuda Pública			0.0			0.0
i3) Comisiones de la Deuda Pública			0.0			0.0
i4) Gastos de la Deuda Pública			0.0			0.0
i5) Costo por Coberturas			0.0			0.0
i6) Apoyos Financieros			0.0			0.0
i7) Adeudos de Ejercicios Fiscales Anteriores (ADEFAS)			0.0			0.0
III. Total de Egresos (III = I + II)	8,623.0	-191.2	8,431.8	7,199.4	7,156.3	1,232.4

CUENTA PÚBLICA DEL GOBIERNO, ORGANISMOS AUXILIARES Y AUTÓNOMOS DEL ESTADO DE MÉXICO 2021

Comisión Técnica del Agua del Estado de México Estado Analítico del Ejercicio del Presupuesto de Egresos Detallado Clasificación Administrativa Del 1 de Enero al 31 de Diciembre de 2021 (Miles de Pesos)						
Concepto (c)	Egresos					Subejercicio
	Aprobado	Ampliaciones/ (Reducciones)	Modificado	Devengado	Pagado	
I. Gasto No Etiquetado (I=A+B+C+D+E+F+G+H)	8,623.0	-191.2	8,431.8	7,199.4	7,156.3	1,232.4
Comisión Técnica del Agua del Estado de México (224C03)	8,623.0	-191.2	8,431.8	7,199.4	7,156.3	1,232.4
II. Gasto Etiquetado (II=A+B+C+D+E+F+G+H)	0.0	0.0	0.0	0.0	0.0	0.0
Comisión Técnica del Agua del Estado de México (224C03)			0.0			0.0
III. Total de Egresos (III = I + II)	8,623.0	-191.2	8,431.8	7,199.4	7,156.3	1,232.4

CTAEM

Comisión Técnica del Agua del Estado de México Estado Analítico del Ejercicio del Presupuesto de Egresos Detallado Clasificación Funcional (Finalidad y Función) Del 1 de Enero al 31 de Diciembre de 2021 (Miles de Pesos)						
Concepto (c)	Egresos					Subejercicio (e)
	Aprobado (d)	Ampliaciones/ (Reducciones)	Modificado	Devengado	Pagado	
I. Gasto No Etiquetado (I=A+B+C+D)	8,623.0	-191.2	8,431.8	7,199.4	7,156.3	1,232.4
A. Gobierno (A=a1+a2+a3+a4+a5+a6+a7+a8)	0.0	0.0	0.0	0.0	0.0	0.0
a1) Legislación			0.0			0.0
a2) Justicia			0.0			0.0
a3) Coordinación de la Política de Gobierno			0.0			0.0
a4) Relaciones Exteriores			0.0			0.0
a5) Asuntos Financieros y Hacendarios			0.0			0.0
a6) Seguridad Nacional			0.0			0.0
a7) Asuntos de Orden Público y de Seguridad Interior			0.0			0.0
a8) Otros Servicios Generales			0.0			0.0
B. Desarrollo Social (B=b1+b2+b3+b4+b5+b6+b7)	8,623.0	-272.7	8,350.3	7,117.9	7,074.8	1,232.4
b1) Protección Ambiental			0.0			0.0
b2) Vivienda y Servicios a la Comunidad	8,623.0	-272.7	8,350.3	7,117.9	7,074.8	1,232.4
b3) Salud			0.0			0.0
b4) Recreación, Cultura y Otras Manifestaciones Sociales			0.0			0.0
b5) Educación			0.0			0.0
b6) Protección Social			0.0			0.0
b7) Otros Asuntos Sociales			0.0			0.0
C. Desarrollo Económico (C=c1+c2+c3+c4+c5+c6+c7+c8+c9)	0.0	0.0	0.0	0.0	0.0	0.0
c1) Asuntos Económicos, Comerciales y Laborales en General			0.0			0.0
c2) Agropecuaria, Silvicultura, Pesca y Caza			0.0			0.0
c3) Combustibles y Energía			0.0			0.0
c4) Minería, Manufacturas y Construcción			0.0			0.0
c5) Transporte			0.0			0.0
c6) Comunicaciones			0.0			0.0
c7) Turismo			0.0			0.0
c8) Ciencia, Tecnología e Innovación			0.0			0.0
c9) Otras Industrias y Otros Asuntos Económicos			0.0			0.0
D. Otras No Clasificadas en Funciones Anteriores (D=d1+d2+d3+d4)	0.0	81.5	81.5	81.5	81.5	0.0
d1) Transacciones de la Deuda Pública / Costo Financiero de la Deuda			0.0			0.0
d2) Transferencias, Participaciones y Aportaciones Entre Diferentes Niveles y Órdenes de Gobierno			0.0			0.0
d3) Saneamiento del Sistema Financiero			0.0			0.0
d4) Adeudos de Ejercicios Fiscales Anteriores		81.5	81.5	81.5	81.5	0.0
II. Gasto Etiquetado (II=A+B+C+D)	0.0	0.0	0.0	0.0	0.0	0.0
A. Gobierno (A=a1+a2+a3+a4+a5+a6+a7+a8)	0.0	0.0	0.0	0.0	0.0	0.0
a1) Legislación			0.0			0.0
a2) Justicia			0.0			0.0
a3) Coordinación de la Política de Gobierno			0.0			0.0
a4) Relaciones Exteriores			0.0			0.0
a5) Asuntos Financieros y Hacendarios			0.0			0.0
a6) Seguridad Nacional			0.0			0.0
a7) Asuntos de Orden Público y de Seguridad Interior			0.0			0.0
a8) Otros Servicios Generales			0.0			0.0
B. Desarrollo Social (B=b1+b2+b3+b4+b5+b6+b7)	0.0	0.0	0.0	0.0	0.0	0.0
b1) Protección Ambiental			0.0			0.0
b2) Vivienda y Servicios a la Comunidad			0.0			0.0
b3) Salud			0.0			0.0
b4) Recreación, Cultura y Otras Manifestaciones Sociales			0.0			0.0
b5) Educación			0.0			0.0
b6) Protección Social			0.0			0.0
b7) Otros Asuntos Sociales			0.0			0.0
C. Desarrollo Económico (C=c1+c2+c3+c4+c5+c6+c7+c8+c9)	0.0	0.0	0.0	0.0	0.0	0.0
c1) Asuntos Económicos, Comerciales y Laborales en General			0.0			0.0
c2) Agropecuaria, Silvicultura, Pesca y Caza			0.0			0.0
c3) Combustibles y Energía			0.0			0.0
c4) Minería, Manufacturas y Construcción			0.0			0.0
c5) Transporte			0.0			0.0
c6) Comunicaciones			0.0			0.0
c7) Turismo			0.0			0.0
c8) Ciencia, Tecnología e Innovación			0.0			0.0
c9) Otras Industrias y Otros Asuntos Económicos			0.0			0.0
D. Otras No Clasificadas en Funciones Anteriores (D=d1+d2+d3+d4)	0.0	0.0	0.0	0.0	0.0	0.0
d1) Transacciones de la Deuda Pública / Costo Financiero de la Deuda			0.0			0.0
d2) Transferencias, Participaciones y Aportaciones Entre Diferentes Niveles y Órdenes de Gobierno			0.0			0.0
d3) Saneamiento del Sistema Financiero			0.0			0.0
d4) Adeudos de Ejercicios Fiscales Anteriores			0.0			0.0
III. Total de Egresos (III = I + II)	8,623.0	-191.2	8,431.8	7,199.4	7,156.3	1,232.4

CUENTA PÚBLICA DEL GOBIERNO, ORGANISMOS AUXILIARES Y AUTÓNOMOS DEL ESTADO DE MÉXICO 2021

Comisión Técnica del Agua del Estado de México Estado Analítico del Ejercicio del Presupuesto de Egresos Detallado Clasificación de Servicios Personales por Categoría Del 1 de Enero al 31 de Diciembre de 2021 (Miles de Pesos)						
Concepto (c)	Egresos					Subejercicio
	Aprobado	Ampliaciones/ (Reducciones)	Modificado	Devengado	Pagado	
I. Gasto No Etiquetado (I=A+B+C+D+E+F)	6,260.1	0.0	6,260.1	5,310.0	5,310.0	950.1
A. Personal Administrativo y de Servicio Público	6,260.1		6,260.1	5,310.0	5,310.0	950.1
B. Magisterio			0.0			0.0
C. Servicios de Salud (C=c1+c2)	0.0	0.0	0.0	0.0	0.0	0.0
c1) Personal Administrativo			0.0			0.0
c2) Personal Médico, Paramédico y afín			0.0			0.0
D. Seguridad Pública			0.0			0.0
E. Gastos asociados a la implementación de nuevas leyes federales o reformas a las mismas (E = e1 + e2)	0.0	0.0	0.0	0.0	0.0	0.0
e1) Nombre del Programa o Ley 1			0.0			0.0
e2) Nombre del Programa o Ley 2			0.0			0.0
F. Sentencias laborales definitivas			0.0			0.0
II. Gasto Etiquetado (II=A+B+C+D+E+F)	0.0	0.0	0.0	0.0	0.0	0.0
A. Personal Administrativo y de Servicio Público			0.0			0.0
B. Magisterio			0.0			0.0
C. Servicios de Salud (C=c1+c2)	0.0	0.0	0.0	0.0	0.0	0.0
c1) Personal Administrativo			0.0			0.0
c2) Personal Médico, Paramédico y afín			0.0			0.0
D. Seguridad Pública			0.0			0.0
E. Gastos asociados a la implementación de nuevas leyes federales o reformas a las mismas (E = e1 + e2)	0.0	0.0	0.0	0.0	0.0	0.0
e1) Nombre del Programa o Ley 1			0.0			0.0
e2) Nombre del Programa o Ley 2			0.0			0.0
F. Sentencias laborales definitivas			0.0			0.0
III. Total del Gasto en Servicios Personales (III = I + II)	6,260.1	0.0	6,260.1	5,310.0	5,310.0	950.1