

COMISIÓN TÉCNICA DEL AGUA DEL ESTADO DE MÉXICO

INFORMACIÓN FINANCIERA AL 31 DE MARZO DE 2021

EN CUMPLIMIENTO A LA LEY GENERAL DE CONTABILIDAD GUBERNAMENTAL

TÍTULO CUARTO

De la Información Financiera Gubernamental y la Cuenta Pública




INFORMACIÓN CONTABLE




Comisión Técnica del Agua del Estado de México
Estado de Situación Financiera
Al 31 de Marzo de 2021 y 31 de Diciembre de 2020
(Pesos)

CONCEPTO	Mes		CONCEPTO	Mes	
	Marzo	Diciembre		Marzo	Diciembre
ACTIVO			PASIVO		
<i>Activo Circulante</i>			<i>Pasivo Circulante</i>		
Efectivo y Equivalentes	377,634.28	614,447.70	Cuentas por Pagar a Corto Plazo	119,450.02	81,494.40
Derechos a Recibir Efectivo o Equivalentes	0.00	0.00	Documentos por Pagar a Corto Plazo	0.00	0.00
Derechos a Recibir Bienes o Servicios	0.00	0.00	Porción a Corto Plazo de la Deuda Pública a Largo Plazo	0.00	0.00
Inventarios	0.00	0.00	Títulos y Valores a Corto Plazo	0.00	0.00
Almacenes	0.00	0.00	Pasivos Diferidos a Corto Plazo	0.00	0.00
Estimación por Pérdida o Deterioro de Activos	0.00	0.00	Fondos y Bienes de Terceros en Garantía y/o Administración a Corto	0.00	0.00
Otros Activos Circulantes	0.00	0.00	Provisiones a Corto Plazo	0.00	0.00
			Otros Pasivos a Corto Plazo	0.00	0.00
<i>Total de Activos Circulantes</i>	<i>377,634.28</i>	<i>614,447.70</i>	<i>Total de Pasivos Circulantes</i>	<i>119,450.02</i>	<i>81,494.40</i>
<i>Activo No Circulante</i>			<i>Pasivo No Circulante</i>		
Inversiones Financieras a Largo Plazo	0.00	0.00	Cuentas por Pagar a Largo Plazo	0.00	0.00
Derechos a Recibir Efectivo o Equivalentes a Largo Plazo	0.00	0.00	Documentos por Pagar a Largo Plazo	0.00	0.00
Bienes Inmuebles, Infraestructura y Construcciones en	0.00	0.00	Deuda Pública a Largo Plazo	0.00	0.00
Bienes Muebles	1,014,295.66	1,014,295.66	Pasivos Diferidos a Largo Plazo	0.00	0.00
Activos Intangibles	0.00	0.00	Fondos y Bienes de Terceros en Garantía y/o en Administración a Largo	0.00	0.00
Depreciación, Deterioro y Amortización Acumulada de	-578,748.90	-546,264.21	Provisiones a Largo Plazo	0.00	0.00
Activos Diferidos	0.00	0.00			
Estimación por Pérdida o Deterioro de Activos no	0.00	0.00	<i>Total de Pasivos No Circulantes</i>	<i>0.00</i>	<i>0.00</i>
Otros Activos no Circulantes	0.00	0.00			
<i>Total de Activos No Circulantes</i>	<i>435,546.76</i>	<i>468,031.45</i>	<i>Total del Pasivo</i>	<i>119,450.02</i>	<i>81,494.40</i>
<i>Total del Activo</i>	<i>813,181.04</i>	<i>1,082,479.15</i>	HACIENDA PÚBLICA/ PATRIMONIO		
			<i>Hacienda Pública/Patrimonio Contribuido</i>	<i>0.00</i>	<i>0.00</i>
			Aportaciones	0.00	0.00
			Donaciones de Capital	0.00	0.00
			Actualización de la Hacienda Pública / Patrimonio	0.00	0.00
			<i>Hacienda Pública/Patrimonio Generado</i>	<i>693,731.02</i>	<i>1,000,984.75</i>
			Resultados del Ejercicio (Ahorro / Desahorro)	-307,253.73	401,373.29
			Resultados de Ejercicios Anteriores	1,000,984.75	599,611.46
			Revalúos	0.00	0.00
			Reservas	0.00	0.00
			Rectificaciones de Resultados de Ejercicios Anteriores	0.00	0.00
			<i>Exceso o Insuficiencia en la Actualización de la Hacienda Pública/Patrimonio</i>	<i>0.00</i>	<i>0.00</i>
			Resultado por Posición Monetaria	0.00	0.00
			Resultado por Tenencia de Activos no Monetarios	0.00	0.00
			<i>Total Hacienda Pública/ Patrimonio</i>	<i>693,731.02</i>	<i>1,000,984.75</i>
			<i>Total del Pasivo y Hacienda Pública / Patrimonio</i>	<i>813,181.04</i>	<i>1,082,479.15</i>

Bajo protesta de decir verdad declaramos que los Estados Financieros y sus Notas, son razonablemente correctos y son responsabilidad del emisor


Francisco Javier Escamilla Hernández
Comisionado Presidente


C.P. María Elena Muñoz Cepeda
Jefa de la Unidad de Apoyo Administrativo

Comisión Técnica del Agua del Estado de México
Estado de Actividades
Del 1 de Enero al 31 de Marzo de 2021
(Pesos)

Concepto	Marzo
INGRESOS Y OTROS BENEFICIOS	
Ingresos de Gestión	
Impuestos	0.00
Cuotas y Aportaciones de Seguridad Social	0.00
Contribuciones de Mejoras	0.00
Derechos	0.00
Productos	0.00
Aprovechamientos	0.00
Ingresos por Venta de Bienes y Prestación de Servicios	0.00
Participaciones, Aportaciones, Convenios, Incentivos Derivados de la Colaboración Fiscal, Fondos Distintos de Aportaciones, Transferencias, Asignaciones, Subsidios y Subvenciones, y Pensiones y Jubilaciones	1,749,039.60
Participaciones, Aportaciones, Convenios, Incentivos Derivados de la Colaboración Fiscal y Fondos Distintos de Aportaciones, Transferencias, Asignaciones, Subsidios y Subvenciones, y Pensiones y Jubilaciones	0.00
Otros Ingresos y Beneficios	1,749,039.60
Ingresos Financieros	16.07
Incremento por Variación de Inventarios	16.06
Disminución del Exceso de Estimaciones por Pérdida o Deterioro u Obsolescencia	0.00
Disminución del Exceso de Provisiones	0.00
Otros Ingresos y Beneficios Varios	0.00
Total de Ingresos y Otros Beneficios	1,749,055.67
GASTOS Y OTRAS PÉRDIDAS	
Gastos de Funcionamiento	1,490,871.71
Servicios Personales	1,244,589.26
Materiales y Suministros	33,913.45
Servicios Generales	212,369.00
Transferencias, Asignaciones, Subsidios y Otras Ayudas	0.00
Transferencias Internas y Asignaciones al Sector Público	0.00
Transferencias al Resto del Sector Público	0.00
Subsidios y Subvenciones	0.00
Ayudas Sociales	0.00
Pensiones y Jubilaciones	0.00
Transferencias a Fideicomisos, Mandatos y Contratos Análogos	0.00
Transferencias a la Seguridad Social	0.00
Donativos	0.00
Transferencias al Exterior	0.00
Participaciones y Aportaciones	0.00
Participaciones	0.00
Aportaciones	0.00
Convenios	0.00
Intereses, Comisiones y Otros Gastos de la Deuda Pública	0.00
Intereses de la Deuda Pública	0.00
Comisiones de la Deuda Pública	0.00
Gastos de la Deuda Pública	0.00
Costo por Coberturas	0.00
Apoyos Financieros	0.00
Otros Gastos y Pérdidas Extraordinarias	565,437.69
Estimaciones, Depreciaciones, Deterioros, Obsolescencia y Amortizaciones	565,437.69
Provisiones	0.00
Disminución de Inventarios	0.00
Aumento por Insuficiencia de Estimaciones por Pérdida o Deterioro y Obsolescencia	0.00
Aumento por Insuficiencia de Provisiones	0.00
Otros Gastos	0.00
Inversión Pública	0.00
Inversión Pública no Capitalizable	0.00
Total de Gastos y Otras Pérdidas	2,056,309.40
Resultados del Ejercicio (Ahorro/Desahorro)	-307,253.73

Bajo protesta de decir verdad declaramos que los Estados Financieros y sus Notas, son razonablemente correctos y son responsabilidad del emisor


M. en I. Francisco Javier Escamilla Hernández
Comisionado Presidente



C.P. María Elena Muñoz Zepeda
Jefa de la Unidad de Apoyo Administrativo


SECRETARÍA DE DESARROLLO URBANO Y OBRA
COMISIÓN TÉCNICA DEL AGUA DEL ESTADO DE MÉXICO

Comisión Técnica del Agua del Estado de México
Estado de Variación en la Hacienda Pública
Del 1 de Enero al 31 De Marzo de 2021
(Pesos)

Concepto	Hacienda Pública/Patrimonio Contribuido	Hacienda Pública/Patrimonio Generado de Ejercicios Anteriores	Hacienda Pública/Patrimonio Generado del Ejercicio	Exceso o Insuficiencia en la Actualización de la Hacienda Pública/Patrimonio	TOTAL
Hacienda Pública/Patrimonio Contribuido Neto del Ejercicio 2020	0.00				0.00
Aportaciones	0.00				0.00
Donaciones de Capital	0.00				0.00
Actualización de la Hacienda Pública/Patrimonio	0.00				0.00
Hacienda Pública/Patrimonio Generado Neto del Ejercicio 2020		599,611.46	401,373.29		1,000,984.75
Resultados del Ejercicio (Ahorro/Desahorro)			401,373.29		401,373.29
Resultados de Ejercicios Anteriores		599,611.46			599,611.46
Revalúos		0.00			0.00
Reservas		0.00			0.00
Rectificaciones de Resultados de Ejercicios Anteriores		0.00			0.00
Exceso o Insuficiencia en la Actualización de la Hacienda Pública/Patrimonio Neto del Ejercicio 2020				0.00	0.00
Resultado por Posición Monetaria				0.00	0.00
Resultado por Tenencia de Activos no Monetarios				0.00	0.00
Hacienda Pública/Patrimonio Neto Final del Ejercicio 2020	0.00	599,611.46	401,373.29	0.00	1,000,984.75
Cambios en la Hacienda Pública/Patrimonio Contribuido Neto del Ejercicio 2021	0.00				0.00
Aportaciones	0.00				0.00
Donaciones de Capital	0.00				0.00
Actualización de la Hacienda Pública/Patrimonio	0.00				0.00
Variaciones de la Hacienda Pública/Patrimonio Generado Neto del Ejercicio 2021		1,000,984.75	-1,308,238.48		-307,253.73
Resultados del Ejercicio (Ahorro/Desahorro)			-307,253.73		-307,253.73
Resultados de Ejercicios Anteriores		1,000,984.75	-1,000,984.75		0.00
Revalúos			0.00		0.00
Reservas			0.00		0.00
Rectificaciones de Resultados de Ejercicios Anteriores					0.00
Cambios en el Exceso o Insuficiencia en la Actualización de la Hacienda Pública/Patrimonio Neto del Ejercicio 2020				0.00	0.00
Resultado por Posición Monetaria				0.00	0.00
Resultado por Tenencia de Activos no Monetarios				0.00	0.00
Saldo Neto en la Hacienda Pública / Patrimonio 2021	0.00	1,600,596.21	-906,865.19	0.00	693,731.02

Bajo protesta de decir verdad declaramos que los Estados Financieros y sus notas, son razonablemente correctos y son responsabilidad del emisor



M. en L. Francisco Javier Escamilla Hernández
Comisionado Presidente



C.P. María Elena Muñoz Lebeda
Jefa de la Unidad de Apoyo Administrativo

Comisión Técnica del Agua del Estado de México
Estado de Cambios en la Situación Financiera
Del 1 de Enero al 31 de Marzo de 2021
(Pesos)

Concepto	Origen	Aplicación
ACTIVO	304,977.68	35,679.57
Activo Circulante	272,492.99	35,679.57
Efectivo y Equivalentes	272,492.99	35,679.57
Derechos a Recibir Efectivo o Equivalentes	0.00	0.00
Derechos a Recibir Bienes o Servicios	0.00	0.00
Inventarios	0.00	0.00
Almacenes	0.00	0.00
Estimación por Pérdida o Deterioro de Activos Circulantes	0.00	0.00
Otros Activos Circulantes	0.00	0.00
Activo No circulante	32,484.69	0.00
Inversiones Financieras a Largo Plazo	0.00	0.00
Derechos a Recibir Efectivo o Equivalentes a Largo Plazo	0.00	0.00
Bienes Inmuebles, Infraestructura y Construcciones en Proceso	0.00	0.00
Bienes Muebles	0.00	0.00
Activos Intangibles	0.00	0.00
Depreciación, Deterioro y Amortización Acumulada de Bienes	32,484.69	0.00
Activos Diferidos	0.00	0.00
Estimación por Pérdida o Deterioro de Activos no Circulantes	0.00	0.00
Otros Activos no Circulantes	0.00	0.00
PASIVO	54,642.02	16,686.40
Pasivo Circulante	54,642.02	16,686.40
Cuentas por Pagar a Corto Plazo	54,642.02	16,686.40
Documentos por Pagar a Corto Plazo	0.00	0.00
Porción a Corto Plazo de la Deuda Pública a Largo Plazo	0.00	0.00
Títulos y Valores a Corto Plazo	0.00	0.00
Pasivos Diferidos a Corto Plazo	0.00	0.00
Fondos y Bienes de Terceros en Garantía y/o Administración a Corto Plazo	0.00	0.00
Provisiones a Corto Plazo	0.00	0.00
Otros Pasivos a Corto Plazo	0.00	0.00
Pasivo No Circulante	0.00	0.00
Cuentas por Pagar a Largo Plazo	0.00	0.00
Documentos por Pagar a Largo Plazo	0.00	0.00
Deuda Pública a Largo Plazo	0.00	0.00
Pasivos Diferidos a Largo Plazo	0.00	0.00
Fondos y Bienes de Terceros en Garantía y/o en Administración a Largo Plazo	0.00	0.00
Provisiones a Largo Plazo	0.00	0.00
HACIENDA PÚBLICA/PATRIMONIO	401,373.29	708,627.02
Hacienda Pública/Patrimonio Contribuido	0.00	0.00
Aportaciones	0.00	0.00
Donaciones de Capital	0.00	0.00
Actualización de la Hacienda Pública/Patrimonio	0.00	0.00
Hacienda Pública/Patrimonio Generado	401,373.29	708,627.02
Resultados del Ejercicio (Ahorro/Desahorro)	0.00	307,253.73
Resultados de Ejercicios Anteriores	401,373.29	401,373.29
Revalúos	0.00	0.00
Reservas	0.00	0.00
Rectificaciones de Resultados de Ejercicios Anteriores	0.00	0.00
Exceso o insuficiencia en la Actualización de la Hacienda	0.00	0.00
Resultado por Posición Monetaria	0.00	0.00
Resultado por Tenencia de Activos no Monetarios	0.00	0.00

Bajo protesta de decir verdad declaramos que los Estados Financieros y sus Notas, son razonablemente correctos y son responsabilidad del emisor.


M. en I. Francisco Javier Escamilla Hernández
Comisionado Presidente


G.P. María Elena Muñoz Zepeda
Jefa de la Unidad de Apoyo Administrativo

SECRETARÍA DE DESARROLLO URBANO Y OBRA
COMISIÓN TÉCNICA DEL AGUA DEL ESTADO DE MÉXICO

Comisión Técnica del Agua del Estado de México
Estado de Flujos de Efectivo
Del 1 de Enero al 31 de Marzo de 2021
(Pesos)

CONCEPTO	MARZO
Flujos de Efectivo de las Actividades de Operación	
Origen	1,749,055.67
Impuestos	0.00
Cuotas y Aportaciones de Seguridad Social	0.00
Contribuciones de mejoras	0.00
Derechos	0.00
Productos	0.00
Aprovechamientos	0.00
Ingresos por Venta de Bienes y Prestación de Servicios	0.00
Participaciones, Aportaciones, Convenios, Incentivos Derivados de la Colaboración	0.00
Transferencias, Asignaciones, Subsidios y Subvenciones, y Pensiones y Jubilaciones	1,749,039.60
Otros Orígenes de Operación	16.07
Aplicación	2,056,309.40
Servicios Personales	1,244,589.26
Materiales y Suministros	33,913.45
Servicios Generales	212,369.00
Transferencias Internas y Asignaciones al Sector Público	0.00
Transferencias al resto del Sector Público	0.00
Subsidios y Subvenciones	0.00
Ayudas Sociales	0.00
Pensiones y Jubilaciones	0.00
Transferencias a Fideicomisos, Mandatos y Contratos Análogos	0.00
Transferencias a la Seguridad Social	0.00
Donativos	0.00
Transferencias al Exterior	0.00
Participaciones	0.00
Aportaciones	0.00
Convenios	0.00
Otras Aplicaciones de Operación	565,437.69
Flujos Netos de Efectivo por Actividades de Operación	-307,253.73
Flujos de Efectivo de las Actividades de Inversión	
Origen	32,484.69
Bienes Inmuebles, Infraestructura y Construcciones en Proceso	0.00
Bienes Muebles	0.00
Otros Orígenes de Inversión	32,484.69
Aplicación	0.00
Bienes Inmuebles, Infraestructura y Construcciones en Proceso	0.00
Bienes Muebles	0.00
Otras Aplicaciones de Inversión	0.00
Flujos Netos de Efectivo por Actividades de Inversión	32,484.69
Flujo de Efectivo de las Actividades de Financiamiento	
Origen	54,642.02
Endeudamiento Neto	0.00
Interno	0.00
Externo	0.00
Otros Orígenes de Financiamiento	54,642.02
Aplicación	16,686.40
Servicios de la Deuda	0.00
Interno	0.00
Externo	0.00
Otras Aplicaciones de Financiamiento	16,686.40
Flujos Netos de Efectivo por Actividades de Financiamiento	37,955.62
Incremento/Disminución Neta en el Efectivo y Equivalentes al Efectivo	-236,813.42
Efectivo y Equivalentes al Efectivo al Inicio del Ejercicio	614,447.70
Efectivo y Equivalentes al Efectivo al final del Ejercicio	377,634.28

Bajo protesta de decir verdad declaramos que los Estados Financieros y sus Notas, son razonablemente correctos y son responsabilidad del emisor.

M. en I. Francisco Javier Escamilla Hernández
Comisionado Presidente

C.P. María Elena Muñoz Zepeda
Jefa de la Unidad de Apoyo Administrativo

SECRETARÍA DE DESARROLLO URBANO Y OBRA
COMISIÓN TÉCNICA DEL AGUA DEL ESTADO DE MÉXICO



INFORME SOBRE PASIVOS CONTINGENTES

Se manifiesta bajo protesta de decir verdad que la Comisión Técnica del Agua del Estado de México, no cuenta con Pasivos Contingentes.



M. en I. Francisco Javier Escamilla Hernández
Comisionado Presidente





C.P. María Elena Muñoz Zepeda
Jefa de la Unidad de Apoyo
Administrativo

Comisión Técnica del Agua del Estado de México
Estado Analítico del Activo
Del 1 de Enero al 31 de Marzo de 2021
(Pesos)

Concepto	Saldo Inicial	Cargos del Periodo	Abonos del Periodo	Saldo Final	Variación del Periodo
	1	2	3	4 = (1+2-3)	(4-1)
ACTIVO	1,082,479.15	1,784,735.23	2,054,033.34	813,181.04	-269,298.11
Activo Circulante	614,447.70	1,784,735.23	2,021,548.65	377,634.28	-236,813.42
Efectivo y Equivalentes	614,447.70	1,784,735.23	2,021,548.65	377,634.28	-236,813.42
Derechos a Recibir Efectivo o Equivalentes	0.00	0.00	0.00	0.00	0.00
Derechos a Recibir Bienes o Servicios	0.00	0.00	0.00	0.00	0.00
Inventarios	0.00	0.00	0.00	0.00	0.00
Almacenes	0.00	0.00	0.00	0.00	0.00
Estimación por Pérdida o Deterioro de Activos Circulantes	0.00	0.00	0.00	0.00	0.00
Otros Activos Circulantes	0.00	0.00	0.00	0.00	0.00
Activo No Circulante	468,031.45	0.00	32,484.69	435,546.76	-32,484.69
Inversiones Financieras a Largo Plazo	0.00	0.00	0.00	0.00	0.00
Derechos a Recibir Efectivo o Equivalentes a Largo Plazo	0.00	0.00	0.00	0.00	0.00
Bienes Inmuebles, Infraestructura y Construcciones en Proceso	0.00	0.00	0.00	0.00	0.00
Bienes Muebles	1,014,295.66	0.00	0.00	1,014,295.66	0.00
Activos Intangibles	0.00	0.00	0.00	0.00	0.00
Depreciación, Deterioro y Amortización Acumulada de Bienes Muebles	-546,264.21	0.00	32,484.69	-578,748.90	-32,484.69
Activos Diferidos	0.00	0.00	0.00	0.00	0.00
Estimación por Pérdida o Deterioro de Activos no Circulantes	0.00	0.00	0.00	0.00	0.00
Otros Activos no Circulantes	0.00	0.00	0.00	0.00	0.00

Bajo protesta de decir verdad declaramos que los Estados Financieros y sus Notas son razonablemente correctos y son responsabilidad del emisor



M. en I. Francisco Javier Escamilla Hernández
Comisionado Presidente



C.P. María Elena Muñoz Zepeda
Jefa de la Unidad de Apoyo Administrativo

Comisión Técnica del Agua del Estado de México
Estado Analítico de la Deuda y Otros Pasivos
Del 1 de Enero al 31 de Marzo de 2021

Denominación de las Deudas	Moneda de Contratación	Institución o País Acreedor	Saldo Inicial del Periodo	Saldo Final del Periodo
DEUDA PÚBLICA				
Corto Plazo				
Deuda Interna			0.00	0.00
Instituciones de Crédito			0.00	0.00
Títulos y Valores			0.00	0.00
Arrendamientos Financieros			0.00	0.00
Deuda Externa			0.00	0.00
Organismos Financieros Internacionales			0.00	0.00
Deuda Bilateral			0.00	0.00
Títulos y Valores			0.00	0.00
Arrendamientos Financieros			0.00	0.00
<i>Subtotal de Deuda Pública a Corto Plazo</i>			0.00	0.00
Largo Plazo				
Deuda Interna			0.00	0.00
Instituciones de Crédito			0.00	0.00
Títulos y Valores			0.00	0.00
Arrendamientos Financieros			0.00	0.00
Deuda Externa			0.00	0.00
Organismos Financieros Internacionales			0.00	0.00
Deuda Bilateral			0.00	0.00
Títulos y Valores			0.00	0.00
Arrendamientos Financieros			0.00	0.00
<i>Subtotal de Deuda Pública a Largo Plazo</i>			0.00	0.00
Total de Otros Pasivos			81,494.40	119,450.02
<i>Total de Deuda Pública y Otros Pasivos</i>			81,494.40	119,450.02

Bajo protesta de decir verdad, declaramos que los Estados Financieros y sus Notas, son razonablemente correctos y son responsabilidad del emisor.


M. en F. Francisco Javier Escamilla Hernández
Comisionado Presidente


C.P. María Elena Muñoz Zepeda
Jefa de la Unidad de Apoyo Administrativo

NOTAS A LOS ESTADOS FINANCIEROS
COMISIÓN TÉCNICA DEL AGUA DEL ESTADO DE MÉXICO

MARZO 2021

1. Notas de Desglose

I) NOTAS AL ESTADO DE SITUACIÓN FINANCIERA

NOTA 1.1.- EFECTIVO (FONDO REVOLVENTE)

Efectivo (Fondo Revolvente)	
- Ma. Elena Muñoz Zepeda	\$12,000.00

NOTA 1.2.- BANCOS

Bancos	
- Bancomer Cta. 0198475342	341,954.71
Total	\$ 341,954.71

NOTA 1.3.- DEPÓSITOS DE FONDOS DE TERCEROS EN GARANTÍA Y/O ADMINISTRACIÓN

Depósitos de Fondos de Terceros en Garantía y/o Administración	
- Ma Cristina Guerrero Cruz (arrendamiento)	23,679.57
Total	\$ 23,679.57



NOTA 1.4.- ACTIVO NO CIRCULANTE

Comisión Técnica del Agua del Estado de México												
ANÁLISIS DE MOVIMIENTOS DEL ACTIVO NO CIRCULANTE Y SU DEPRECIACIÓN (Pesos)												
ACTIVO NO CIRCULANTE	SALDOS				TASAS DE DEP. ACUM.				INCREMENTO			
	AL	ADICIONES	BAJAS	TRASPASOS	AL	DEP.	AL	A VALORES	BAJAS	DEP. ACUM.	VALOR NETO	
	31-12-20				31-12-20	ANUAL %	31-12-20	HISTÓRICOS		31-12-21	EN LIBROS	
Equipo de Transporte	552,900.00				552,900.00	10%	227,940.7			740,244.80	274,985.19	
Mobiliario y Equipo de Oficina	19,072.65				19,072.65	3%	15,544.20			16,548.53	119,724.12	
Equipo de Computo	35,591.02				35,591.02	20%	296,528.14			391,596.21	14,744.81	
Equipo de Foto, Cine y Grabación	3,561.99				3,561.99	10%	4,827.80			5,619.35	26,042.54	
TOTAL	1,014,295.66	0.00	0.00		1,014,295.66		546,264.21	0.00	0.00	578,748.90	435,546.76	

NOTA 1.5.- PROVEEDORES POR PAGAR A CORTO PLAZO

Proveedores por Pagar a Corto Plazo		ANTIGÜEDAD	
		Menos de 90 días	90 días
Ejercicio 2021			
- Contadores Públicos Liconsa, Salgado & Asociados, S.C.	6,864.00		8,024.00
- Total Play Comunicaciones SA de CV	1,160.00	1,160.00	
	\$ 8,024.00	\$ 1,160.00	\$ 8,024.00

NOTA 1.6.- RETENCIONES Y CONTRIBUCIONES POR PAGAR A CORTO PLAZO

Ejercicio 2021:		ANTIGÜEDAD	
		Menos de 90 días	90 días
I.S.R. Retención S. y S.	34,975.23	34,975.23	
I.S.R. Retención Arrendamiento	2,042.02	2,042.02	
I.S.R. Retención Actividades Empresariales y Profesionales	0.00	0.00	
Aportaciones de Servicios de Salud	26,283.28	26,283.28	
Aportaciones de Sistema Solidario de Reparto	24,297.41	24,297.41	
Aportaciones de Sistema de Capitalización Individualizada	5,406.88	5,406.88	
Aportaciones por Gastos de Administración	1,572.51	1,572.51	
Aportaciones por Riesgos de Trabajo	2,607.69	2,607.69	
3% Estatal	14,241.00	14,241.00	
TOTAL	\$111,426.02	\$111,426.02	\$0.00



II) NOTAS AL ESTADO DE ACTIVIDADES

Ingresos y Otros Beneficios	
Transferencias, Asignaciones, Subsidios y Otras Ayudas	
Subsidios para Gastos de Operación	1,749,039.60
Otros Ingresos y Beneficios	
Otros Ingresos y Beneficios Varios	16.07
Total de Ingresos y Otros Beneficios	<u>1,749,055.67</u>
Gastos y Otras Pérdidas	
Gastos de Funcionamiento	
Servicios Personales	1,244,589.26
Materiales y Suministros	33,913.45
Servicios Generales	212,369.00
Bienes Muebles, Inmuebles e Intangibles	0.00
Depreciaciones	32,484.69
Otros Gastos y Pérdidas Extraordinarias	532,953.00
Subtotal	<u>2,056,309.40</u>
Total Gastos y Otras Pérdidas	<u>-307,253.73</u>

III) NOTAS AL ESTADO DE VARIACIÓN EN LA HACIENDA PÚBLICA

Variaciones de la Hacienda Pública/Patrimonio Neto del Ejercicio al 31 de marzo de 2021	
Hacienda Pública/Patrimonio Generado del Ejercicio	-906,865.19
Hacienda Pública/Patrimonio Generado de Ejercicios Anteriores	1'600,596.21
Exceso o Insuficiencia en la Actualización de la Hacienda Pública/Patrimonio	
Saldo Neto en la Hacienda Pública/Patrimonio Neto Final al 31 de marzo de 2021	693,731.02
	=====

IV) NOTAS AL ESTADO DE FLUJOS DE EFECTIVO

1. Efectivo y Equivalentes

	Al 31 de Marzo de 2021	Al 31 de Diciembre de 2020
Efectivo en Bancos - Tesorería	12,000.00	0.00
Efectivo en Bancos - Dependencias	341,954.71	614,447.70
Inversiones Temporales (hasta 3 meses)		
Fondos con afectación específica		
Depósitos de fondos de terceros y otros	23,679.57	0.00
Total de Efectivo y Equivalentes	377,634.28	614,447.70

2. Adquisiciones de Bienes Muebles e Inmuebles

En el periodo de enero a marzo de 2021 no se han realizado adquisiciones de Bienes Muebles.

3. Conciliación de los Flujos de Efectivo

Integración de Flujo de Efectivo	Al 31 de Marzo de 2021	Al 31 de Diciembre de 2020
Flujos Netos de Efectivo por Actividades de Operación	-307,253.73	401,373.29
Flujos Netos de Efectivo por Actividades de Inversión	32,484.69	129,938.76
Flujos Netos de Efectivo por Actividades de Financiamiento	37,955.62	-973,247.08
Efectivo y Equivalentes al Efectivo al Inicio del Ejercicio	614,447.70	1,056,382.73
Efectivo y Equivalentes al Efectivo al Final del Ejercicio	377,634.28	614,447.70

V) CONCILIACIÓN ENTRE LOS INGRESOS PRESUPUESTARIOS Y CONTABLES, ASÍ COMO ENTRE LOS EGRESOS PRESUPUESTARIOS Y LOS GASTOS CONTABLES

COMISIÓN TÉCNICA DEL AGUA DEL ESTADO DE MÉXICO Conciliación entre los Ingresos Presupuestarios y Contables Correspondiente Del 1 de Enero de 2021 al 31 de Marzo de 2021		
1. Ingresos Presupuestarios		1,749,055.67
2. Más ingresos contables no presupuestarios		0.00
Ingresos Financieros		
Incremento por variación de inventarios		
Disminución del Exceso de Estimaciones por pérdida o deterioro u obsolescencia		
Disminución del exceso de provisiones		
Otros ingresos y beneficios varios		
Otros ingresos contables no presupuestarios		
3. Menos ingresos presupuestarios no contables		0.00
Aprovechamientos patrimoniales		
Ingresos derivados de financiamientos		
Otros ingresos presupuestarios no contables		
4. Total de Ingresos Contables (4 = 1 + 2 - 3)		1,749,055.67



COMISIÓN TÉCNICA DEL AGUA DEL ESTADO DE MÉXICO Conciliación entre los Egresos Presupuestarios y los Gastos contables Correspondiente Del 1 de Enero de 2021 al 31 de Marzo de 2021		
1.- Total de egresos (presupuestarios)		1,490,871.71
2.- Menos egresos presupuestarios no contables		0.00
Materias primas y materiales de producción y comercialización		
Materiales y suministros		
Mobiliario y equipo de administración		
Mobiliario y equipo educacional y recreativo		
Equipo e instrumental médico y de laboratorio		
Vehículos y equipo de Transporte		
Equipo de defensa y seguridad		
Maquinaria, otros equipos y herramientas		
Activos biológicos		
Bienes inmuebles		
Activos intangibles		
Obra pública en bienes de dominio público		
Obra pública en bienes propios		
Acciones y participaciones de capital		
Compra de títulos y valores		
Concesión de préstamos		
Inversiones en fideicomisos, mandatos y otros análogos		
Provisiones para contingencias y otras erogaciones especiales		
Amortización de la deuda pública		
Adeudos de ejercicios fiscales anteriores (ADEFAS)		
Otros Egresos Presupuestales No Contables		
3. Más gastos contables no presupuestales		565,437.69
Estimaciones, depreciaciones, deterioros, obsolescencia y amortizaciones	32,484.69	
Provisiones		
Disminución de inventarios		
Aumento por insuficiencia de estimaciones por pérdida o deterioro u obsolescencia		
Aumento por insuficiencia de provisiones		
Otros Gastos		
Otros Gastos Contables No Presupuestarios	532,953.00	
4. Total de Gastos Contable (4 = 1 - 2 + 3)		2,056,309.40



2. Notas de Memoria (Cuentas de Orden)

CUENTAS DE ORDEN PRESUPUESTALES

Marzo 2021

CUENTAS DEUDORAS

Ley de Ingresos Estimada	8,238,355.00
Presupuesto de Egresos por Ejercer de Gastos de Funcionamiento	6,731,483.29
Presupuesto de Egresos por Ejercer de Intereses, comisiones y otros	0.00
Presupuesto de Egresos por Ejercer de Bienes Muebles	16,000.00
Presupuesto de Egresos Comprometido de Gastos de Funcionamiento	15,401.00
Presupuesto de Egresos Devengado de Gastos de Funcionamiento	
Presupuesto de Egresos Pagado de Gastos de Funcionamiento	1,475,470.71
Presupuesto de Egresos Pagado de Intereses, comisiones y otros	0.00
Presupuesto de Egresos Pagado de Bienes Muebles	0.00
	16,476,710.00

CUENTAS ACREEDORAS

Ley de Ingresos por Ejecutar	6,489,299.33
Ley de Ingresos Recaudado	1,749,055.67
Presupuesto de Egresos Aprobado de Gastos de Funcionamiento	8,222,355.00
Presupuesto de Egresos Aprobado de Intereses, comisiones y otros	0.00
Presupuesto de Egresos Aprobado de Bienes Muebles	16,000.00
	16,476,710.00

3. Notas de Gestión Administrativa

1. INTRODUCCIÓN

El ejercicio al 31 de marzo de 2021 estuvo impactado por la incertidumbre económica, por lo que el GEM en previsión de los efectos que pudiesen tener en el presupuesto Estatal, reforzó las medidas de austeridad, racionalidad y disciplina presupuestal, con las Medidas de Austeridad y Contención al Gasto Público del Poder Ejecutivo del Estado de México.

2. PANORAMA ECONÓMICO Y FINANCIERO

Aunado a las medidas para el uso eficiente, transparente y eficaz de los recursos públicos, y las acciones de disciplina presupuestaria en el ejercicio del gasto público; se aplicaron Medidas de Austeridad y Contención al Gasto Público del Poder Ejecutivo del Estado de México, ya que el panorama económico y financiero en este ejercicio fiscal para la Comisión Técnica del Agua del Estado de México se caracterizó por la implementación de medidas y controles con el fin de dar cumplimiento al ejercicio del gasto público.

3. AUTORIZACIÓN E HISTORIA

La Comisión Técnica del Agua del Estado de México, se crea el 22 de febrero de 2013, mediante la publicación del Decreto Número 52 de la H. LVIII Legislatura del Estado de México, en la Gaceta del Gobierno del Estado de México, en el que se expidió la Ley del Agua para el Estado de México y Municipios, donde en el Título Segundo, Capítulo Tercero, Sección Cuarta, Artículo 25, establece a la Comisión Técnica del Agua del Estado de México como un organismo público descentralizado, dotado de personalidad jurídica y patrimonio propios, sectorizado de la Secretaría del Agua y Obra Pública, con autonomía técnica y de gestión, administrativa y presupuestal, con domicilio en el Estado y cuyo objeto es el de regular y proponer los mecanismos de coordinación para la prestación de los servicios y el mejoramiento de la gestión integral del agua en beneficio de la población.

4. ORGANIZACIÓN Y OBJETO SOCIAL

La Comisión Técnica del Agua del Estado de México es un organismo público descentralizado, dotado de personalidad jurídica y patrimonio propios, sectorizado de la Secretaría del Agua y Obra Pública, con autonomía técnica y de gestión, administrativa y presupuestal, con domicilio en el Estado y cuyo objeto es el de regular y proponer los mecanismos de coordinación para la prestación de los servicios y el mejoramiento de la gestión integral del agua en beneficio de la población.

Principal Actividad

De acuerdo al artículo 26 de la Ley del Agua para el Estado de México y Municipios, para el cumplimiento de su objeto, la Comisión gozará de autonomía de gestión, financiera y operativa, y tendrá las siguientes atribuciones:

- I. Proponer los mecanismos y métodos para la planeación, programación, financiamiento y operación involucrados en el Sistema Estatal del Agua, a fin de que la prestación de los servicios se ajuste a los niveles de calidad y eficiencia que fijan los parámetros internacionales comúnmente aceptados.
- II. Coadyuvar al fomento de una cultura del agua que incluya su uso eficiente, y la concienciación sobre el valor del agua, los costos por el servicio del agua, el pago por el servicio, y el manejo

sustentable del agua, promoviendo la participación social y la organización de foros, seminarios, talleres, conferencias, encuentros, eventos de intercambio académico y otros que sirvan a este propósito.

- III. Elaborar el programa anual de fomento a la cultura del agua, cuya aplicación corresponde a las autoridades del agua.
- IV. Diseñar e impulsar campañas de concientización tendientes a la preservación de los recursos hídricos del Estado y a fomentar la cultura del agua y su manejo sustentable.
- V. Impulsar la investigación científica, teórica y aplicada, así como el uso de nuevas tecnologías para el manejo sustentable del agua y para la prevención y control de la contaminación del agua.
- VI. Fomentar la incorporación y desarrollo de tecnologías apropiadas, flexibles y accesibles para mejorar la eficiencia y calidad en la prestación de los servicios.
- VII. Establecer vínculos de colaboración científica y tecnológica relacionados con la materia del agua.
- VIII. Promover la asistencia técnica en la aplicación de nuevas tecnologías impulsadas por la propia Comisión Técnica o bien las disponibles en el plano comercial.
- IX. Impulsar esquemas de capacitación y actualización para el personal de los trabajadores a su servicio, para los prestadores de los servicios y grupos organizados de usuarios.
- X. Coadyuvar en la formación de especialistas, investigadores y personal al servicio de las dependencias estatales y municipales, así como de los organismos operadores, en lo relativo a los procesos involucrados con la gestión integral del agua.
- XI. Promover la participación ciudadana y participar en el diseño de la política hídrica estatal y en la elaboración del programa hídrico integral estatal.
- XII. Impulsar esquemas normativos que garanticen la calidad y continuidad en la prestación de los servicios.
- XIII. Proponer los mecanismos de coordinación para la prestación de los servicios.
- XIV. Proponer criterios para la definición de la política hídrica estatal y para la elaboración del programa hídrico integral estatal.
- XV. Proponer los lineamientos para la elaboración de las normas de carácter técnico a las cuales deberá ajustarse el desarrollo de las obras hidráulicas.
- XVI. Proponer los lineamientos para elaborar los protocolos y normas técnicas para la desinfección, la cloración, el tratamiento de aguas residuales, la disposición final de los productos resultantes, las condiciones de descarga, y el reúso de aguas tratadas.
- XVII. Proponer los lineamientos para la elaboración de las normas técnicas que permitan reducir las pérdidas de agua en las redes de distribución y líneas de conducción.
- XVIII. Proponer los lineamientos que deberán observarse en la prestación de los servicios a los usuarios.



- XIX. Proponer los criterios bajo los cuales se evaluarán los diferentes procesos asociados a la prestación de los servicios, la desinfección, la cloración, el tratamiento de aguas residuales, la disposición final de los productos resultantes, las condiciones de descarga y el reúso de las aguas tratadas.
- XX. Proponer los lineamientos para la definición y actualización de las tarifas aplicables a los servicios.
- XXI. Proponer los lineamientos para la definición y actualización de los indicadores de gestión aplicables a la prestación de los servicios.
- XXII. Realizar y proponer mediciones, estudios e investigaciones para la conservación y mejoramiento de la calidad del agua y su manejo sustentable.
- XXIII. Proponer los lineamientos para la constitución y funcionamiento de grupos organizados de usuarios para el otorgamiento de concesiones, asignaciones o permisos.
- XXIV. Proponer los lineamientos y criterios base para que las autoridades del agua den cumplimiento de mejor manera a sus facultades y obligaciones.
- XXV. Establecer los criterios de calidad para la prestación de los servicios.
- XXVI. Expedir sus manuales de organización y de procedimientos.
- XXVII. Proponer los criterios y lineamientos de seguridad hidráulica.
- XXVIII. Las demás que le otorgue la presente Ley, su Reglamento y otras disposiciones legales aplicables.

Ejercicio fiscal

El ejercicio fiscal de la Comisión Técnica del Agua del Estado de México, es del 01 de enero al 31 de diciembre de 2021.

Régimen jurídico

- Ley del Agua para el Estado de México y Municipios en el Título Segundo, Capítulo Tercero, Sección Cuarta.
- Reglamento de la Ley del Agua para el Estado de México y Municipios en el Título Primero, Capítulo Quinto.

Consideraciones fiscales del Ente

Persona Moral con fines no lucrativos, el registro se realizó considerando la fecha de publicación de la Ley del Agua para el Estado de México y Municipios, que es el día 22 de febrero de 2013, aunque se consideró sujeto a obligaciones fiscales a partir de primero de enero del 2014. Se realiza una actualización de situación fiscal el 01 de enero de 2015 para dejar de ser sujeto del Impuesto al Valor Agregado.

Teniendo las siguientes obligaciones fiscales:

- 1) Declaración anual informativa de los ingresos obtenidos y los gastos efectuados en el Régimen de personas morales con fines no lucrativos. Impuesto sobre la Renta.



- 2) Declaración informativa anual del remanente distribuible. Régimen de personas morales con fines no lucrativos. Impuesto sobre la Renta.
- 3) Declaración informativa anual de clientes y proveedores de bienes y servicios. Impuesto sobre la Renta.
- 4) Entero de retenciones mensuales de ISR por sueldos y salarios.
- 5) Entero de retenciones mensuales de ISR por arrendamiento.
- 6) Entero de retenciones mensuales de ISR por actividades empresariales y profesionales.

Estructura organizacional básica, contemplada en los artículos 27 y 28 de la Ley del Agua para el Estado de México y Municipios:

El Consejo Directivo será la máxima autoridad de la Comisión y estará integrado por:

- I. El Presidente, que será propuesto por el Gobernador del Estado a la aprobación de la Legislatura del Estado de México.
- II. Un secretario técnico, que será nombrado por el Presidente de la Comisión Técnica.
- III. Trece vocales:
 - a) El Secretario de Medio Ambiente.
 - b) El Secretario de Desarrollo Agropecuario.
 - c) El Secretario de Salud.
 - d) El Secretario de Educación.
 - e) El Vocal Ejecutivo de la Comisión.
 - f) Cuatro Presidentes Municipales, electos conforme al procedimiento previsto por el Reglamento.
 - g) Cuatro representantes de sector social, propuestos por los organismos operadores y electos conforme a las bases previstas en el Reglamento.
- IV. Un comisario, designado por la Secretaría de la Contraloría.

5. BASES DE PREPARACIÓN DE LOS ESTADOS FINANCIEROS

El Manual Único de Contabilidad Gubernamental para las Dependencias y Entidades Públicas del Gobierno y Municipios del Estado de México, define a los Organismos Auxiliares como "las entidades prestadoras de servicios públicos de carácter asistencial y de salud, educativo, cultural y deportivo que cumplen una clara función social, que su eficiencia y productividad no pueden ser medibles en términos de rentabilidad financiera y que sus recursos de operación y de inversión provienen predominantemente de las transferencias que les otorga el Gobierno del Estado de México.

Los Estados Financieros fueron preparados de conformidad con los Postulados de Contabilidad Gubernamental (PCG), estos postulados sustentan de manera técnica el registro de las operaciones, la elaboración y presentación de estados financieros; basados en su razonamiento, eficiencia demostrada, respaldo en la legislación especializada y aplicación de la Ley General de Contabilidad Gubernamental (Ley de Contabilidad), con la finalidad de uniformar los métodos, procedimientos y prácticas contables.

6. POLÍTICAS DE CONTABILIDAD SIGNIFICATIVAS

Sustancia Económica

Es el reconocimiento contable de las transacciones, transformaciones internas y otros eventos, que afectan económicamente al ente público y delimitan la operación del Sistema de Contabilidad Gubernamental (SCG).

Al reflejar la situación económica contable de las transacciones se genera la información que proporciona los elementos necesarios para una adecuada toma de decisiones.

Entes Públicos

Los poderes Ejecutivo, Legislativo y Judicial de la Federación y de las entidades federativas; los entes autónomos de la Federación y de las entidades federativas; los ayuntamientos de los municipios; los órganos político-administrativos de las demarcaciones territoriales del Distrito Federal; y las entidades de la administración pública paraestatal, ya sean federales, estatales o municipales.

Existencia Permanente

La actividad del ente público se establece por tiempo indefinido, salvo disposición legal en la que se especifique lo contrario.

Revelación Suficiente

Los estados y la información financiera deben mostrar amplia y claramente la situación financiera y los resultados del ente público.

Importancia Relativa

La información debe mostrar los aspectos importantes de la entidad que fueron reconocidos contablemente.

Registro e Integración Presupuestaria

La información presupuestaria de los entes públicos se integra en la contabilidad en los mismos términos que se presentan en la Ley de Ingresos y en el Decreto del Presupuesto de Egresos, de acuerdo a la naturaleza económica que le corresponda.

El registro presupuestario del ingreso y del egreso en los entes públicos se debe reflejar en la contabilidad, considerando sus efectos patrimoniales y su vinculación con las etapas presupuestarias correspondientes.

Consolidación de la Información Financiera

Los estados financieros de los entes públicos deberán presentar de manera consolidada la situación financiera, los resultados de operación, el flujo de efectivo o los cambios en la situación financiera y las variaciones a la Hacienda Pública, como si se tratara de un solo ente público.

Devengo Contable



Los registros contables de los entes públicos se llevarán con base acumulativa. El ingreso devengado, es el momento contable que se realiza cuando existe jurídicamente el derecho de cobro de impuestos, cuotas y aportaciones de seguridad social, contribuciones de mejoras, derechos, productos, aprovechamientos, financiamientos internos y externos; así como la venta de bienes y servicios, además de participaciones, aportaciones, recursos convenios y otros ingresos por parte de los entes públicos. En el caso de resoluciones en firme (definitivas) y pago en parcialidades, respectivamente. El gasto devengado es el momento contable que refleja el reconocimiento de una obligación de pago a favor de terceros por la recepción de conformidad de bienes, servicios y obras oportunamente contratados; así como de las obligaciones que derivan de tratados, leyes, decretos, resoluciones y sentencias definitivas.

Valuación

Todos los eventos que afecten económicamente al ente público deben ser cuantificados en términos monetarios y se registrarán al costo histórico o al valor económico más objetivo registrándose en moneda nacional.

Explicación del Postulado Básico

Dualidad Económica

El ente público debe reconocer en la contabilidad, la representación de las transacciones y algún otro evento que afecte su situación financiera, su composición por los recursos asignados para el logro de sus fines y por sus fuentes, conforme a los derechos y obligaciones.

Consistencia

Ante la existencia de operaciones similares en un ente público, debe corresponder un mismo tratamiento contable, el cual debe permanecer a través del tiempo, en tanto no cambie la esencia económica de las operaciones.

7. POSICIÓN EN MONEDA EXTRANJERA Y PROTECCIÓN POR RIESGO CAMBIARIO

No aplica

8. REPORTE ANALÍTICO DEL ACTIVO

Comisión Técnica del Agua del Estado de México											
ANÁLISIS DE MOVIMIENTOS DEL ACTIVO NO CIRCULANTE Y SU DEPRECIACIÓN											
(Pesos)											
ACTIVO NO CIRCULANTE	SAIROS	ADICIONES			SAIROS	TASAS DE	DEP. ACUM.	INCREMENTO	DEP. ACUM.		VALOR NETO
	AL	ADICIONES	BAJAS	TRASFASOS	AL	DEP.	AL	A VALORES	BAJAS	AL	ENTRABOS
	31/12/20				31/12/20	ANUAL %	31/12/20	HISTÓRICOS		31/03/21	31/03/21
Equipo de Transporte	519,230.00				519,230.00	0%	227,364.07			290,744.81	276,485.91
Mobiliario y Equipo de Oficina	136,072.65				136,072.65	3%	16,544.20			16,348.53	119,724.12
Equipo de Computo	331,531.02				331,531.02	20%	290,528.14			34,036.21	16,794.81
Equipo de Foto, Cine y Grabación	3,661.99				3,661.99	10%	4,877.60			5,619.35	26,047.64
TOTAL	1,014,295.66	0.00	0.00		1,014,295.66		546,264.21	0.00	0.00	528,748.90	436,548.76

9. FIDEICOMISOS, MANDATOS Y ANÁLOGOS

No aplica.

10. REPORTE DE LA RECAUDACIÓN

No aplica.

11. INFORMACIÓN SOBRE LA DEUDA Y EL REPORTE ANALÍTICO DE LA DEUDA

No aplica.

12. CALIFICACIONES OTORGADAS

No aplica.

13. PROCESO DE MEJORA

No aplica.

14. INFORMACIÓN POR SEGMENTOS

No aplica.

15. EVENTOS POSTERIORES AL CIERRE

No aplica.

16. PARTES RELACIONADAS

No Aplica.

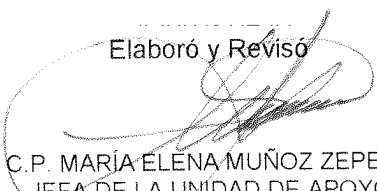
17. RESPONSABILIDAD SOBRE LA PRESENTACIÓN RAZONABLE DE LOS ESTADOS FINANCIEROS

"Bajo protesta de decir verdad declaramos que los Estados Financieros y sus notas, son razonablemente correctos y son responsabilidad del emisor"

Estas notas son parte integrante de los Estados Financieros al 31 de Marzo de 2021.

Dichos Estados Financieros, serán sometidos a la aprobación del Consejo Directivo en su próxima sesión.

Elaboró y Revisó


C.P. MARÍA ELENA MUÑOZ ZEPEDA
JEFA DE LA UNIDAD DE APOYO
ADMVO.

Autorizó


M. E.T. FRANCISCO JAVIER
ESCAMILLA HERNÁNDEZ
COMISIONADO PRESIDENTE

SECRETARÍA DE DESARROLLO URBANO Y OBRA
COMISIÓN TÉCNICA DEL AGUA DEL ESTADO DE MÉXICO



INFORMACIÓN PRESUPUESTARIA

CTAEM

Comisión Técnica del Agua del Estado de México
Estado Analítico de Ingresos
Del 1 de Enero al 31 de Marzo de 2021
(Pesos)

Rubro de Ingresos	Ingreso					Diferencia
	Estimado	Ampliaciones y Reducciones	Modificado	Devengado	Recaudado	
	(1)	(2)	(3= 1 + 2)	(4)	(5)	(6= 5 - 1)
Impuestos			0.00			0.00
Cuotas y Aportaciones de Seguridad Social			0.00			0.00
Contribuciones de Mejoras			0.00			0.00
Derechos			0.00			0.00
Productos			0.00		16.06	16.06
Aprovechamientos			0.00			0.00
Ingresos por Ventas de Bienes, Prestación de Servicios y Otros Ingresos			0.00		0.01	0.01
Participaciones, Aportaciones, Convenios, Incentivos Derivados de la Colaboración Fiscal y Fondos Distintos de Aportaciones			0.00			0.00
Transferencias, Asignaciones, Subsidios y Subvenciones, y Pensiones y Jubilaciones			0.00		1,749,039.60	1,749,039.60
Ingresos Derivados de Financiamientos			0.00			0.00
Total	0.00	0.00	0.00	0.00	1,749,055.67	
Ingresos excedentes						1,749,055.67

Estado Analítico de Ingresos Por Fuente de Financiamiento	Ingreso					Diferencia
	Estimado	Ampliaciones y Reducciones	Modificado	Devengado	Recaudado	
	(1)	(2)	(3= 1 + 2)	(4)	(5)	(6= 5 - 1)
Ingresos del Poder Ejecutivo Federal o Estatal y de los Municipios	0.00	0.00	0.00	0.00	0.00	0.00
Impuestos			0.00			0.00
Cuotas y Aportaciones de Seguridad Social			0.00			0.00
Contribuciones de Mejoras			0.00			0.00
Derechos			0.00			0.00
Productos			0.00			0.00
Aprovechamientos			0.00			0.00
Participaciones, Aportaciones, Convenios, Incentivos Derivados de la Colaboración Fiscal y Fondos Distintos de Aportaciones			0.00			0.00
Transferencias, Asignaciones, Subsidios y Subvenciones, y Pensiones y Jubilaciones			0.00			0.00
Ingresos de los Entes Públicos de los Poderes Legislativo y Judicial, de los Organos Autónomos y del Sector Paraestatal o Paramunicipal, así como de las Empresas Productivas del Estado	0.00	0.00	0.00	0.00	1,749,055.67	1,749,055.67
Cuotas y Aportaciones de Seguridad Social			0.00			0.00
Productos					16.06	16.06
Ingresos por Ventas de Bienes, Prestación de Servicios y Otros Ingresos			0.00		0.01	0.01
Transferencias, Asignaciones, Subsidios y Subvenciones, y Pensiones y Jubilaciones			0.00		1,749,039.60	1,749,039.60
Ingresos derivados de financiamiento	0.00	0.00	0.00	0.00	0.00	0.00
Ingresos Derivados de Financiamientos			0.00			0.00
Total	0.00	0.00	0.00	0.00	1,749,055.67	
Ingresos excedentes						1,749,055.67

"Bajo protesta de decir verdad declaramos que los Estados Financieros y sus notas, son razonablemente correctos y son responsabilidad del emisor"

SECRETARÍA DE DESARROLLO URBANO Y OBRA
COMISIÓN TÉCNICA DEL AGUA DEL ESTADO DE MÉXICO

Comisión Técnica del Agua del Estado de México Estado Analítico del Ejercicio del Presupuesto de Egresos Clasificación por Objeto del Gasto (Capítulo y Concepto) Del 1 de Enero al 31 de Marzo de 2021 (Pesos)						
Concepto	Egresos					Subejercicio
	Aprobado	Ampliaciones/ (Reducciones)	Modificado	Devengado	Pagado	
	1	2	3 = (1 + 2)	4	5	6 = (3 + 4)
Servicios Personales	5,911,442.00	0.00	5,911,442.00	1,244,589.26	1,244,589.26	4,666,852.74
Remuneraciones al Personal de Carácter Permanente	3,171,791.00	-42,468.73	3,129,322.27	604,224.85	604,224.85	2,525,097.42
Remuneraciones al Personal de Carácter Transitorio						0.00
Remuneraciones Adicionales y Especiales	1,768,958.00	15,713.32	1,784,669.32	391,565.64	391,565.64	1,393,103.68
Seguridad Social	759,974.00	394.81	759,369.81	173,355.59	173,355.59	586,014.22
Otros Prestatarios Sociales y Económicos	201,720.00	26,360.60	238,081.60	70,443.38	75,443.38	162,638.22
Provisiones						
Pago de Estímulos a Servidores Públicos						
Materiales y Suministros	244,372.00	0.00	244,372.00	33,913.45	33,913.45	210,458.55
Materiales de Administración, Envió de Documentos y Artículos Oficiales	140,446.00	-3,587.84	136,857.16	22,325.61	22,325.61	114,531.55
Alimentos y Utensilios		1,979.69	1,979.69	1,979.69	1,979.69	0.00
Materias Primas y Materiales de Producción y Comercialización			0.00			0.00
Materiales y Artículos de Construcción y de Reparación			0.00			0.00
Productos Químicos, Farmacéuticos y de Laboratorio			0.00			0.00
Combustibles, Lubrificantes y Aditivos	303,927.00	0.00	303,927.00	8,000.00	8,000.00	295,927.00
Vestuario, Rábanos, Prendas de Protección y Artículos Deportivos						0.00
Materiales y Suministros Para Seguridad						
Herramientas, Refacciones y Accesorios Menores		1,608.15	1,608.15	1,608.15	1,608.15	0.00
Servicios Generales	2,066,541.00	0.00	2,066,541.00	196,968.00	212,369.00	1,869,573.00
Servicios Básicos	67,149.00		67,149.00	8,057.82	9,227.82	59,081.18
Servicios de Arrendamiento	709,134.00	17,323.00	691,811.00	71,038.74	71,038.74	620,772.26
Servicios Profesionales, Científicos, Técnicos y Otros Servicios	884,884.00	11,448.60	896,442.60	65,536.00	65,536.00	830,906.60
Servicios Financieros, Bancarios y Comerciales	9,548.00		9,548.00			9,548.00
Servicios de Instalación, Reparación, Mantenimiento y Conservación	144,243.00	2,126.40	142,116.60	21,209.44	21,209.44	120,905.16
Servicios de Comunicación Social y Publicidad	28,560.00		28,560.00			28,560.00
Servicios de Traslado y Viáticos	44,413.00	1,579.00	42,841.00	2,126.00	2,126.00	40,715.00
Servicios Oficiales	56,747.00	-9,085.20	47,661.80	0.00	0.00	47,661.80
Otros Servicios Generales	121,753.00	13,660.00	140,413.00	29,690.00	42,931.00	111,724.00
Transferencias, Asignaciones, Subsidios y Otras Ayudas						
Transferencias Internas y Asignaciones al Sector Público						
Transferencias al Resto del Sector Público						
Subsidios y Subvenciones						
Ayudas Sociales						
Pensiones y Jubilaciones						
Transferencias a Fideicomisos, Mandatos y Otros Análogos						
Transferencias a la Seguridad Social						
Donativos						
Transferencias al Externo						
Bienes Muebles, Inmuebles e Intangibles	16,000.00	0.00	16,000.00	0.00	0.00	16,000.00
Mobiliario y Equipo de Administración	16,000.00	0.00	16,000.00			16,000.00
Mobiliario y Equipo Educativo y Recreativo			0.00			0.00
Equipo e Instrumental Médico y de Laboratorio			0.00			0.00
Vehículos y Equipo de Transporte			0.00			0.00
Equipo de Defensa y Seguridad			0.00			0.00
Maquinaria, Otros Equipos y Herramientas			0.00			0.00
Activos Biológicos			0.00			0.00
Bienes Inmuebles			0.00			0.00
Activos Intangibles			0.00			0.00
Inversión Pública						
Obra Pública en Bienes de Dominio Público						
Obra Pública en Bienes Propios						
Proyectos Productivos y Acciones de Fomento						
Inversiones Financieras y Otras Provisiones						
Inversiones Para el Fomento de Actividades Productivas						
Aplicaciones y Participaciones de Capital						
Compra de Títulos y Valores						
Concesión de Préstamos						
Inversiones en Fideicomisos, Mandatos y Otros Análogos						
Otras Inversiones Financieras						
Provisiones para Contingencias y Otras Obligaciones Especiales						
Participaciones y Aportaciones						
Participaciones						
Aportaciones						
Convenios						
Deuda Pública		0.00	0.00	0.00	0.00	0.00
Amortización de la Deuda Pública						
Intereses de la Deuda Pública						
Comisiones de la Deuda Pública						
Gastos de la Deuda Pública						
Gasto por Coberturas						
Ayudas Financieras						
Ayudas de Ejercicios Fiscales Anteriores (Antefas)			0.00			0.00
Total del Gasto	8,238,355.00	0.00	8,238,355.00	1,475,470.71	1,490,871.71	6,762,884.29

Comisión Técnica del Agua del Estado de México
Estado Analítico del Ejercicio del Presupuesto de Egresos
Clasificación Administrativa
Del 1 de Enero al 31 de Marzo de 2021
(Pesos)

Concepto	Egresos					Subejercicio
	Aprobado	Ampliaciones/ (Reducciones)	Modificado	Devengado	Pagado	
	1	2	3 = (1 + 2)	4	5	
Entidades Paraestatales y Fideicomisos No Empresariales y No Financieros	8,238,355.00	0.00	8,238,355.00	1,475,470.71	1,490,871.71	6,762,884.29
Instituciones Publicas de Seguridad Social	0.00	0.00	0.00	0.00	0.00	0.00
Entidades Paraestatales Empresariales No Financieras con Participacion Estatal Mayoritaria	0.00	0.00	0.00	0.00	0.00	0.00
Fideicomisos Empresariales No Financieros con Participación Estatal Mayoritaria						
Entidades Paraestatales Empresariales Financieras Monetarias con Participacion Estatal Mayoritaria	0.00	0.00	0.00	0.00	0.00	0.00
Entidades Paraestatales Empresariales Financieras No Monetarias con Participacion Estatal Mayoritaria	0.00	0.00	0.00	0.00	0.00	0.00
Fideicomisos Financieros Publicos con Participacion Estatal Mayoritaria	0.00	0.00	0.00	0.00	0.00	0.00
Total del Gasto	8,238,355.00	0.00	8,238,355.00	1,475,470.71	1,490,871.71	6,762,884.29

Comisión Técnica del Agua del Estado de México
Estado Analítico del Ejercicio del Presupuesto de Egresos
Clasificación Administrativa
Del 1 de Enero al 31 de Marzo de 2021
(Pesos)

Concepto	Egresos					Subejercicio
	Aprobado	Ampliaciones/ (Reducciones)	Modificado	Devengado	Pagado	
	1	2	3 = (1 + 2)	4	5	
224C03 Comisión Técnica del Agua del Estado de México	8,238,355.00	0.00	8,238,355.00	1,475,470.71	1,490,871.71	6,762,884.29
			0.00			0.00
			0.00			0.00
			0.00			0.00
			0.00			0.00
			0.00			0.00
			0.00			0.00
			0.00			0.00
			0.00			0.00
Total del Gasto	8,238,355.00	0.00	8,238,355.00	1,475,470.71	1,490,871.71	6,762,884.29



Comisión Técnica del Agua del Estado de México Estado Analítico del Ejercicio del Presupuesto de Egresos Clasificación Funcional (Finalidad y Función) Del 1 de Enero al 31 de Marzo 2021 (Pesos)						
Concepto	Egresos					Subejercicio 6 = (3 - 4)
	Aprobado	Ampliaciones/ (Reducciones)	Modificado	Devengado	Pagado	
	1	2	3 = (1 + 2)	4	5	
Gobierno	0.00	0.00	0.00	0.00	0.00	0.00
Legislativo			0.00			0.00
Justicia			0.00			0.00
Coordinación de la Política de Gobierno			0.00			0.00
Relaciones Exteriores			0.00			0.00
Ayudas Financieras y Fideicomisos			0.00			0.00
Seguridad Nacional			0.00			0.00
Asuntos de Interiores y de Convivencia Social			0.00			0.00
Otros Servicios Generales			0.00			0.00
Desarrollo Social	8,238,355.00	0.00	8,238,355.00	1,475,470.71	1,490,871.71	6,762,884.29
Protección Ambiental			0.00			0.00
Vivienda y Servicios a la Comunidad	8,238,355.00		8,238,355.00	1,475,470.71	1,490,871.71	6,762,884.29
Salud			0.00			0.00
Recreación, Cultura y Otras Manifestaciones Sociales			0.00			0.00
Educación			0.00			0.00
Producción Social			0.00			0.00
Otros Asuntos Sociales			0.00			0.00
Desarrollo Económico	0.00	0.00	0.00	0.00	0.00	0.00
Ayudas Económicas (Laborales y Laborales en General)			0.00			0.00
Agricultura, Silvicultura, Pesca y Caza			0.00			0.00
Comunicaciones y Energía			0.00			0.00
Minería, Manufacturas y Construcción			0.00			0.00
Transporte			0.00			0.00
Comunicaciones			0.00			0.00
Turismo			0.00			0.00
Química, Tecnológica e Innovación			0.00			0.00
Otras Industrias y Otros Asuntos Económicos			0.00			0.00
Otras no Clasificadas en Funciones Anteriores	0.00	0.00	0.00	0.00	0.00	0.00
Transferencias de la Deuda Pública y Costo Financiero de la Deuda			0.00			0.00
Transferencias, Participaciones y Aportaciones entre Entidades Nacionales y Órganos de Gobierno			0.00			0.00
Caravanes de la Salud			0.00			0.00
Ayudas de Emergencia y Otros Asuntos			0.00			0.00
Total del Gasto	8,238,355.00	0.00	8,238,355.00	1,475,470.71	1,490,871.71	6,762,884.29

Comisión Técnica del Agua del Estado de México Estado Analítico del Ejercicio del Presupuesto de Egresos Clasificación Económica (por Tipo de Gasto) Del 1 de Enero al 31 de Marzo de 2021 (Pesos)						
--	--	--	--	--	--	--

Concepto	Egresos					Subejercicio 6 = (3 - 4)
	Aprobado	Ampliaciones/ (Reducciones)	Modificado	Devengado	Pagado	
	1	2	3 = (1 + 2)	4	5	
Gasto Corriente	8,222,355.00		8,222,355.00	1,475,470.71	1,490,871.71	6,746,884.29
Gasto de Capital	16,000.00		16,000.00			16,000.00
Amortización de la Deuda y Disminución de Pasivos			0.00			0.00
Pensiones y Jubilaciones			0.00			0.00
Participaciones			0.00			0.00
Total del Gasto	8,238,355.00	0.00	8,238,355.00	1,475,470.71	1,490,871.71	6,762,884.29

Comisión Técnica del Agua del Estado de México
Endeudamiento Neto
Del 01 de Enero al 31 de Marzo del 2021
(Pesos)

Identificación de Crédito o Instrumento	Contratación/Colocación	Amortización	Endeudamiento Neto
	A	B	C = A - B
Creditos Bancarios			
			-
			-
			-
			-
			-
			-
			-
			-
			-
Total Créditos Bancarios	-	-	-

Otros Instrumentos de Deuda			
			-
			-
			-
			-
			-
			-
			-
			-
			-
Total Otros Instrumentos de Deuda	-	-	-

TOTAL			
-------	--	--	--

Se manifiesta bajo protesta de decir verdad que la Comisión Técnica del Agua del Estado de México no genera endeudamiento neto.

M. en I. Francisco Javier Escamilla Hernández

Comisionado Presidente

C.P. María Elena Muñoz Zepeda

Jefa de la Unidad de Apoyo
Administrativo


Comisión Técnica del Agua del Estado de México
Intereses de la Deuda
Del 1 de Enero al 31 de Marzo de 2021
(Pesos)


Identificación de Crédito o Instrumento	Devengado	Pagado
Créditos Bancarios		
Total de Intereses de Créditos Bancarios	-	-

Otros Instrumentos de Deuda		
Total de Intereses de Otros Instrumentos de Deuda	-	-

TOTAL	-	-
-------	---	---

Se manifiesta bajo protesta de decir verdad que la Comisión Técnica del Agua del Estado de México no genera intereses de la deuda.


M. en I. Francisco Javier Escamilla Hernández
Comisionado Presidente


C.P. María Elena Muñoz Zepeda
Jefa de la Unidad de Apoyo
Administrativo



INFORMACIÓN PROGRAMÁTICA

Comisión Técnica del Agua del Estado de México
Gasto por Categoría Programática
Del 1 de Enero de 2020 al 31 de Marzo de 2021
(Pesos)


Concepto	Egresos					Subejercicio
	Aprobado	Ampliaciones/ (Reducciones)	Modificado	Devengado	Pagado	
	1	2	3=(1 + 2)	4	5	
Programas	8,238,355.00	0.00	8,238,355.00	1,475,470.71	1,490,871.71	6,762,884.29
Subsidios, Sector Social y Privado o Entidades Federativas y Municipios	0.00	0.00	0.00	0.00	0.00	0.00
Sujetos o Relas de Operación			0.00			0.00
Otros Subsidios			0.00			0.00
Desempeño de las Funciones	8,238,355.00	0.00	8,238,355.00	1,475,470.71	1,490,871.71	6,762,884.29
Prestación de Servicios Públicos			0.00			0.00
Provisión de Bienes Públicos			0.00			0.00
Planeación, seguimiento y evaluación de políticas públicas			0.00			0.00
Promoción y Fomento			0.00			0.00
Regulación y Supervisión	8,238,355.00		8,238,355.00	1,475,470.71	1,490,871.71	6,762,884.29
Funciones de las Fuerzas Armadas (Únicamente Gobierno Federal)			0.00			0.00
Específicos			0.00			0.00
Proyectos de Inversión			0.00			0.00
Administrativos y de Apoyo	0.00	0.00	0.00	0.00	0.00	0.00
Apoyo al Proceso presupuestario y para mejorar la eficiencia institucional			0.00			0.00
Apoyo ala función pública y al mejoramiento de la gestión			0.00			0.00
Operaciones ajenas			0.00			0.00
Compromisos	0.00	0.00	0.00	0.00	0.00	0.00
Obligaciones de cumplimiento de resolución jurisdiccional			0.00			0.00
Desastres naturales			0.00			0.00
Obligaciones	0.00	0.00	0.00	0.00	0.00	0.00
Pensiones y jubilaciones			0.00			0.00
Aportaciones a la seguridad social			0.00			0.00
Aportaciones a fondos de estabilización			0.00			0.00
Aportaciones a fondos de inversión y reestructura de pensiones			0.00			0.00
Programa de Gasto Federalizado (Gobierno Federal)	0.00	0.00	0.00	0.00	0.00	0.00
Gasto Federalizado			0.00			0.00
Participaciones a entidades federativas y municipios			0.00			0.00
Costo financiero, deuda o apoyos a deudores y ahorradores de la banca			0.00			0.00
Adeudos de ejercicios fiscales anteriores			0.00			0.00
Total del Gasto	8,238,355.00	0.00	8,238,355.00	1,475,470.71	1,490,871.71	6,762,884.29



PROGRAMAS Y PROYECTOS DE INVERSIÓN

NO APLICA

Se manifiesta bajo protesta de decir verdad que la Comisión Técnica del Agua del Estado de México no genera programas y proyectos de inversión.



M. en I. Francisco Javier Escamilla Hernández
Comisionado Presidente



C.P. María Elena Muñoz Zepeda
Jefa de la Unidad de Apoyo
Administrativo



INDICADORES DE RESULTADOS



FICHA TÉCNICA DE DISEÑO Y SEGUIMIENTO DE INDICADORES 2021

ESTRATEGICO

PILAR TEMÁTICO / EJE TRANSVERSAL: Pilar 3: Territorial

OBJETIVO DEL PILAR O EJE TRANSVERSAL: MEJORAR LOS SERVICIOS EN MATERIA DE AGUA, SU GESTIÓN SOSTENIBLE Y EL SANEAMIENTO.

ESTRATEGIA: Priorizar la reducción de la demanda a través del uso eficiente del agua, la recuperación de pérdidas físicas, el reúso de volúmenes de aguas tratada

LÍNEA DE ACCIÓN: Promover la eficiencia operativa y presupuestal de los organismos operadores de agua potable.

PROGRAMA PRESUPUESTARIO: 02010101 - Regulación para el aprovechamiento sustentable del agua

PROYECTO PRESUPUESTARIO:

UNIDAD RESPONSABLE: 22400 Secretaría de Desarrollo Urbano y Obras

UNIDAD EJECUTORA: 22400 Comisión Técnica del Agua del Estado de México

ESTRUCTURA DEL INDICADOR

NOMBRE DEL INDICADOR: [959] Porcentaje de Organismos Operadores, Municipios y Comités prestadores de los servicios a los que se les da a conocer la normatividad en materia de agua.

FÓRMULA DE CÁLCULO: $\frac{\text{Número de Organismos Operadores, Municipios y Comités a los que se les da a conocer la normatividad implementada por la CTAEM}}{\text{Número de Organismos Operadores, Municipios y Comités prestadores de los servicios en la entidad}} \times 100$

INTERPRETACIÓN: Contribuir a elevar la calidad de la prestación de los servicios de agua en la Entidad mediante esquemas normativos aplicables para tal fin.

DIMENSIÓN QUE ATIENDE: Eficacia

FRECUENCIA DE MEDICIÓN: Anual

DESCRIPCIÓN DEL FACTOR DE COMPARACIÓN: Registros administrativos de la Comisión Técnica del Agua del Estado de México. 126 prestadores de servicios a los que se les da a conocer la normatividad en 2020.

ÁMBITO GEOGRÁFICO: Estatal

COBERTURA: Todo el Estado de México.

SENTIDO: Ascendente

EVIDENCIA: Sin evidencia

LÍNEA BASE: Prestadores de servicios a los que se les da a conocer la normatividad en 2020.

COMPORTAMIENTO DE LAS VARIABLES DURANTE EL PRIMER TRIMESTRE

VARIABLE	UNIDAD DE MEDIDA	OPERACIÓN	META ANUAL	AVANCE TRIMESTRAL				AVANCE ACUMULADO			
				PROG.	%	ALCAN.	%	PROG.	%	ALCAN.	%
Número de Organismos Operadores, Municipios y Comités a los que se les da a conocer la normatividad implementada por la CTAEM	Organismo	Suma	126	20	14	30	24	30	24	30	24
Número de Organismos Operadores, Municipios y Comités prestadores de los servicios en la entidad	Organismo	Colectora	126	126	100	126	100	126	100	126	100

COMPORTAMIENTO DEL INDICADOR

DESCRIPCIÓN DE LA META ANUAL:

Dar a conocer la normatividad a los 126 prestadores de los servicios de agua en la entidad.

META ANUAL	PRIMER TRIMESTRE							
	AVANCE TRIMESTRAL				AVANCE ACUMULADO			
	PROG.	ALC.	EF%	SEMAFORO	PROG.	ALC.	EF%	SEMAFORO
100.00	23.81	23.81	100.00	VERDE	0.00	0.00	0.00	VERDE

DESCRIPCIÓN DE RESULTADOS Y JUSTIFICACIÓN EN CASO DE VARIACIÓN SUPERIOR A +/- 10 POR CIENTO RESPECTO A LO PROGRAMADO

Sin observaciones...

EVALUACIÓN DEL INDICADOR

FICHA TÉCNICA DE DISEÑO Y SEGUIMIENTO DE INDICADORES 2021

ESTRATEGICO

PILAR TEMÁTICO / EJE TRANSVERSAL: Pilar 3: Territorial

OBJETIVO DEL PILAR O EJE TRANSVERSAL: MEJORAR LOS SERVICIOS EN MATERIA DE AGUA, SU GESTIÓN SOSTENIBLE Y EL SANEAMIENTO.

ESTRATEGIA: Fortalecer las instituciones proveedoras y reguladoras del agua favoreciendo una visión social y ambiental.

LÍNEA DE ACCIÓN: Fortalecer las herramientas de planeación y ejecución de proyectos en materia de agua.

PROGRAMA PRESUPUESTARIO: 02010201 - Regulación para el aprovechamiento sustentable del agua

PROYECTO PRESUPUESTARIO:

UNIDAD RESPONSABLE: 22400 Secretaría de Desarrollo Urbano y Obra

UNIDAD EJECUTORA: 22400 Comisión Técnica del Agua del Estado de México

ESTRUCTURA DEL INDICADOR

NOMBRE DEL INDICADOR: [958] Porcentaje de asesorías otorgadas a prestadores de los servicios de agua en el Estado de México.

FÓRMULA DE CÁLCULO: $\left(\frac{\text{Número de asesorías brindadas a los prestadores de los servicios}}{\text{Número de asesorías programadas a otorgar a prestadores de los servicios legalmente constituidos en el Estado}} \right) \times 100$

INTERPRETACIÓN: Orientación y seguimiento a las problemáticas que enfrentan los prestadores de los servicios.

DIMENSIÓN QUE ATIENDE: Eficacia

FRECUENCIA DE MEDICIÓN: Anual

DESCRIPCIÓN DEL FACTOR DE COMPARACIÓN: Registros administrativos de la Comisión Técnica del Agua del Estado de México.

ÁMBITO GEOGRÁFICO: Estatal

COBERTURA: Todo el Estado de México.

SENTIDO: Ascendente

EVIDENCIA: Documento

LÍNEA BASE: Asesorías realizadas en el año 2020.

COMPORTAMIENTO DE LAS VARIABLES DURANTE EL PRIMER TRIMESTRE

VARIABLE	UNIDAD DE MEDIDA	OPERACIÓN	META ANUAL	AVANCE TRIMESTRAL				AVANCE ACUMULADO			
				PROG.	%	ALCAN.	%	PROG.	%	ALCAN.	%
Número de asesorías brindadas a los prestadores de los servicios	Número	Suma	10	1	10	1	10	1	10	1	10
Número de asesorías programadas a otorgar a prestadores de los servicios legalmente constituidos en el Estado	Asesoría	Suma	10	1	10	1	10	1	10	1	10

COMPORTAMIENTO DEL INDICADOR

DESCRIPCIÓN DE LA META ANUAL:

Proporcionar la asesoría requerida en el ámbito de competencia de la Comisión Técnica del Agua del Estado de México.

META ANUAL	PRIMER TRIMESTRE							
	AVANCE TRIMESTRAL				AVANCE ACUMULADO			
	PROG.	ALC.	EF%	SEMAFORO	PROG.	ALC.	EF%	SEMAFORO
100.00	100.00	100.00	100.00	VERDE	0.00	0.00	0.00	VERDE

DESCRIPCIÓN DE RESULTADOS Y JUSTIFICACIÓN EN CASO DE VARIACIÓN SUPERIOR A +/- 10 POR CIENTO RESPECTO A LO PROGRAMADO

Sin observaciones.

EVALUACIÓN DEL INDICADOR





FICHA TÉCNICA DE DISEÑO Y SEGUIMIENTO DE INDICADORES 2021 DE GESTIÓN

PILAR TEMÁTICO / EJE TRANSVERSAL: Pilar 3: Territorial

OBJETIVO DEL PILAR O EJE TRANSVERSAL: MEJORAR LOS SERVICIOS EN MATERIA DE AGUA, SU GESTIÓN SOSTENIBLE Y EL SANEAMIENTO.

ESTRATEGIA: Fortalecer las instituciones proveedoras y reguladoras del agua favoreciendo una visión social y ambiental.

LÍNEA DE ACCIÓN: Fortalecer las herramientas de planeación y ejecución de proyectos en materia de agua.

PROGRAMA PRESUPUESTARIO: 02010301 - Regulación para el aprovechamiento sustentable del agua

PROYECTO PRESUPUESTARIO: 020103010101 - Normatividad para la explotación, uso, aprovechamiento, administración, control y suministro de las aguas de jurisdicción

UNIDAD RESPONSABLE: 22400 Secretaría de Desarrollo Urbano y Obras

UNIDAD EJECUTORA: 22400 Comisión Técnica del Agua del Estado de México

ESTRUCTURA DEL INDICADOR

NOMBRE DEL INDICADOR: [962] Porcentaje de documentos normativos elaborados para mejorar la prestación de los servicios de agua en la entidad.

FÓRMULA DE CÁLCULO: $\left(\frac{\text{Documentos normativos realizados}}{\text{Documentos normativos programados a realizar}} \right) \times 100$

INTERPRETACIÓN: Normatividad, programas y lineamientos orientados a la eficiencia en la prestación de los servicios y la gestión integral del agua en el Estado de México.

DIMENSIÓN QUE ATIENDE: Eficacia

FRECUENCIA DE MEDICIÓN: Trimestral

DESCRIPCIÓN DEL FACTOR DE COMPARACIÓN: Registros administrativos de la Comisión Técnica del Agua del Estado de México.

ÁMBITO GEOGRÁFICO: Estatal

COBERTURA: Todo el Estado de México.

SENTIDO: Ascendente

EVIDENCIA: Sin evidencia

LÍNEA BASE: Documentos realizados en 2020.

COMPORTAMIENTO DE LAS VARIABLES DURANTE EL PRIMER TRIMESTRE

VARIABLE	UNIDAD DE MEDIDA	OPERACIÓN	META ANUAL	AVANCE TRIMESTRAL				AVANCE ACUMULADO			
				PROC.	%	ALCAN.	%	PROC.	%	ALCAN.	%
Documentos normativos realizados	Documento	Suma	+	0	0.0	0	0.0	0	0.0	0	0.0
Documentos normativos programados a realizar	Documento	Suma	+	0	0.0	0	0.0	0	0.0	0	0.0

COMPORTAMIENTO DEL INDICADOR

DESCRIPCIÓN DE LA META ANUAL:

Generar esquemas normativos que garanticen la calidad y continuidad en la prestación de los servicios.

Realizar y proponer mediciones, estudios e investigaciones que conduzcan al manejo sustentable de los recursos hídricos.

META ANUAL	PRIMER TRIMESTRE							
	AVANCE TRIMESTRAL				AVANCE ACUMULADO			
	PROG	ALC	EF%	SEMAFORO	PROG	ALC	EF%	SEMAFORO
100.00	0.00	0.00	0.00	*	0.00	0.00	0.00	*

DESCRIPCIÓN DE RESULTADOS Y JUSTIFICACIÓN EN CASO DE VARIACIÓN SUPERIOR A +/- 10 POR CIENTO RESPECTO A LO PROGRAMADO

Sin observaciones...

EVALUACIÓN DEL INDICADOR



FICHA TÉCNICA DE DISEÑO Y SEGUIMIENTO DE INDICADORES 2021 DE GESTIÓN

PILAR TEMÁTICO / EJE TRANSVERSAL: Pilar 3: Territorial

OBJETIVO DEL PILAR O EJE TRANSVERSAL: MEJORAR LOS SERVICIOS EN MATERIA DE AGUA, SU GESTIÓN SOSTENIBLE Y EL SANEAMIENTO.

ESTRATEGIA: Fortalecer las instituciones proveedoras y reguladoras del agua favoreciendo una visión social y ambiental.

LÍNEA DE ACCIÓN: Fortalecer las herramientas de planeación y ejecución de proyectos en materia de agua.

PROGRAMA PRESUPUESTARIO: 02010201 - Regulación para el aprovechamiento sustentable del agua

PROYECTO PRESUPUESTARIO: 020102010101 - Normatividad para la explotación, uso, aprovechamiento, administración, control y suministro de las aguas de jurisdicción

UNIDAD RESPONSABLE: 22400 Secretaría de Desarrollo Urbano y Obras

UNIDAD EJECUTORA: 22400 Comisión Técnica del Agua del Estado de México

ESTRUCTURA DEL INDICADOR

NOMBRE DEL INDICADOR: [963] Porcentaje de acciones realizadas por la CTAEM para promover la cultura del agua y evaluar la calidad de los servicios.

FÓRMULA DE CÁLCULO: $(\text{Acciones realizadas} / \text{Acciones programadas}) * 100$

INTERPRETACIÓN: Acciones destinadas para la promoción y difusión de las actividades realizadas por la Comisión Técnica del Agua del Estado de México.

DIMENSIÓN QUE ATIENDE: Eficacia

FRECUENCIA DE MEDICIÓN: Trimestral

DESCRIPCIÓN DEL FACTOR DE COMPARACIÓN: Registros administrativos de la Comisión Técnica del Agua del Estado de México. 29 acciones realizadas en el ejercicio 2020.

ÁMBITO GEOGRÁFICO: Estatal

COBERTURA: Todo el Estado de México.

SENTIDO: Ascendente

EVIDENCIA: Documento

LÍNEA BASE: Acciones realizadas en el ejercicio 2020.

COMPORTAMIENTO DE LAS VARIABLES DURANTE EL PRIMER TRIMESTRE

VARIABLE	UNIDAD DE MEDIDA	OPERACIÓN	META ANUAL	AVANCE TRIMESTRAL				AVANCE ACUMULADO			
				PROG.	%	ALCAN.	%	PROG.	%	ALCAN.	%
Acciones realizadas	Acción	Suma	6	1	17		17		17		17
Acciones programadas	Acción	Suma	6	1	17		17		17		17

COMPORTAMIENTO DEL INDICADOR

DESCRIPCIÓN DE LA META ANUAL:

Coadyuvar al fomento de una cultura del agua que incluya su uso eficiente y la concienciación sobre el valor del agua, promoviendo la participación social y de las autoridades del agua.
Difundir acciones orientadas a la evaluación de la calidad de la prestación de los servicios de agua en el Estado.
Implementar herramientas basadas en tecnologías de la información para la optimización de procesos en la gestión y administración de información en la materia.

META ANUAL	PRIMER TRIMESTRE							
	AVANCE TRIMESTRAL				AVANCE ACUMULADO			
	PROG.	ALC.	EF%	SEMAFORO	PROG.	ALC.	EF%	SEMAFORO
100.00	100.00	100.00	100.00	VERDE	0.00	0.00	0.00	VERDE

DESCRIPCIÓN DE RESULTADOS Y JUSTIFICACIÓN EN CASO DE VARIACIÓN SUPERIOR A +/- 10 POR CIENTO RESPECTO A LO PROGRAMADO

Sin observaciones.

EVALUACIÓN DEL INDICADOR

SECRETARÍA DE DESARROLLO URBANO Y OBRAS
COMISIÓN TÉCNICA DEL AGUA DEL ESTADO DE MÉXICO