

COMISIÓN TÉCNICA DEL AGUA DEL ESTADO DE MÉXICO

INFORMACIÓN FINANCIERA AL 30 DE JUNIO DE 2022

EN CUMPLIMIENTO A LA LEY GENERAL DE CONTABILIDAD GUBERNAMENTAL

TÍTULO CUARTO

De la Información Financiera Gubernamental y la Cuenta Pública



SECRETARÍA DE DESARROLLO URBANO Y OBRA
COMISIÓN TÉCNICA DEL AGUA DEL ESTADO DE MÉXICO


INFORMACIÓN CONTABLE



Comisión Técnica del Agua del Estado de México
Estado de Situación Financiera
Al 30 de Junio de 2021 y 30 de Junio de 2022
(Pesos)

CONCEPTO	Mes		CONCEPTO	Mes	
	JUNIO 2022	JUNIO 2021		JUNIO 2022	JUNIO 2021
ACTIVO			PASIVO		
Activo Circulante			Pasivo Circulante		
Efectivo y Equivalentes	357,934.76	1,307,262.22	Cuentas por Pagar a Corto Plazo	107,775.48	128,113.56
Derechos a Recibir Efectivo o Equivalentes	0.00	0.00	Documentos por Pagar a Corto Plazo	0.00	0.00
Derechos a Recibir Bienes o Servicios	0.00	0.00	Porción a Corto Plazo de la Deuda Pública a Largo Plazo	0.00	0.00
Inventarios	0.00	0.00	Titulos y Valores a Corto Plazo	0.00	0.00
Almacenes	0.00	0.00	Pasivos Diferidos a Corto Plazo	0.00	0.00
Estimación por Pérdida o Deterioro de Activos	0.00	0.00	Fondos y Bienes de Terceros en Garantía y/o Administración a Corto	0.00	0.00
Otros Activos Circulantes	0.00	0.00	Provisiones a Corto Plazo	0.00	0.00
			Otros Pasivos a Corto Plazo	0.00	0.00
Total de Activos Circulantes	357,934.76	1,307,262.22	Total de Pasivos Circulantes	107,775.48	128,113.56
Activo No Circulante			Pasivo No Circulante		
Inversiones Financieras a Largo Plazo	0.00	0.00	Cuentas por Pagar a Largo Plazo	0.00	0.00
Derechos a Recibir Efectivo o Equivalentes a Largo Plazo	0.00	0.00	Documentos por Pagar a Largo Plazo	0.00	0.00
Bienes Inmuebles, Infraestructura y Construcciones en	0.00	0.00	Deuda Pública a Largo Plazo	0.00	0.00
Bienes Muebles	1,014,295.66	1,014,295.66	Pasivos Diferidos a Largo Plazo	0.00	0.00
Activos Intangibles	0.00	0.00	Fondos y Bienes de Terceros en Garantía y/o en Administración a Largo	0.00	0.00
Depreciación, Deterioro y Amortización Acumulada de	-661,750.94	-611,233.59	Provisiones a Largo Plazo	0.00	0.00
Activos Diferidos	0.00	0.00			
Estimación por Pérdida o Deterioro de Activos no	0.00	0.00	Total de Pasivos No Circulantes	0.00	0.00
Otros Activos no Circulantes	0.00	0.00			
Total de Activos No Circulantes	352,544.72	403,062.07	Total del Pasivo	107,775.48	128,113.56
Total del Activo	710,479.48	1,710,324.29	HACIENDA PÚBLICA/ PATRIMONIO		
			Hacienda Pública/Patrimonio Contribuido	0.00	0.00
			Aportaciones	0.00	0.00
			Donaciones de Capital	0.00	0.00
			Actualización de la Hacienda Pública / Patrimonio	0.00	0.00
			Hacienda Pública/Patrimonio Generado	602,704.00	1,582,210.73
			Resultados del Ejercicio (Ahorro / Desahorro)	82,187.26	1,114,178.98
			Resultados de Ejercicios Anteriores	520,516.74	468,031.75
			Revalúos	0.00	0.00
			Reservas	0.00	0.00
			Rectificaciones de Resultados de Ejercicios Anteriores	0.00	0.00
			Exceso o Insuficiencia en la Actualización de la Hacienda	0.00	0.00
			Resultado por Posición Monetaria	0.00	0.00
			Resultado por Tenencia de Activos no Monetarios	0.00	0.00
			Total Hacienda Pública/ Patrimonio	602,704.00	1,582,210.73
			Total del Pasivo y Hacienda Pública / Patrimonio	710,479.48	1,710,324.29

Bajo protesta de decir verdad declaramos que los Estados Financieros y sus Notas, son razonablemente correctos y son responsabilidad del emisor


Francisco Javier Treviño Hernández
Comisionado Presidente


C.P. María Elena Muñoz Zepeda
Jefa de la Unidad de Apoyo Administrativo

Comisión Técnica del Agua del Estado de México
Estado de Actividades
Al 30 Junio del 2021 y 30 de Junio de 2022
(Pesos)

Concepto	Junio 2022	Junio 2021
INGRESOS Y OTROS BENEFICIOS		
Ingresos de la Gestión	0.00	0.00
Impuestos	0.00	0.00
Cuotas y Aportaciones de Seguridad Social	0.00	0.00
Contribuciones de Mejoras	0.00	0.00
Derechos	0.00	0.00
Productos	0.00	0.00
Aprovechamientos	0.00	0.00
Ingresos por Venta de Bienes y Prestación de Servicios	0.00	0.00
Participaciones, Aportaciones, Convenios, Incentivos Derivados de la Colaboración Fiscal, Fondos Distintos de Aportaciones, Transferencias, Asignaciones, Subsidios y Subvenciones, y Pensiones y Jubilaciones	3,291,225.42	4,011,233.03
Participaciones, Aportaciones, Convenios, Incentivos Derivados de la Colaboración Fiscal y Fondos Distintos de Aportaciones	0.00	0.00
Transferencias, Asignaciones, Subsidios y Subvenciones, y Pensiones y Jubilaciones	3,291,225.42	4,011,233.03
Otros Ingresos y Beneficios	14.09	33.59
Ingresos Financieros	14.09	33.58
Incremento por Variación de Inventarios	0.00	0.00
Disminución del Exceso de Estimaciones por Pérdida o Deterioro u Obsolescencia	0.00	0.00
Disminución del Exceso de Provisiones	0.00	0.00
Otros Ingresos y Beneficios Varios	0.00	0.01
Total de Ingresos y Otros Beneficios	3,291,239.51	4,011,266.62
GASTOS Y OTRAS PÉRDIDAS		
Gastos de Funcionamiento	3,160,727.35	2,820,768.26
Servicios Personales	2,518,227.06	2,287,055.61
Materiales y Suministros	76,462.74	75,544.03
Servicios Generales	566,037.55	458,168.62
Transferencias, Asignaciones, Subsidios y Otras Ayudas	0.00	0.00
Transferencias Internas y Asignaciones al Sector Público	0.00	0.00
Transferencias al Resto del Sector Público	0.00	0.00
Subsidios y Subvenciones	0.00	0.00
Ayudas Sociales	0.00	0.00
Pensiones y Jubilaciones	0.00	0.00
Transferencias a Fideicomisos, Mandatos y Contratos Análogos	0.00	0.00
Transferencias a la Seguridad Social	0.00	0.00
Donativos	0.00	0.00
Transferencias al Exterior	0.00	0.00
Participaciones y Aportaciones	0.00	0.00
Participaciones	0.00	0.00
Aportaciones	0.00	0.00
Convenios	0.00	0.00
Intereses, Comisiones y Otros Gastos de la Deuda Pública	0.00	0.00
Intereses de la Deuda Pública	0.00	0.00
Comisiones de la Deuda Pública	0.00	0.00
Gastos de la Deuda Pública	0.00	0.00
Costo por Coberturas	0.00	0.00
Apoyos Financieros	0.00	0.00
Otros Gastos y Pérdidas Extraordinarias	48,324.90	76,319.38
Estimaciones, Depreciaciones, Deterioros, Obsolescencia y Amortizaciones	37,774.94	64,969.38
Provisiones	0.00	0.00
Disminución de Inventarios	0.00	0.00
Aumento por Insuficiencia de Estimaciones por Pérdida o Deterioro y Obsolescencia	0.00	0.00
Aumento por Insuficiencia de Provisiones	0.00	0.00
Otros Gastos	10,549.96	11,350.00
Inversión Pública	0.00	0.00
Inversión Pública no Capitalizable	0.00	0.00
Total de Gastos y Otras Pérdidas	3,209,052.25	2,897,087.64
Resultados del Ejercicio (Ahorro/Desahorro)	82,187.26	1,114,178.98

Bajo protesta de decir verdad declaramos que los Estados Financieros y sus Notas, son razonablemente correctos y son responsabilidad del emisor

M. en I. Francisco Javier Escamilla Hernández
Comisionado Presidente


C.P. María Elena Muñoz Zepeda
Jefa de la Unidad de Apoyo Administrativo


SECRETARÍA DE DESARROLLO URBANO Y OBRA
COMISIÓN TÉCNICA DEL AGUA DEL ESTADO DE MÉXICO

Comisión Técnica del Agua del Estado de México
Estado de Variación en la Hacienda Pública
Del 30 de Junio de 2021 al 30 de Junio de 2022
(Pesos)

Concepto	Hacienda Pública/Patrimonio Contribuido	Hacienda Pública/Patrimonio Generado de Ejercicios Anteriores	Hacienda Pública/Patrimonio Generado del Ejercicio	Exceso o Insuficiencia en la Actualización de la Hacienda Pública/Patrimonio	TOTAL
Hacienda Pública/Patrimonio Contribuido Neto al 30 de Junio 2021	0.00				0.00
Aportaciones	0.00				0.00
Donaciones de Capital	0.00				0.00
Actualización de la Hacienda Pública/Patrimonio	0.00				0.00
Hacienda Pública/Patrimonio Generado Neto al 30 de Junio 2021		468,031.75	1,114,178.98		1,582,210.73
Resultados del Ejercicio (Ahorro/Desahorro)			1,114,178.98		1,114,178.98
Resultados de Ejercicios Anteriores		468,031.75			468,031.75
Revaluos		0.00			0.00
Reservas		0.00			0.00
Rectificaciones de Resultados de Ejercicios Anteriores					0.00
Exceso o Insuficiencia en la Actualización de la Hacienda Pública/Patrimonio Neto al 30 de Junio 2021				0.00	0.00
Resultado por Posición Monetaria				0.00	0.00
Resultado por Tenencia de Activos no Monetarios				0.00	0.00
Hacienda Pública/Patrimonio Neto Final del 30 de Junio 2021	0.00	468,031.75	1,114,178.98	0.00	1,582,210.73
Gambios en la Hacienda Pública/Patrimonio Contribuido Neto al 30 de Junio 2022	0.00				0.00
Aportaciones	0.00				0.00
Donaciones de Capital	0.00				0.00
Actualización de la Hacienda Pública/Patrimonio	0.00				0.00
Variaciones de la Hacienda Pública/Patrimonio Generado Neto al 30 de Junio 2022		52,484.99	-1,031,991.72		-979,506.73
Resultados del Ejercicio (Ahorro/Desahorro)			82,187.26		82,187.26
Resultados de Ejercicios Anteriores		52,484.99	-1,114,178.98		-1,061,693.99
Revaluos			0.00		0.00
Reservas			0.00		0.00
Rectificaciones de Resultados de Ejercicios Anteriores					0.00
Cambios en el Exceso o Insuficiencia en la Actualización de la Hacienda Pública/Patrimonio Neto al 30 de Junio 2022				0.00	0.00
Resultado por Posición Monetaria				0.00	0.00
Resultado por Tenencia de Activos no Monetarios				0.00	0.00
Saldo Neto en la Hacienda Pública / Patrimonio 2022	0.00	520,516.74	82,187.26	0.00	602,704.00

Bajo protesta de decir verdad declaramos que los Estados Financieros y sus Notas son razonablemente correctos y son responsabilidad del emisor


M. en I. Francisco Javier Camilla Hernández
Comisionado Presidente


C.P. María Elena Muñoz Zepeda
Jefa de la Unidad de Apoyo Administrativo

Comisión Técnica del Agua del Estado de México
Estado de Cambios en la Situación Financiera
Del 1 de Enero al 30 Junio de 2022
(Pesos)

Concepto	Origen	Aplicación
ACTIVO	37,774.94	120,722.68
Activo Circulante	0.00	120,722.68
Efectivo y Equivalentes	0.00	120,722.68
Derechos a Recibir Efectivo o Equivalentes	0.00	0.00
Derechos a Recibir Bienes o Servicios	0.00	0.00
Inventarios	0.00	0.00
Almacenes	0.00	0.00
Estimación por Pérdida o Deterioro de Activos Circulantes	0.00	0.00
Otros Activos Circulantes	0.00	0.00
Activo No circulante	37,774.94	0.00
Inversiones Financieras a Largo Plazo	0.00	0.00
Derechos a Recibir Efectivo o Equivalentes a Largo Plazo	0.00	0.00
Bienes Inmuebles, Infraestructura y Construcciones en Proceso	0.00	0.00
Bienes Muebles	0.00	0.00
Activos Intangibles	0.00	0.00
Depreciación, Deterioro y Amortización Acumulada de Bienes	37,774.94	0.00
Activos Diferidos	0.00	0.00
Estimación por Pérdida o Deterioro de Activos no Circulantes	0.00	0.00
Otros Activos no Circulantes	0.00	0.00
PASIVO	760.48	0.00
Pasivo Circulante	760.48	0.00
Cuentas por Pagar a Corto Plazo	760.48	0.00
Documentos por Pagar a Corto Plazo	0.00	0.00
Porción a Corto Plazo de la Deuda Pública a Largo Plazo	0.00	0.00
Títulos y Valores a Corto Plazo	0.00	0.00
Pasivos Diferidos a Corto Plazo	0.00	0.00
Fondos y Bienes de Terceros en Garantía y/o Administración a Corto Plazo	0.00	0.00
Provisiones a Corto Plazo	0.00	0.00
Otros Pasivos a Corto Plazo	0.00	0.00
Pasivo No Circulante	0.00	0.00
Cuentas por Pagar a Largo Plazo	0.00	0.00
Documentos por Pagar a Largo Plazo	0.00	0.00
Deuda Pública a Largo Plazo	0.00	0.00
Pasivos Diferidos a Largo Plazo	0.00	0.00
Fondos y Bienes de Terceros en Garantía y/o en Administración a Largo Plazo	0.00	0.00
Provisiones a Largo Plazo	0.00	0.00
HACIENDA PÚBLICA/PATRIMONIO	134,672.25	52,484.99
Hacienda Pública/Patrimonio Contribuido	0.00	0.00
Aportaciones	0.00	0.00
Donaciones de Capital	0.00	0.00
Actualización de la Hacienda Pública/Patrimonio	0.00	0.00
Hacienda Pública/Patrimonio Generado	134,672.25	52,484.99
Resultados del Ejercicio (Ahorro/Desahorro)	82,187.26	0.00
Resultados de Ejercicios Anteriores	52,484.99	52,484.99
Revalúos	0.00	0.00
Reservas	0.00	0.00
Rectificaciones de Resultados de Ejercicios Anteriores	0.00	0.00
Exceso o insuficiencia en la Actualización de la Hacienda	0.00	0.00
Resultado por Posición Monetaria	0.00	0.00
Resultado por Tenencia de Activos no Monetarios	0.00	0.00

Bajo protesta de decir verdad declaramos que los Estados Financieros y sus Notas, son razonablemente correctos y son responsabilidad del emisor.

M. en I. Francisco Javier Escamilla Hernández
Comisionado Presidente

C.P. María Elena Muñoz Zepeda
Jefa de la Unidad de Apoyo Administrativo

SECRETARÍA DE DESARROLLO URBANO Y OBRA
COMISIÓN TÉCNICA DEL AGUA DEL ESTADO DE MÉXICO

Comisión Técnica del Agua del Estado de México
Estado de Flujos de Efectivo
al 30 de Junio de 2021 y al 30 de Junio del 2022
(Pesos)

CONCEPTO	Junio 2022	Junio 2021
Flujos de Efectivo de las Actividades de Operación		
Origen	3,291,239.51	4,011,266.62
Impuestos	0.00	0.00
Cuotas y Aportaciones de Seguridad Social	0.00	0.00
Contribuciones de mejoras	0.00	0.00
Derechos	0.00	0.00
Productos	0.00	0.00
Aprovechamientos	0.00	0.00
Ingresos por Venta de Bienes y Prestación de Servicios	0.00	0.00
Participaciones, Aportaciones, Convenios, Incentivos Derivados de la Colaboración	0.00	0.00
Transferencias, Asignaciones, Subsidios y Subvenciones, y Pensiones y Jubilaciones	3,291,225.42	4,011,233.03
Otros Orígenes de Operación	14.09	33.59
Aplicación	3,209,052.25	2,897,087.64
Servicios Personales	2,518,227.06	2,287,055.61
Materiales y Suministros	76,462.74	75,544.03
Servicios Generales	566,037.55	458,168.62
Transferencias Internas y Asignaciones al Sector Público	0.00	0.00
Transferencias al resto del Sector Público	0.00	0.00
Subsidios y Subvenciones	0.00	0.00
Ayudas Sociales	0.00	0.00
Pensiones y Jubilaciones	0.00	0.00
Transferencias a Fideicomisos, Mandatos y Contratos Análogos	0.00	0.00
Transferencias a la Seguridad Social	0.00	0.00
Donativos	0.00	0.00
Transferencias al Exterior	0.00	0.00
Participaciones	0.00	0.00
Aportaciones	0.00	0.00
Convenios	0.00	0.00
Otras Aplicaciones de Operación	48,324.90	76,319.38
Flujos Netos de Efectivo por Actividades de Operación	82,187.26	1,114,178.98
Flujos de Efectivo de las Actividades de Inversión		
Origen	37,774.94	64,969.38
Bienes Inmuebles, Infraestructura y Construcciones en Proceso	0.00	0.00
Bienes Muebles	0.00	0.00
Otros Orígenes de Inversión	37,774.94	64,969.38
Aplicación	0.00	0.00
Bienes Inmuebles, Infraestructura y Construcciones en Proceso	0.00	0.00
Bienes Muebles	0.00	0.00
Otras Aplicaciones de Inversión	0.00	0.00
Flujos Netos de Efectivo por Actividades de Inversión	37,774.94	64,969.38
Flujo de Efectivo de las Actividades de Financiamiento		
Origen	73,395.47	54,706.61
Endeudamiento Neto	0.00	0.00
Interno	0.00	0.00
Externo	0.00	0.00
Otros Orígenes de Financiamiento	73,395.47	54,706.61
Aplicación	72,634.99	541,040.45
Servicios de la Deuda	0.00	0.00
Interno	0.00	0.00
Externo	0.00	0.00
Otras Aplicaciones de Financiamiento	72,634.99	541,040.45
Flujos Netos de Efectivo por Actividades de Financiamiento	760.48	-486,333.84
Incremento/Disminución Neta en el Efectivo y Equivalentes al Efectivo	120,722.68	692,814.52
Efectivo y Equivalentes al Efectivo al Inicio del Ejercicio	237,212.08	614,447.70
Efectivo y Equivalentes al Efectivo al final del Ejercicio	357,934.76	1,307,262.22

Bajo protesta de decir verdad declaramos que los Estados Financieros y sus Notas, son razonablemente correctos y son responsabilidad del Emisor.

M. en I. Francisco Javier Escamilla Hernández
Comisionado Presidente

C. P. María Elena Muñoz Zepeda
Jefa de la Unidad de Apoyo Administrativo

SECRETARÍA DE DESARROLLO URBANO Y OBRA
COMISIÓN TÉCNICA DEL AGUA DEL ESTADO DE MÉXICO

INFORME SOBRE PASIVOS CONTINGENTES

Se manifiesta bajo protesta de decir verdad que la Comisión Técnica del Agua del Estado de México, **no cuenta con Pasivos Contingentes.**



M. en I. Francisco Javier Escamilla Hernández
Comisionado Presidente



C.P. María Elena Muñoz Zepeda
Jefa de la Unidad de Apoyo
Administrativo

Comisión Técnica del Agua del Estado de México
Estado Analítico del Activo
Del 1 de Enero al 30 de Junio de 2022
(Pesos)

Concepto	Saldo Inicial	Cargos del Periodo	Abonos del Periodo	Saldo Final	Variación del Periodo
	1	2	3	4 = (1+2-3)	(4-1)
ACTIVO	627,531.74	3,328,569.47	3,245,621.73	710,479.48	82,947.74
Activo Circulante	237,212.08	3,328,569.47	3,207,846.79	357,934.76	120,722.68
Efectivo y Equivalentes	237,212.08	3,328,569.47	3,207,846.79	357,934.76	120,722.68
Derechos a Recibir Efectivo o Equivalentes	0.00	0.00	0.00	0.00	0.00
Derechos a Recibir Bienes o Servicios	0.00	0.00	0.00	0.00	0.00
Inventarios	0.00	0.00	0.00	0.00	0.00
Almacenes	0.00	0.00	0.00	0.00	0.00
Estimación por Pérdida o Deterioro de Activos Circulantes	0.00	0.00	0.00	0.00	0.00
Otros Activos Circulantes	0.00	0.00	0.00	0.00	0.00
Activo No Circulante	390,319.66	0.00	37,774.94	352,544.72	-37,774.94
Inversiones Financieras a Largo Plazo	0.00	0.00	0.00	0.00	0.00
Derechos a Recibir Efectivo o Equivalentes a Largo Plazo	0.00	0.00	0.00	0.00	0.00
Bienes Inmuebles, Infraestructura y Construcciones en Proceso	0.00	0.00	0.00	0.00	0.00
Bienes Muebles	1,014,295.66	0.00	0.00	1,014,295.66	0.00
Activos Intangibles	0.00	0.00	0.00	0.00	0.00
Depreciación, Deterioro y Amortización Acumulada de Activos	-623,976.00	0.00	37,774.94	-661,750.94	-37,774.94
Activos Diferidos	0.00	0.00	0.00	0.00	0.00
Estimación por Pérdida o Deterioro de Activos no Circulantes	0.00	0.00	0.00	0.00	0.00
Otros Activos no Circulantes	0.00	0.00	0.00	0.00	0.00

Bajo protesta de decir verdad declaramos que los Estados Financieros y sus Notas son razonablemente correctos y son responsabilidad del emisor


M. en I. Francisco Javier Escamilla Hernández
Comisionado Presidente


C.P. María Elena Muñoz Zepeda
Jefa de la Unidad de Apoyo Administrativo

Comisión Técnica del Agua del Estado de México
Estado Analítico de la Deuda y Otros Pasivos
Del 1 de Enero al 30 de Junio de 2022

Denominación de las Deudas	Moneda de Contratación	Institución o País Acreedor	Saldo Inicial del Periodo	Saldo Final del Periodo
DEUDA PÚBLICA				
Corto Plazo				
Deuda Interna			0.00	0.00
Instituciones de Crédito			0.00	0.00
Títulos y Valores			0.00	0.00
Arrendamientos Financieros			0.00	0.00
Deuda Externa			0.00	0.00
Organismos Financieros Internacionales			0.00	0.00
Deuda Bilateral			0.00	0.00
Títulos y Valores			0.00	0.00
Arrendamientos Financieros			0.00	0.00
Subtotal a Corto Plazo			0.00	0.00
Largo Plazo				
Deuda Interna			0.00	0.00
Instituciones de Crédito			0.00	0.00
Títulos y Valores			0.00	0.00
Arrendamientos Financieros			0.00	0.00
Deuda Externa			0.00	0.00
Organismos Financieros Internacionales			0.00	0.00
Deuda Bilateral			0.00	0.00
Títulos y Valores			0.00	0.00
Arrendamientos Financieros			0.00	0.00
Subtotal a Largo Plazo			0.00	0.00
Otros Pasivos			107,015.00	107,775.48
Total de Deuda y Otros Pasivos			107,015.00	107,775.48

Bajo protesta de decir verdad declaramos que los Estados Financieros y sus Notas, son razonablemente correctos y son responsabilidad del emisor.


M. en I. Francisco Javier Escamilla Hernández
Comisionado Presidente


C.P. María Elena Muñoz Zepeda
Jefa de la Unidad de Apoyo Administrativo

NOTAS A LOS ESTADOS FINANCIEROS
COMISIÓN TÉCNICA DEL AGUA DEL ESTADO DE MÉXICO

JUNIO 2022

1. Notas de Desglose

I) NOTAS AL ESTADO DE SITUACIÓN FINANCIERA

NOTA 1.1.- EFECTIVO

Efectivo (Fondo Revolvente)	
- C.P. María Elena Muñoz Zepeda	\$12,000.00

NOTA 1.2.- BANCOS

Bancos	
- Bancomer Cta. 0198475342	321,544.80
Total	\$ 321,544.80

NOTA 1.3- DEPÓSITOS EN GARANTÍA

Depósitos de Fondos de Terceros en Garantía y/o Administración	
- Ma Cristina Guerrero Cruz (arrendamiento)	24,389.96
Total	\$ 24,389.96



SECRETARÍA DE DESARROLLO URBANO Y OBRA
COMISIÓN TÉCNICA DEL AGUA DEL ESTADO DE MÉXICO

NOTA 1.4.- ACTIVO NO CIRCULANTE

Comisión Técnica del Agua del Estado de México												
ANÁLISIS DE MOVIMIENTOS DEL ACTIVO NO CIRCULANTE Y SU DEPRECIACIÓN												
(PESOS)												
CUENTA	ACTIVO NO CIRCULANTE	SALDOS AL 31-12-21	ESTADO DEL ACTIVO	ADICIONES	BAJAS	TRASPASOS	SALDOS AL 31-12-21	TASAS DE DEP. ANUAL %	DEP. ACUM. AL 31-12-21	INCREMENTO A VALORES HISTÓRICOS	DEP. ACUM. AL 30-06-22	VALOR NETO EN LIBROS 30-06-22
1144	Equipo de Transporte	515,230.00	BUEN ESTADO				515,230.00	10%	278,887.03		504,648.51	210,581.49
1141	Mobiliario y Equipo de Oficina	136,072.65	BUEN ESTADO				107,242.00	3%	18,761.52		20,370.18	86,871.82
1141	Equipo de Cómputo	331,331.02	BUEN ESTADO				360,161.67	20%	318,333.45		327,155.15	33,006.52
1142	Equipo de Foto, Cine y Grabación	31,661.99	BUEN ESTADO				31,661.99	10%	7,994.00		9,577.10	22,084.89
TOTAL		1,014,295.66		0.00	0.00		1,014,295.66	*****	0.00	0.00	661,750.94	352,544.72

NOTA 1.5.- PROVEEDORES POR PAGAR A CORTO PLAZO

Proveedores por Pagar a Corto Plazo		ANTIGÜEDAD	
		Menos de 90 días	90 días
Ejercicio 2021			
- Contadores Públicos Licona, Salgado & Asociados. S.C.	7,750.00		7,750.00
	\$ 7,750.00	\$ -	\$ 7,750.00

NOTA 1.6.- RETENCIONES Y CONTRIBUCIONES POR PAGAR A CORTO PLAZO

Ejercicio 2022:		ANTIGÜEDAD	
		Menos de 90 días	90 días
I.S.R. Retención S. y S.	39,970.30	39,970.30	
I.S.R. Retención Arrendamiento	261.92	261.92	
Aportaciones de Servicios de Salud	20,298.09	20,298.09	
Aportaciones de Sistema Solidario de Reparto	18,764.42	18,764.42	
Aportaciones de Sistema de Capitalización Individualizada	4,207.24	4,207.24	
Aportaciones por Gastos de Administración	1,214.38	1,214.38	
Aportaciones por Riesgos de Trabajo	5,725.13	5,725.13	
3% Estatal	9,584.00	9,584.00	
TOTAL	\$100,025.48	\$100,025.48	\$0.00

SECRETARÍA DE DESARROLLO URBANO Y OBRA
COMISIÓN TÉCNICA DEL AGUA DEL ESTADO DE MÉXICO

II) NOTAS AL ESTADO DE ACTIVIDADES

Ingresos y Otros Beneficios

Transferencias, Asignaciones, Subsidios y Otras Ayudas

Subsidios para Gastos de Operación

3,291,225.42

Otros Ingresos y Beneficios

Otros Ingresos y Beneficios Varios

14.09

Total de Ingresos y Otros Beneficios

3,291,239.51

Gastos y Otras Pérdidas

Gastos de Funcionamiento

Servicios Personales

2,518,227.06

Materiales y Suministros

76,462.74

Servicios Generales

566,037.55

Bienes Muebles, Inmuebles e Intangibles

10,549.96

Depreciaciones

37,774.94

Otros Gastos y Pérdidas Extraordinarias

0.00

Subtotal

3,209,052.25

Total Gastos y Otras Pérdidas

82,187.26

III) NOTAS AL ESTADO DE VARIACIÓN EN LA HACIENDA PÚBLICA

Variaciones de la Hacienda Pública/Patrimonio Neto del Ejercicio al 31 de marzo de 2022	
Hacienda Pública/Patrimonio Generado del Ejercicio	82,187.26
Hacienda Pública/Patrimonio Generado de Ejercicios Anteriores	520,516.74
Exceso o Insuficiencia en la Actualización de la Hacienda Pública/Patrimonio	
Saldo Neto en la Hacienda Pública/Patrimonio Neto Final al 31 de marzo de 2022	602,704.00 =====

IV) NOTAS AL ESTADO DE FLUJOS DE EFECTIVO

1. Efectivo y Equivalentes

	Al 30 de Junio de 2022	Al 30 de Junio de 2021
Efectivo en Bancos - Tesorería	0.00	0.00
Efectivo en Bancos - Dependencias	357,934.76	1,307,262.22
Inversiones Temporales (hasta 3 meses)		
Fondos con afectación específica		
Depósitos de fondos de terceros y otros		
Total de Efectivo y Equivalentes	357,934.76	1,307,262.22

SECRETARÍA DE DESARROLLO URBANO Y OBRA
COMISIÓN TÉCNICA DEL AGUA DEL ESTADO DE MÉXICO

Página 13 | 39

2. Adquisiciones de Bienes Muebles e Inmuebles

En el periodo de enero a junio de 2022 no se han realizado adquisiciones de Bienes Muebles.

3. Conciliación de los Flujos de Efectivo

Integración de Flujo de Efectivo	Al 30 de Junio de 2022	Al 30 de Junio de 2021
Flujos Netos de Efectivo por Actividades de Operación	82,187.26	1,114,178.98
Flujos Netos de Efectivo por Actividades de Inversión	37,774.94	64,969.38
Flujos Netos de Efectivo por Actividades de Financiamiento	760.48	-486,333.84
Efectivo y Equivalentes al Efectivo al Inicio del Ejercicio	237,212.08	614,447.70
Efectivo y Equivalentes al Efectivo al Final del Ejercicio	357,934.76	1,307,262.22

V) CONCILIACIÓN ENTRE LOS INGRESOS PRESUPUESTARIOS Y CONTABLES, ASÍ COMO ENTRE LOS EGRESOS PRESUPUESTARIOS Y LOS GASTOS CONTABLES

CTAEM	COMISIÓN TÉCNICA DEL AGUA DEL ESTADO DE MÉXICO
	Conciliación entre los Ingresos Presupuestarios y Contables
	(Pesos)
	Del 1 de Enero de 2022 al 30 de Junio de 2022

1.- Total de Ingresos Presupuestarios	3,291,239.51
2.- Más Ingresos contables no presupuestarios	-
2.1 Ingresos Financieros	
2.2 Incremento por Variación de Inventarios	
2.3 Disminución del Exceso de Estimaciones por Pérdida o Deterioro u Obsolescencia	
2.4 Disminución del Exceso de Provisiones	
2.5 Otros Ingresos y Beneficios Varios	
2.6 Otros ingresos Contables no Presupuestarios	
3.- Menos Ingresos presupuestarios no contables	-
3.1 Aprovechamientos Patrimoniales	
3.2 Ingresos derivados de Financiamientos	
3.3 Otros Ingresos Presupuestarios no Contables	
4.- Total de Ingresos Contables (4=1+2-3)	3,291,239.51

SECRETARÍA DE DESARROLLO URBANO Y OBRA
COMISIÓN TÉCNICA DEL AGUA DEL ESTADO DE MÉXICO

CTAEM

COMISIÓN TÉCNICA DEL AGUA DEL ESTADO DE MÉXICO
Conciliación entre los Egresos Presupuestarios y los Gastos Contables
(Pesos)
Del 1 de Enero de 2022 al 30 de Junio de 2022

1.- Total de Egresos Presupuestarios (4)	3,270,542.31
2.- Menos Egresos Presupuestarios no Contables (5)	99,265.00
2.1 Materias Primas y Materiales de Producción y Comercialización	
2.2 Materiales y Suministros	
2.3 Mobiliario y Equipo de Administración	
2.4 Mobiliario y Equipo Educacional y Recreativo	
2.5 Equipo e Instrumental Médico y de Laboratorio	
2.6 Vehículos y Equipo de Transporte	
2.7 Equipo de Defensa y Seguridad	
2.8 Maquinaria, Otros Equipos y Herramientas	
2.9 Activos Biológicos	
2.10 Bienes Inmuebles	
2.11 Activos Intangibles	
2.12 Obra Pública en Bienes de Dominio Público	
2.13 Obra Pública en Bienes Propios	
2.14 Acciones y Participaciones de Capital	
2.15 Compra de Títulos y Valores	
2.16 Concesión de Prestamos	
2.17 Inversiones en Fideicomisos, Mandatos y Otros Análogos	
2.18 Provisiones para Contingencias y Otras Erogaciones Especiales	
2.19 Amortización de la Deuda Pública	
2.20 Adeudos de Ejercicios Fiscales Anteriores (ADEFAS)	99,265.00
2.21 Otros Egresos Presupuestarios no Contables	
3.- Más Gastos Contables no Presupuestarios(6)	37,774.94
3.1 Estimaciones Depreciaciones, Deterioros, Obsolescencia y Amortizaciones	37,774.94
3.2 Provisiones	
3.3 Disminución de Inventarios	
3.4 Aumento por insuficiencia de Estimaciones por Pérdida o Deterioro u Obsolescencia	
3.5 Aumento por Insuficiencia de Provisiones	
3.6 Otros Gastos	
3.7 Otros Gastos Contables no Presupuestarios	
4.-Total de Gasto Contable (4=1-2+3) (7)	3,209,052.25

2. Notas de Memoria (Cuentas de Orden)

Cuentas de Orden Presupuestales		
	JUNIO 2022	JUNIO 2021
Cuentas Deudoras		
Ley de Ingresos Estimada	8,000,202.05	8,215,029.52
Presupuesto de Egresos por Ejercer de Gastos de Funcionamiento	4,720,939.70	5,299,966.86
Presupuesto de Egresos por Ejercer de Intereses, comisiones y otros	7,750.00	6,864.00
Presupuesto de Egresos por Ejercer de Bienes Muebles	970.04	1,450.00
Presupuesto de Egresos Comprometido de Gastos de Funcionamiento	9,584.00	19,715.95
Presupuesto de Egresos Comprometido de Bienes Muebles		
Presupuesto de Egresos Devengado de Gastos de Funcionamiento		
Presupuesto de Egresos Pagado de Gastos de Funcionamiento	3,151,143.35	2,801,052.31
Presupuesto de Egresos Pagado de Intereses, comisiones y otros	99,265.00	74,630.40
Presupuesto de Egresos Pagado de Bienes Muebles	10,549.96	11,350.00
	16,000,404.10	16,430,059.04
Cuentas Acreedoras		
Ley de Ingresos por Ejecutar	4,708,962.54	4,203,762.90
Ley de Ingresos Recaudado	3,291,239.51	4,011,266.62
Presupuesto de Egresos Aprobado de Gastos de Funcionamiento	7,881,667.05	8,120,735.12
Presupuesto de Egresos Aprobado de Intereses, comisiones y otros	107,015.00	81,494.40
Presupuesto de Egresos Aprobado de Bienes Muebles	11,520.00	12,800.00
	16,000,404.10	16,430,059.04

3. Notas de Gestión Administrativa

1. INTRODUCCIÓN

En el periodo del 1º de enero al 30 de junio de 2022 estuvo impactado por la incertidumbre económica, por lo que el GEM en previsión de los efectos que pudiesen tener en el presupuesto Estatal, reforzó las medidas de austeridad, racionalidad y disciplina presupuestal, con las Medidas de Austeridad y Contención al Gasto Público del Poder Ejecutivo del Estado de México.

2. PANORAMA ECONÓMICO Y FINANCIERO

Aunado a las medidas para el uso eficiente, transparente y eficaz de los recursos públicos, y las acciones de disciplina presupuestaria en el ejercicio del gasto público; se aplicaron Medidas de Austeridad y Contención al Gasto Público del Poder Ejecutivo del Estado de México, ya que el panorama económico y financiero en este ejercicio fiscal para la Comisión Técnica del Agua del Estado de México se caracterizó por la implementación de medidas y controles con el fin de dar cumplimiento al ejercicio del gasto público.

3. AUTORIZACIÓN E HISTORIA

La Comisión Técnica del Agua del Estado de México, se crea el 22 de febrero de 2013, mediante la publicación del Decreto Número 52 de la H. LVIII Legislatura del Estado de México, en la Gaceta del Gobierno del Estado de México, en el que se expidió la Ley del Agua para el Estado de México y Municipios, donde en el Título Segundo, Capítulo Tercero, Sección Cuarta, Artículo 25, establece a la Comisión Técnica del Agua del Estado de México como un organismo público descentralizado, dotado de personalidad jurídica y patrimonio propios, sectorizado de la Secretaría del Agua y Obra Pública, con autonomía técnica y de gestión, administrativa y presupuestal, con domicilio en el Estado y cuyo objeto es el de regular y proponer los mecanismos de coordinación para la prestación de los servicios y el mejoramiento de la gestión integral del agua en beneficio de la población.

4. ORGANIZACIÓN Y OBJETO SOCIAL

La Comisión Técnica del Agua del Estado de México es un organismo público descentralizado, dotado de personalidad jurídica y patrimonio propios, sectorizado de la Secretaría del Agua y Obra Pública, con autonomía técnica y de gestión, administrativa y presupuestal, con domicilio en el Estado y cuyo objeto es el de regular y proponer los mecanismos de coordinación para la prestación de los servicios y el mejoramiento de la gestión integral del agua en beneficio de la población.

Principal Actividad

De acuerdo al artículo 26 de la Ley del Agua para el Estado de México y Municipios, para el cumplimiento de su objeto, la Comisión gozará de autonomía de gestión, financiera y operativa, y tendrá las siguientes atribuciones:

- I. Proponer los mecanismos y métodos para la planeación, programación, financiamiento y operación involucrados en el Sistema Estatal del Agua, a fin de que la prestación de los servicios se ajuste a los niveles de calidad y eficiencia que fijan los parámetros internacionales comúnmente aceptados.


SECRETARÍA DE DESARROLLO URBANO Y OBRA
COMISIÓN TÉCNICA DEL AGUA DEL ESTADO DE MÉXICO



- II. Coadyuvar al fomento de una cultura del agua que incluya su uso eficiente, y la concienciación sobre el valor del agua, los costos por el servicio del agua, el pago por el servicio, y el manejo sustentable del agua, promoviendo la participación social y la organización de foros, seminarios, talleres, conferencias, encuentros, eventos de intercambio académico y otros que sirvan a este propósito.
- III. Elaborar el programa anual de fomento a la cultura del agua, cuya aplicación corresponde a las autoridades del agua.
- IV. Diseñar e impulsar campañas de concientización tendientes a la preservación de los recursos hídricos del Estado y a fomentar la cultura del agua y su manejo sustentable.
- V. Impulsar la investigación científica, teórica y aplicada, así como el uso de nuevas tecnologías para el manejo sustentable del agua y para la prevención y control de la contaminación del agua.
- VI. Fomentar la incorporación y desarrollo de tecnologías apropiadas, flexibles y accesibles para mejorar la eficiencia y calidad en la prestación de los servicios.
- VII. Establecer vínculos de colaboración científica y tecnológica relacionados con la materia del agua.
- VIII. Promover la asistencia técnica en la aplicación de nuevas tecnologías impulsadas por la propia Comisión Técnica o bien las disponibles en el plano comercial.
- IX. Impulsar esquemas de capacitación y actualización para el personal de los trabajadores a su servicio, para los prestadores de los servicios y grupos organizados de usuarios.
- X. Coadyuvar en la formación de especialistas, investigadores y personal al servicio de las dependencias estatales y municipales, así como de los organismos operadores, en lo relativo a los procesos involucrados con la gestión integral del agua.
- XI. Promover la participación ciudadana y participar en el diseño de la política hídrica estatal y en la elaboración del programa hídrico integral estatal.
- XII. Impulsar esquemas normativos que garanticen la calidad y continuidad en la prestación de los servicios.
- XIII. Proponer los mecanismos de coordinación para la prestación de los servicios.
- XIV. Proponer criterios para la definición de la política hídrica estatal y para la elaboración del programa hídrico integral estatal.
- XV. Proponer los lineamientos para la elaboración de las normas de carácter técnico a las cuales deberá ajustarse el desarrollo de las obras hidráulicas.
- XVI. Proponer los lineamientos para elaborar los protocolos y normas técnicas para la desinfección, la cloración, el tratamiento de aguas residuales, la disposición final de los productos resultantes, las condiciones de descarga, y el reúso de aguas tratadas.
- XVII. Proponer los lineamientos para la elaboración de las normas técnicas que permitan reducir las pérdidas de agua en las redes de distribución y líneas de conducción.
- XVIII. Proponer los lineamientos que deberán observarse en la prestación de los servicios a los usuarios.

- XIX. Proponer los criterios bajo los cuales se evaluarán los diferentes procesos asociados a la prestación de los servicios, la desinfección, la cloración, el tratamiento de aguas residuales, la disposición final de los productos resultantes, las condiciones de descarga y el reúso de las aguas tratadas.
- XX. Proponer los lineamientos para la definición y actualización de las tarifas aplicables a los servicios.
- XXI. Proponer los lineamientos para la definición y actualización de los indicadores de gestión aplicables a la prestación de los servicios.
- XXII. Realizar y proponer mediciones, estudios e investigaciones para la conservación y mejoramiento de la calidad del agua y su manejo sustentable.
- XXIII. Proponer los lineamientos para la constitución y funcionamiento de grupos organizados de usuarios para el otorgamiento de concesiones, asignaciones o permisos.
- XXIV. Proponer los lineamientos y criterios base para que las autoridades del agua den cumplimiento de mejor manera a sus facultades y obligaciones.
- XXV. Establecer los criterios de calidad para la prestación de los servicios.
- XXVI. Expedir sus manuales de organización y de procedimientos.
- XXVII. Proponer los criterios y lineamientos de seguridad hidráulica.
- XXVIII. Las demás que le otorgue la presente Ley, su Reglamento y otras disposiciones legales aplicables.

Ejercicio fiscal

El ejercicio fiscal de la Comisión Técnica del Agua del Estado de México, es del 01 de enero al 31 de diciembre de 2021.

Régimen jurídico

- Ley del Agua para el Estado de México y Municipios en el Título Segundo, Capítulo Tercero, Sección Cuarta.
- Reglamento de la Ley del Agua para el Estado de México y Municipios en el Título Primero, Capítulo Quinto.

Consideraciones fiscales del Ente

Persona Moral con fines no lucrativos, el registro se realizó considerando la fecha de publicación de la Ley del Agua para el Estado de México y Municipios, que es el día 22 de febrero de 2013, aunque se consideró sujeto a obligaciones fiscales a partir de primero de enero del 2014. Se realiza una actualización de situación fiscal el 01 de enero de 2015 para dejar de ser sujeto del Impuesto al Valor Agregado.

Teniendo las siguientes obligaciones fiscales:

- 1) Declaración anual informativa de los ingresos obtenidos y los gastos efectuados en el Régimen de personas morales con fines no lucrativos. Impuesto sobre la Renta.

SECRETARÍA DE DESARROLLO URBANO Y OBRA
COMISIÓN TÉCNICA DEL AGUA DEL ESTADO DE MÉXICO



- 2) Declaración informativa anual del remanente distribuible. Régimen de personas morales con fines no lucrativos. Impuesto sobre la Renta.
- 3) Declaración informativa anual de clientes y proveedores de bienes y servicios. Impuesto sobre la Renta.
- 4) Entero de retenciones mensuales de ISR por sueldos y salarios.
- 5) Entero de retenciones mensuales de ISR por arrendamiento.
- 6) Entero de retenciones mensuales de ISR por actividades empresariales y profesionales.

Estructura organizacional básica, contemplada en los artículos 27 y 28 de la Ley del Agua para el Estado de México y Municipios:

El Consejo Directivo será la máxima autoridad de la Comisión y estará integrado por:

- I. El Presidente, que será propuesto por el Gobernador del Estado a la aprobación de la Legislatura del Estado de México.
- II. Un secretario técnico, que será nombrado por el Presidente de la Comisión Técnica.
- III. Trece vocales:
 - a) El Secretario de Medio Ambiente.
 - b) El Secretario de Desarrollo Agropecuario.
 - c) El Secretario de Salud.
 - d) El Secretario de Educación.
 - e) El Vocal Ejecutivo de la Comisión.
 - f) Cuatro Presidentes Municipales, electos conforme al procedimiento previsto por el Reglamento.
 - g) Cuatro representantes de sector social, propuestos por los organismos operadores y electos conforme a las bases previstas en el Reglamento.
- IV. Un comisario, designado por la Secretaría de la Contraloría.

5. BASES DE PREPARACIÓN DE LOS ESTADOS FINANCIEROS

El Manual Único de Contabilidad Gubernamental para las Dependencias y Entidades Públicas del Gobierno y Municipios del Estado de México, define a los Organismos Auxiliares como "las entidades prestadoras de servicios públicos de carácter asistencial y de salud, educativo, cultural y deportivo que cumplen una clara función social, que su eficiencia y productividad no pueden ser medibles en términos de rentabilidad financiera y que sus recursos de operación y de inversión provienen predominantemente de las transferencias que les otorga el Gobierno del Estado de México.

Los Estados Financieros fueron preparados de conformidad con los Postulados de Contabilidad Gubernamental (PCG), estos postulados sustentan de manera técnica el registro de las operaciones, la elaboración y presentación de estados financieros; basados en su razonamiento, eficiencia demostrada, respaldo en la legislación especializada y aplicación de la Ley General de Contabilidad Gubernamental (Ley de Contabilidad), con la finalidad de uniformar los métodos, procedimientos y prácticas contables.

SECRETARÍA DE DESARROLLO URBANO Y OBRA
COMISIÓN TÉCNICA DEL AGUA DEL ESTADO DE MÉXICO



6. POLÍTICAS DE CONTABILIDAD SIGNIFICATIVAS

Sustancia Económica

Es el reconocimiento contable de las transacciones, transformaciones internas y otros eventos, que afectan económicamente al ente público y delimitan la operación del Sistema de Contabilidad Gubernamental (SCG).

Al reflejar la situación económica contable de las transacciones se genera la información que proporciona los elementos necesarios para una adecuada toma de decisiones.

Entes Públicos

Los poderes Ejecutivo, Legislativo y Judicial de la Federación y de las entidades federativas; los entes autónomos de la Federación y de las entidades federativas; los ayuntamientos de los municipios; los órganos político-administrativos de las demarcaciones territoriales del Distrito Federal; y las entidades de la administración pública paraestatal, ya sean federales, estatales o municipales.

Existencia Permanente

La actividad del ente público se establece por tiempo indefinido, salvo disposición legal en la que se especifique lo contrario.

Revelación Suficiente

Los estados y la información financiera deben mostrar amplia y claramente la situación financiera y los resultados del ente público.

Importancia Relativa

La información debe mostrar los aspectos importantes de la entidad que fueron reconocidos contablemente.

Registro e Integración Presupuestaria


La información presupuestaria de los entes públicos se integra en la contabilidad en los mismos términos que se presentan en la Ley de Ingresos y en el Decreto del Presupuesto de Egresos, de acuerdo a la naturaleza económica que le corresponda.

El registro presupuestario del ingreso y del egreso en los entes públicos se debe reflejar en la contabilidad, considerando sus efectos patrimoniales y su vinculación con las etapas presupuestarias correspondientes.

Consolidación de la Información Financiera

Los estados financieros de los entes públicos deberán presentar de manera consolidada la situación financiera, los resultados de operación, el flujo de efectivo o los cambios en la situación financiera y las variaciones a la Hacienda Pública, como si se tratara de un solo ente público.

Devengo Contable



SECRETARÍA DE DESARROLLO URBANO Y OBRA
COMISIÓN TÉCNICA DEL AGUA DEL ESTADO DE MÉXICO

Los registros contables de los entes públicos se llevarán con base acumulativa. El ingreso devengado, es el momento contable que se realiza cuando existe jurídicamente el derecho de cobro de impuestos, cuotas y aportaciones de seguridad social, contribuciones de mejoras, derechos, productos, aprovechamientos, financiamientos internos y externos; así como la venta de bienes y servicios, además de participaciones, aportaciones, recursos convenios y otros ingresos por parte de los entes públicos. En el caso de resoluciones en firme (definitivas) y pago en parcialidades, respectivamente. El gasto devengado es el momento contable que refleja el reconocimiento de una obligación de pago a favor de terceros por la recepción de conformidad de bienes, servicios y obras oportunamente contratados; así como de las obligaciones que derivan de tratados, leyes, decretos, resoluciones y sentencias definitivas.

Valuación

Todos los eventos que afecten económicamente al ente público deben ser cuantificados en términos monetarios y se registrarán al costo histórico o al valor económico más objetivo registrándose en moneda nacional.

Explicación del Postulado Básico

Dualidad Económica

El ente público debe reconocer en la contabilidad, la representación de las transacciones y algún otro evento que afecte su situación financiera, su composición por los recursos asignados para el logro de sus fines y por sus fuentes, conforme a los derechos y obligaciones.

Consistencia

Ante la existencia de operaciones similares en un ente público, debe corresponder un mismo tratamiento contable, el cual debe permanecer a través del tiempo, en tanto no cambie la esencia económica de las operaciones.

7. POSICIÓN EN MONEDA EXTRANJERA Y PROTECCIÓN POR RIESGO CAMBIARIO

No aplica

8. REPORTE ANALÍTICO DEL ACTIVO

Comisión Técnica del Agua del Estado de México													
ANÁLISIS DE MOVIMIENTOS DEL ACTIVO NO CIRCULANTE Y SU DEPRECIACIÓN													
(Pisos)													
Cuenta	ACTIVO NO CIRCULANTE	SALDO	ESTADO DEL ACTIVO	ADICIONES	BAJAS	TRASPASES	SALDO	TASA DE DEP.	DEP. ACUM.	INCREMENTO	DEP. ACUM.	VALOR NETO	
		AL 31-12-21					AL 31-12-21	ANUAL	AL 31-12-21	A VALORES HISTÓRICOS	BAJAS AL 31-12-21	EN LÍQUIDOS	
1144	Equipo de Transporte	515,230.00	BUEN ESTADO				515,230.00	10%	278,887.03		304,648.51	210,581.49	
1141	Mobiliario y Equipo de Oficina	136,072.65	BUEN ESTADO				107,242.00	3%	18,761.52		20,370.38	86,871.62	
1141	Equipo de Computo	331,337.02	BUEN ESTADO				360,361.67	20%	318,332.45		327,155.15	33,004.52	
1142	Equipo de Foto, Cine y Grabación	3,661.99	BUEN ESTADO				3,161.99	10%	7,994.00		9,577.10	22,084.89	
TOTAL		1,014,295.66		0.00	0.00		1,014,295.66		*****	0.00	0.00	661,750.94	352,544.72
		*****		*****	*****		*****		*****	*****	*****	*****	*****

9. FIDEICOMISOS, MANDATOS Y ANÁLOGOS

No aplica.

10. REPORTE DE LA RECAUDACIÓN

No aplica.

11. INFORMACIÓN SOBRE LA DEUDA Y EL REPORTE ANALÍTICO DE LA DEUDA

No aplica.

12. CALIFICACIONES OTORGADAS

No aplica.

13. PROCESO DE MEJORA

No aplica.

14. INFORMACIÓN POR SEGMENTOS

No aplica.

15. EVENTOS POSTERIORES AL CIERRE

No aplica.

16. PARTES RELACIONADAS

No Aplica.

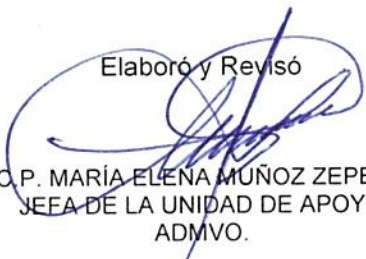
17. RESPONSABILIDAD SOBRE LA PRESENTACIÓN RAZONABLE DE LOS ESTADOS FINANCIEROS

“Bajo protesta de decir verdad declaramos que los Estados Financieros y sus notas, son razonablemente correctos y son responsabilidad del emisor”

Estas notas son parte integrante de los Estados Financieros al 30 de Junio de 2022.

Dichos Estados Financieros, serán sometidos a la aprobación del Consejo Directivo en su próxima sesión.

Elaboró y Revisó


C.P. MARÍA ELENA MUÑOZ ZEPEDA
JEFA DE LA UNIDAD DE APOYO
ADMVO.

Autorizó


M. En I. FRANCISCO JAVIER
ESCAMILLA HERNÁNDEZ
COMISIONADO PRESIDENTE

SECRETARÍA DE DESARROLLO URBANO Y OBRA
COMISIÓN TÉCNICA DEL AGUA DEL ESTADO DE MÉXICO

INFORMACIÓN PRESUPUESTARIA



CTAEM

Comisión Técnica del Agua del Estado de México
Estado Analítico de Ingresos
Del 1 de Enero al 30 de Junio de 2022
(Pesos)

Rubro de Ingresos (4)	Ingreso					Diferencia (10)
	Estimado (5)	Ampliaciones y Reducciones (6)	Modificado (7)	Devengado (8)	Recaudado (9)	
Impuestos						
Cuotas y Aportaciones de Seguridad Social						
Contribuciones de Mejoras						
Derechos						
Productos					14.09	
Aprovechamientos						
Ingresos por Ventas de Bienes, Prestación de Servicios y Otros Ingresos						
Participaciones, Aportaciones, Convenios, Incentivos Derivados de la Colaboración Fiscal y Fondos Distintos de Aportaciones						
Transferencias, Asignaciones, Subsidios y Subvenciones, y Pensiones y Jubilaciones	7,933,319.00		7,933,319.00		3,291,225.42	
Ingresos Derivados de Financiamientos		107,015.00	107,015.00			
Total	7,933,319.00	107,015.00	8,040,334.00	.00	3,291,239.51	
				Ingresos excedentes¹		-4,642,079.49

Estado Analítico de Ingresos por Fuente de Financiamiento	Ingreso					Diferencia
	Estimado	Ampliaciones y Reducciones	Modificado	Devengado	Recaudado	
Ingresos del Poder Ejecutivo Federal o Estatal y de los Municipios	.00	.00	.00	.00	.00	.00
Impuestos			.00			.00
Cuotas y Aportaciones de Seguridad Social			.00			.00
Contribuciones de Mejoras			.00			.00
Derechos			.00			.00
Productos¹			.00			.00
Aprovechamientos²			.00			.00
Participaciones, Aportaciones, Convenios, Incentivos Derivados de la Colaboración Fiscal y Fondos Distintos de Aportaciones			.00			.00
Transferencias, Asignaciones, Subsidios y Subvenciones, y Pensiones y Jubilaciones			.00			.00
Ingresos de los Entes Públicos de los Poderes Legislativo y Judicial, de los Órganos Autónomos y del Sector Paraestatal o Paramunicipal, así como de las empresas Productivas del Estado	7,933,319.00	.00	7,933,319.00	.00	14.09	-7,933,304.91
Cuotas y Aportaciones de Seguridad Social			.00			.00
Productos¹			.00		14.09	14.09
Ingresos por Ventas de Bienes, Prestación de Servicios y Otros Ingresos³	.00		.00			.00
Transferencias, Asignaciones, Subsidios y Subvenciones, y Pensiones y Jubilaciones	7,933,319.00		7,933,319.00			-7,933,319.00
Ingresos Derivados de Financiamiento	.00	107,015.00	107,015.00	.00	3,291,225.42	3,291,225.42
Ingresos Derivados de Financiamientos		107,015.00	107,015.00	.00	.00	.00
Total	7,933,319.00	107,015.00	8,040,334.00	.00	3,291,239.51	-4,642,079.49

<p>Comisión Técnica del Agua del Estado de México Estado Analítico del Ejercicio del Presupuesto de Egresos Clasificación por Objeto del Gasto (Capítulo y Concepto) Del 1 de Enero al 30 de Junio de 2022 (Pesos)</p>						
Concepto (4)	Egresos					Subejercicio (10)
	Aprobado (5)	Ampliaciones/ (Reducciones) (6)	Modificado (7)	Devengado (8)	Pagado (9)	
Servicios Personales	5,911,439.00	-	5,911,439.00	2,518,227.06	2,518,227.06	3,393,211.94
Remuneraciones al Personal de Carácter Permanente	3,108,549.00	110,456.62	2,998,092.38	1,316,200.51	1,316,200.51	1,681,891.87
Remuneraciones al Personal de Carácter Transitorio	-	-	-	-	-	-
Remuneraciones Adicionales y Especiales	1,804,119.00	41,597.74	1,845,716.74	663,088.68	663,088.68	1,182,628.06
Seguridad Social	760,690.00	54,940.13	815,630.13	421,368.22	421,368.22	394,261.91
Otras Prestaciones Sociales y Económicas	238,081.00	13,918.75	251,999.75	117,569.65	117,569.65	134,430.10
Materiales y Suministros	191,818.00	5,500.00	186,318.00	76,462.74	76,462.74	109,855.26
Materiales de Administración, Emisión de Documentos y Artículos Oficiales	95,132.00	16,765.83	78,366.17	29,591.27	29,591.27	48,774.90
Alimentos y Utensilios	4,952.00	5,620.01	10,572.01	7,972.20	7,972.20	2,599.81
Materiales y Artículos de Construcción y de Reparación	-	6,944.70	6,944.70	6,944.70	6,944.70	-
Productos Químicos, Farmacéuticos y de Laboratorio	-	792.66	792.66	792.66	792.66	-
Combustibles, Lubricantes y Aditivos	91,734.00	8,753.45	82,980.55	24,500.00	24,500.00	58,480.55
Vestuario, Blancos, Prendas de Protección y Artículos Deportivos	-	-	-	-	-	-
Herramientas, Refacciones y Accesorios Menores	-	6,661.91	6,661.91	6,661.91	6,661.91	-
Servicios Generales	1,818,542.00	34,631.95	1,783,910.05	566,037.55	556,453.55	1,217,872.50
Servicios Básicos	85,869.00	3,524.00	89,393.00	21,548.56	21,548.56	67,844.44
Servicios de Arrendamiento	284,155.00	-	284,155.00	146,339.76	146,339.76	137,815.24
Servicios Profesionales, Científicos, Técnicos y Otros Servicios	1,005,465.00	128,755.90	876,709.10	161,581.91	161,581.91	715,127.19
Servicios Financieros, Bancarios y Comerciales	20,000.00	6,591.56	26,591.56	10,943.08	10,943.08	15,648.48
Servicios de Instalación, Reparación, Mantenimiento y Conservación	168,035.00	37,579.62	205,614.62	74,114.70	74,114.70	131,499.92
Servicios de Comunicación Social y Publicidad	20,653.00	-	20,653.00	708.00	708.00	19,945.00
Servicios de Traslado y Viáticos	16,185.00	3,173.98	13,011.02	7,101.02	7,101.02	5,910.00
Servicios Oficiales	55,737.00	30,008.52	85,745.52	56,513.52	56,513.52	29,232.00
Otros Servicios Generales	162,443.00	19,594.23	182,037.23	87,187.00	77,603.00	94,850.23
Transferencias, Asignaciones, Subsidios y Otras Ayudas	-	-	-	-	-	-
Transferencias Internas y Asignaciones al Sector Público	-	-	-	-	-	-
Bienes Muebles, Inmuebles e Intangibles	11,520.00	-	11,520.00	10,549.96	10,549.96	970.04
Mobiliario y Equipo de Administración	11,520.00	-	11,520.00	10,549.96	10,549.96	970.04
Mobiliario y Equipo Educativo y Recreativo	-	-	-	-	-	-
Equipo e Instrumental Médico y de Laboratorio	-	-	-	-	-	-
Vehículos y Equipo de Transporte	-	-	-	-	-	-
Maquinaria, Otros Equipos y Herramientas	-	-	-	-	-	-
Deuda Pública	-	107,015.00	107,015.00	99,265.00	99,265.00	7,750.00
Adeudos de Ejercicios Fiscales Anteriores (Adefas)	-	107,015.00	107,015.00	99,265.00	99,265.00	7,750.00
Total del Gasto	7,933,319.00	66,883.05	8,000,202.05	3,270,542.31	3,260,958.31	4,729,659.74

SECRETARÍA DE DESARROLLO URBANO Y OBRA
COMISIÓN TÉCNICA DEL AGUA DEL ESTADO DE MÉXICO

Comisión Técnica del Agua del Estado de México
Estado Analítico del Ejercicio del Presupuesto de Egresos
Clasificación Administrativa
Del 1 de Enero al 30 de Junio de 2022
(Pesos)

Concepto	Egresos					Subejercicio
	Aprobado	Ampliaciones/ (Reducciones)	Modificado	Devengado	Pagado	
	1	2	3 = (1 + 2)	4	5	
Entidades Paraestatales y Fideicomisos No Empresariales y No Financieros	7,933,319.00	66,883.05	8,000,202.05	3,270,542.31	3,260,958.31	4,729,659.74
Instituciones Publicas de Seguridad Social	0.00	0.00	0.00	0.00	0.00	0.00
Entidades Paraestatales Empresariales No Financieras con Participacion Estatal Mayoritaria	0.00	0.00	0.00	0.00	0.00	0.00
Fideicomisos Empresariales No Financieros con Participación Estatal Mayoritaria						
Entidades Paraestatales Empresariales Financieras Monetarias con Participacion Estatal Mayoritaria	0.00	0.00	0.00	0.00	0.00	0.00
Entidades Paraestatales Empresariales Financieras No Monetarias con Participacion Estatal Mayoritaria	0.00	0.00	0.00	0.00	0.00	0.00
Fideicomisos Financieros Publicos con Participacion Estatal Mayoritaria	0.00	0.00	0.00	0.00	0.00	0.00
Total del Gasto	7,933,319.00	66,883.05	8,000,202.05	3,270,542.31	3,260,958.31	4,729,659.74

Comisión Técnica del Agua del Estado de México
Estado Analítico del Ejercicio del Presupuesto de Egresos
Clasificación Administrativa
Del 1 de Enero al 30 de Junio de 2022
(Pesos)

Concepto	Egresos					Subejercicio
	Aprobado	Ampliaciones/ (Reducciones)	Modificado	Devengado	Pagado	
	1	2	3 = (1 + 2)	4	5	
224C03 Comisión Técnica del Agua del Estado de México	7,933,319.00	66,883.05	8,000,202.05	3,270,542.31	3,260,958.31	4,729,659.74
			0.00			0.00
			0.00			0.00
			0.00			0.00
			0.00			0.00
			0.00			0.00
			0.00			0.00
			0.00			0.00
			0.00			0.00
Total del Gasto	7,933,319.00	66,883.05	8,000,202.05	3,270,542.31	3,260,958.31	4,729,659.74

SECRETARÍA DE DESARROLLO URBANO Y OBRA
COMISIÓN TÉCNICA DEL AGUA DEL ESTADO DE MÉXICO

CTAEM

Comisión Técnica del Agua del Estado de México
Estado Analítico del Ejercicio del Presupuesto de Egresos
Clasificación Funcional
Del 1 de Enero al 30 de Junio 2022
(Pesos)

Concepto	Egresos					Subejercicio
	Aprobado	Ampliaciones/ (Reducciones)	Modificado	Devenido	Pagado	
Gobierno	0.00	0.00	0.00	0.00	0.00	0.00
Legislación			0.00			0.00
Justicia			0.00			0.00
Coordinación de la Política de Gobierno			0.00			0.00
Relaciones Exteriores			0.00			0.00
Asuntos Financieros y Hacendarios			0.00			0.00
Seguridad Nacional			0.00			0.00
Asuntos de Orden Público y de Seguridad Interior			0.00			0.00
Otros Servicios Generales			0.00			0.00
Desarrollo Social	7,933,319.00	-40,131.95	7,893,187.05	3,171,277.31	3,161,693.31	4,721,909.74
Protección Ambiental			0.00			0.00
Vivienda y Servicios a la Comunidad	7,933,319.00	-40,131.95	7,893,187.05	3,171,277.31	3,161,693.31	4,721,909.74
Salud			0.00			0.00
Recreación, Cultura y Otras Manifestaciones Sociales			0.00			0.00
Educación			0.00			0.00
Protección Social			0.00			0.00
Otros Asuntos Sociales			0.00			0.00
Desarrollo Económico	0.00	0.00	0.00	0.00	0.00	0.00
Asuntos Económicos, Comerciales y Laborales en General			0.00			0.00
Agropecuaria, Silvicultura, Pesca y Caza			0.00			0.00
Combustibles y Energía			0.00			0.00
Minería, Manufacturas y Construcción			0.00			0.00
Transporte			0.00			0.00
Comunicaciones			0.00			0.00
Turismo			0.00			0.00
Ciencia, Tecnología e Innovación			0.00			0.00
Otras Industrias y Otros Asuntos Económicos			0.00			0.00
Otras no Clasificadas en Funciones Anteriores	0.00	107,015.00	107,015.00	99,265.00	99,265.00	7,750.00
Transacciones de la Deuda Pública / Costo Financiero de la Deuda			0.00			0.00
Transferencias, Participaciones y Aportaciones entre Diferentes Niveles y Ordenes de Gobierno			0.00			0.00
Sanearamiento del Sistema Financiero			0.00			0.00
Adeudos de Ejercicios Fiscales Anteriores		107,015.00	107,015.00	99,265.00	99,265.00	7,750.00
Total del Gasto	7,933,319.00	66,883.05	8,000,202.05	3,270,542.31	3,260,958.31	4,729,659.74

CTAEM

Comisión Técnica del Agua del Estado de México
Estado Analítico del Ejercicio del Presupuesto de Egresos
Clasificación Económica (por Tipo de Gasto)
Del 1 de Enero al 30 de Junio de 2022
(Pesos)

Concepto	Egresos					Subejercicio
	Aprobado	Ampliaciones/ (Reducciones)	Modificado	Devengado	Pagado	
Gasto Corriente	7,921,799.00	-40,131.95	7,881,667.05	3,160,727.35	3,151,143.35	4,720,939.70
Gasto de Capital	11,520.00	0.00	11,520.00	10,549.96	10,549.96	970.04
Amortización de la Deuda y Disminución de Pasivos			0.00			0.00
Pensiones y Jubilaciones			0.00			0.00
Participaciones			0.00			0.00
Total del Gasto	7,933,319.00	-40,131.95	7,893,187.05	3,171,277.31	3,161,693.31	4,721,909.74



Comisión Técnica del Agua del Estado de México
Endeudamiento Neto
Del 01 de Enero al 30 de Junio del 2022
(Pesos)

Identificación de Crédito o Instrumento	Contratación/Colocación	Amortización	Endeudamiento Neto
	A	B	C = A - B
Creditos Bancarios			
			-
			-
			-
			-
			-
			-
			-
			-
			-
			-
Total Créditos Bancarios	-	-	-
Otros Instrumentos de Deuda			
			-
			-
			-
			-
			-
			-
			-
			-
			-
Total Otros Instrumentos de Deuda	-	-	-
TOTAL	-	-	-

Se manifiesta bajo protesta de decir verdad que la Comisión Técnica del Agua del Estado de México no genera endeudamiento neto.

M. en I. Francisco Javier Escamilla Hernández
Comisionado Presidente


C.P. María Elena Muñoz Zepeda
Jefa de la Unidad de Apoyo
Administrativo


SECRETARÍA DE DESARROLLO URBANO Y OBRA
COMISIÓN TÉCNICA DEL AGUA DEL ESTADO DE MÉXICO

Comisión Técnica del Agua del Estado de México
Intereses de la Deuda
Del 1 de Enero al 30 de Junio de 2022
(Pesos)

Identificación de Crédito o Instrumento	Devengado	Pagado
Créditos Bancarios		
Total de Intereses de Créditos Bancarios	-	-
Otros Instrumentos de Deuda		
Total de Intereses de Otros Instrumentos de Deuda	-	-
TOTAL	-	-

Se manifiesta bajo protesta de decir verdad que la Comisión Técnica del Agua del Estado de México no genera intereses de la deuda.


M. en I. Francisco Javier Escamilla Hernández
Comisionado Presidente


C.P. María Elena Muñoz Zepeda
Jefa de la Unidad de Apoyo
Administrativo

SECRETARÍA DE DESARROLLO URBANO Y OBRA
COMISIÓN TÉCNICA DEL AGUA DEL ESTADO DE MÉXICO

INFORMACIÓN PROGRAMÁTICA



CTAEM

Comisión Técnica del Agua del Estado de México
Gasto por Categoría Programática
Del 1 de Enero de 2022 al 30 de Junio de 2022
(Pesos)


Concepto	Egresos					Subejercicio
	Aprobado	Ampliaciones/ (Reducciones)	Modificado	Devengado	Pagado	
Programas	7,933,319.00	-40,131.95	7,893,187.05	3,171,277.31	3,161,693.31	4,721,909.74
Subsidios: Sector Social y Privado o Entidades Federativas y Municipios	0.00	0.00	0.00	0.00	0.00	0.00
Sujetos o Relas de Operación			0.00			0.00
Otros Subsidios			0.00			0.00
Desempeño de las Funciones	7,933,319.00	-40,131.95	7,893,187.05	3,171,277.31	3,161,693.31	4,721,909.74
Prestación de Servicios Públicos			0.00			0.00
Provisión de Bienes Públicos			0.00			0.00
Planeación, seguimiento y evaluación de políticas públicas						
Promoción y Fomento			0.00			0.00
Regulación y Supervisión	7,933,319.00	-40,131.95	7,893,187.05	3,171,277.31	3,161,693.31	4,721,909.74
Funciones de las Fuerzas Armadas (Únicamente Gobierno Federal)			0.00			0.00
Específicos			0.00			0.00
Proyectos de Inversión			0.00			0.00
Administrativos y de Apoyo	0.00	0.00	0.00	0.00	0.00	0.00
Apoyo al Proceso presupuestario y para mejorar la eficiencia institucional			0.00			0.00
Apoyo ala función pública y al mejoramiento de la gestión			0.00			0.00
Operaciones ajenas			0.00			0.00
Compromisos	0.00	0.00	0.00	0.00	0.00	0.00
Obligaciones de cumplimiento de resolución jurisdiccional			0.00			0.00
Desastres naturales			0.00			0.00
Obligaciones	0.00	0.00	0.00	0.00	0.00	0.00
Pensiones y jubilaciones			0.00			0.00
Aportaciones a la seguridad social			0.00			0.00
Aportaciones a fondos de estabilización			0.00			0.00
Aportaciones a fondos de inversión y reestructura de pensiones			0.00			0.00
Programa de Gasto Federalizado (Gobierno Federal)	0.00	0.00	0.00	0.00	0.00	0.00
Gasto Federalizado			0.00			0.00
Participaciones a entidades federativas y municipios			0.00			0.00
Costo financiero, deuda o apoyos a deudores y ahorradores de la banca			0.00			0.00
Adeudos de ejercicios fiscales anteriores		107,015.00	107,015.00	99,265.00	99,265.00	7,750.00
Total del Gasto	7,933,319.00	66,883.05	8,000,202.05	3,270,542.31	3,260,958.31	4,729,659.74

SECRETARÍA DE DESARROLLO URBANO Y OBRA
COMISIÓN TÉCNICA DEL AGUA DEL ESTADO DE MÉXICO

PROGRAMAS Y PROYECTOS DE INVERSIÓN

NO APLICA

Se manifiesta bajo protesta de decir verdad que la Comisión Técnica del Agua del Estado de México no genera programas y proyectos de inversión.



M. en I. Francisco Javier Escamilla Hernández

Comisionado Presidente



C.P. María Elena Muñoz Zepeda

Jefa de la Unidad de Apoyo
Administrativo

INDICADORES DE RESULTADOS



FICHA TÉCNICA DE DISEÑO Y SEGUIMIENTO DE INDICADORES 2022

ESTRATEGICO

PILAR TEMÁTICO / EIE TRANSVERSAL: Pilar 3 Territorial

OBJETIVO DEL PILAR O EJE TRANSVERSAL: MEJORAR LOS SERVICIOS EN MATERIA DE AGUA, SU GESTIÓN SOSTENIBLE Y EL SANEAMIENTO

ESTRATEGIA: Priorizar la reducción de la demanda a través del uso eficiente del agua, la recuperación de pérdidas físicas, el reuso de volúmenes de aguas tratadas y el ap

LÍNEA DE ACCIÓN: Promover la eficiencia operativa y presupuestal de los organismos operadores de agua potable.

PROGRAMA PRESUPUESTARIO: 02010201 Regulación para el aprovechamiento sustentable del agua

PROYECTO PRESUPUESTARIO: ...

UNIDAD RESPONSABLE: 22400000000000, Secretaría de Desarrollo Urbano y Obra

UNIDAD EJECUTORA: 224C030000000000 Comisari Técnica del Agua del Estado de México

ESTRUCTURA DEL INDICADOR

NOMBRE DEL INDICADOR: 959 Porcentaje de Organismos Operadores, Municipios y Comités prestadores de los servicios a los que se les da a conocer la normatividad en materia de agua.

FORMULA DE CALCULO:

INTERPRETACIÓN: Contribuir a elevar la calidad de la prestación de los servicios de agua en la Entidad mediante esquemas normativos aplicables para tal fin.

DIMENSION QUE ATIENDE: Escala

FRECUENCIA DE MEDICIÓN: Anual

DESCRIPCION DEL FACTOR DE COMPARACION: Registros administrativos de la Comisión Técnica del Agua del Estado de México. 126 prestadores de servicios a los que se les dio a conocer la normatividad en 2011.

AMBITO GEOGRAFICO: ITALIA

COBERTURA: Todo el Estado de México

SENTIDO: *Aspirante*

EVIDENCIA: Documental

SENTIDO:	EVIDENCIA:
LINEA BASE:	Practicantes de valores y los que se les da a conocer la normatividad en 2002

COMPORTAMIENTO DE LAS VARIABLES DURANTE EL SEGUNDO TRIMESTRE

VARIABLE	UNIDAD DE MEDIDA	OPERACIÓN	META ANUAL	AVANCE TRIMESTRAL				AVANCE ACUMULADO			
				PROG.	%	ALCAN.	%	PROG.	%	ALCAN.	%
1477) Número de Operarios Operadores Prestadores y Contables de los servicios a concesionarios y/o administradores por el CTAM	Operarios	Suma	126.00	30.00	23.81	30.00	23.81	90.00	47.62	90.00	47.62
1478) Número de Operarios Operadores Prestadores y Contables prestadores de los servicios en el motor	Operarios	Constante	126.00	126.00	100.0	126.00	100.0	126.00	100.0	126.00	100.0

COMPORTAMIENTO DEL INDICADOR

DESCRIPCIÓN DE LA META ANUAL:

DESCRIPCION DE LA META ANUAL								
Eje 2. Construcción y mantenimiento de los servicios de agua en la entidad								
META ANUAL	SEGUNDO TRIMESTRE							
	AVANCE TRIMESTRAL				AVANCE ACUMULADO			
	PROG	ALC	EF%	SEMAFORO	PROG	ALC	EF%	SEMAFORO
100.00	23.81	23.81	100.00	VERDE	47.62	47.62	100.00	VERDE

DESCRIPCIÓN DE RESULTADOS Y JUSTIFICACIÓN EN CASO DE VARIACIÓN SUPERIOR A ± 10 POR CIENTO RESPECTO A LO PROGRAMADO

La "Comunidad" es una de las 14 del Estado de México y la "Asamblea" es la máxima autoridad del Estado de México, relacionada a la normatividad implementada para el sector forestal.

EVALUACIÓN DEL INDICADOR

FICHA TÉCNICA DE DISEÑO Y SEGUIMIENTO DE INDICADORES 2022

ESTRATÉGICO

PILAR TEMÁTICO / EJE TRANSVERSAL: Pilar 3: Territorial

OBJETIVO DEL PILAR O EJE TRANSVERSAL: MEJORAR LOS SERVICIOS EN MATERIA DE AGUA, SU GESTIÓN SOSTENIBLE Y EL SANEAMIENTO.

ESTRATEGIA: Fortalecer las instituciones proveedoras y reguladoras del agua favoreciendo una visión social y ambiental.

LÍNEA DE ACCIÓN: Fortalecer las herramientas de planeación y ejecución de proyectos en materia de agua.

PROGRAMA PRESUPUESTARIO: 02010201 Regulación para el aprovechamiento sustentable del agua

PROYECTO PRESUPUESTARIO: ---

UNIDAD RESPONSABLE: 22400000000000 Secretaría de Desarrollo Urbano y Obra

UNIDAD EJECUTORA: 22400000000000 Comisión Técnica del Agua del Estado de México

ESTRUCTURA DEL INDICADOR

NOMBRE DEL INDICADOR: 958 Porcentaje de asesorías otorgadas a prestadores de los servicios de agua en el Estado de México.

FÓRMULA DE CÁLCULO: $\frac{\text{Número de asesorías brindadas a los prestadores de los servicios} / \text{Número de asesorías programadas a otorgar a prestadores de los servicios legalmente constituidos en el Estado}}{100}$

INTERPRETACIÓN: Orientación y seguimiento a las problemáticas que enfrentan los prestadores de los servicios.

DIMENSIÓN QUE ATIENDE: Eficacia

FRECUENCIA DE MEDICIÓN: Anual

DESCRIPCIÓN DEL FACTOR DE COMPARACIÓN: Registros administrativos de la Comisión Técnica del Agua del Estado de México. 134 asesorías realizadas durante 2021.

ÁMBITO GEOGRÁFICO: Estatal

COBERTURA: Todo el Estado de México

SENTIDO: Ascendente

EVIDENCIA: Documento

LÍNEA BASE: Asesorías realizadas en el año 2021

COMPORTAMIENTO DE LAS VARIABLES DURANTE EL SEGUNDO TRIMESTRE

VARIABLE	UNIDAD DE MEDIDA	OPERACIÓN	META ANUAL	AVANCE TRIMESTRAL				AVANCE ACUMULADO			
				PROG.	%	ALCAN.	%	PROG.	%	ALCAN.	%
[1479] Número de asesorías brindadas a los prestadores de los servicios	Asesorías	Suma	28.00	2.00	7.14	2.00	7.14	4.00	14.29	4.00	14.29
[1480] Número de asesorías programadas a otorgar a prestadores de los servicios legalmente constituidos en el Estado	Asesorías	Suma	28.00	2.00	7.14	2.00	7.14	4.00	14.29	4.00	14.29

COMPORTAMIENTO DEL INDICADOR

DESCRIPCIÓN DE LA META ANUAL:

Proporcionar la asesoría requerida en el ámbito de competencia de la Comisión Técnica del Agua del Estado de México. Brindar 28 Asesorías.

META ANUAL	SEGUNDO TRIMESTRE							
	AVANCE TRIMESTRAL				AVANCE ACUMULADO			
	PROG.	ALC.	EF%	SEMAFORO	PROG.	ALC.	EF%	SEMAFORO
100.00	100.00	100.00	100.00	VERDE	100.00	100.00	100.00	VERDE

DESCRIPCIÓN DE RESULTADOS Y JUSTIFICACIÓN EN CASO DE VARIACIÓN SUPERIOR A +/- 10 POR CIENTO RESPECTO A LO PROGRAMADO

Durante el segundo trimestre de 2022 se participó en la Tercera Sesión Ordinaria del Consejo Directivo del Organismo Descentralizado para la prestación de los servicios de agua potable, alcantarillado y saneamiento del municipio de Atlacamba y en la Segunda Sesión Extraordinaria del Consejo Directivo de OPERAGUA Local.

EVALUACIÓN DEL INDICADOR

