



COMISIÓN TÉCNICA DEL AGUA DEL ESTADO DE MÉXICO


INFORMACIÓN FINANCIERA AL 30 DE SEPTIEMBRE DE 2021

EN CUMPLIMIENTO A LA LEY GENERAL DE CONTABILIDAD GUBERNAMENTAL

TÍTULO CUARTO

De la Información Financiera Gubernamental y la Cuenta Pública


INFORMACIÓN CONTABLE




Comisión Técnica del Agua del Estado de México
Estado de Situación Financiera
Al 30 de Septiembre de 2021 y 30 de Junio de 2021
(Pesos)

CONCEPTO	Mes		CONCEPTO	Mes	
	Septiembre	Junio		Septiembre	Junio
ACTIVO			PASIVO		
<i>Activo Circulante</i>			<i>Pasivo Circulante</i>		
Efectivo y Equivalentes	1,068,875.61	1,307,262.22	Cuentas por Pagar a Corto Plazo	98,840.26	128,113.56
Derechos a Recibir Efectivo o Equivalentes	0.00	0.00	Documentos por Pagar a Corto Plazo	0.00	0.00
Derechos a Recibir Bienes o Servicios	0.00	0.00	Porción a Corto Plazo de la Deuda Pública a Largo Plazo	0.00	0.00
Inventarios	0.00	0.00	Títulos y Valores a Corto Plazo	0.00	0.00
Almacenes	0.00	0.00	Pasivos Diferidos a Corto Plazo	0.00	0.00
Estimación por Pérdida o Deterioro de Activos	0.00	0.00	Fondos y Bienes de Terceros en Garantía y/o Administración a Corto	0.00	0.00
Otros Activos Circulantes	0.00	0.00	Provisiones a Corto Plazo	0.00	0.00
			Otros Pasivos a Corto Plazo	0.00	0.00
Total de Activos Circulantes	1,068,875.61	1,307,262.22	Total de Pasivos Circulantes	98,840.26	128,113.56
<i>Activo No Circulante</i>			<i>Pasivo No Circulante</i>		
Inversiones Financieras a Largo Plazo	0.00	0.00	Cuentas por Pagar a Largo Plazo	0.00	0.00
Derechos a Recibir Efectivo o Equivalentes a Largo Plazo	0.00	0.00	Documentos por Pagar a Largo Plazo	0.00	0.00
Bienes Inmuebles, Infraestructura y Construcciones en	0.00	0.00	Deuda Pública a Largo Plazo	0.00	0.00
Bienes Muebles	1,014,295.66	1,014,295.66	Pasivos Diferidos a Largo Plazo	0.00	0.00
Activos Intangibles	0.00	0.00	Fondos y Bienes de Terceros en Garantía y/o en Administración a Largo	0.00	0.00
Depreciación, Deterioro y Amortización Acumulada de	-604,921.50	-611,233.59	Provisiones a Largo Plazo	0.00	0.00
Activos Diferidos	0.00	0.00			
Estimación por Pérdida o Deterioro de Activos no	0.00	0.00	Total de Pasivos No Circulantes	0.00	0.00
Otros Activos no Circulantes	0.00	0.00			
Total de Activos No Circulantes	409,374.16	403,062.07	Total del Pasivo	98,840.26	128,113.56
Total del Activo	1,478,249.77	1,710,324.29	HACIENDA PÚBLICA/ PATRIMONIO		
			<i>Hacienda Pública/Patrimonio Contribuido</i>	0.00	0.00
			Aportaciones	0.00	0.00
			Donaciones de Capital	0.00	0.00
			Actualización de la Hacienda Pública / Patrimonio	0.00	0.00
			Hacienda Pública/Patrimonio Generado	1,379,409.51	1,582,210.73
			Resultados del Ejercicio (Ahorro / Desahorro)	911,377.76	1,114,178.98
			Resultados de Ejercicios Anteriores	468,031.75	468,031.75
			Revalúos	0.00	0.00
			Reservas	0.00	0.00
			Rectificaciones de Resultados de Ejercicios Anteriores	0.00	0.00
			Exceso o Insuficiencia en la Actualización de la Hacienda	0.00	0.00
			Resultado por Posición Monetaria	0.00	0.00
			Resultado por Tenencia de Activos no Monetarios	0.00	0.00
			Total Hacienda Pública/ Patrimonio	1,379,409.51	1,582,210.73
			Total del Pasivo y Hacienda Pública / Patrimonio	1,478,249.77	1,710,324.29

Bajo protesta de decir verdad declaramos que los Estados Financieros y sus Notas son razonablemente correctos y son responsabilidad del emisor


M. en I. Francisco Javier Basamilla Hernández
Comisario Presidente


C.P. María Elina Muñoz Zepeda
Jefa de la Unidad de Apoyo Administrativo



Comisión Técnica del Agua del Estado de México
Estado de Actividades
Del 1 de Enero al 30 de Septiembre de 2021
(Pesos)

Concepto	Septiembre
INGRESOS Y OTROS BENEFICIOS	
Ingresos de la Gestión	0.00
Impuestos	0.00
Cuotas y Aportaciones de Seguridad Social	0.00
Contribuciones de Mejoras	0.00
Derechos	0.00
Productos	0.00
Aprovechamientos	0.00
Ingresos por Venta de Bienes y Prestación de Servicios	0.00
Participaciones, Aportaciones, Convenios, Incentivos Derivados de la Colaboración Fiscal, Fondos Distintos de Aportaciones, Transferencias, Asignaciones, Subsidios y Subvenciones, y Pensiones y Jubilaciones	5,419,869.38
Participaciones, Aportaciones, Convenios, Incentivos Derivados de la Colaboración Fiscal y Fondos Distintos de Aportaciones	0.00
Transferencias, Asignaciones, Subsidios y Subvenciones, y Pensiones y Jubilaciones	5,419,869.38
Otros Ingresos y Beneficios	79.12
Ingresos Financieros	79.11
Incremento por Variación de Inventarios	0.00
Disminución del Exceso de Estimaciones por Pérdida o Deterioro u Obsolescencia	0.00
Disminución del Exceso de Provisiones	0.00
Otros Ingresos y Beneficios Varios	0.01
Total de Ingresos y Otros Beneficios	5,419,948.50
GASTOS Y OTRAS PÉRDIDAS	
Gastos de Funcionamiento	4,437,263.45
Servicios Personales	3,496,757.86
Materiales y Suministros	110,180.50
Servicios Generales	830,325.09
Transferencias, Asignaciones, Subsidios y Otras Ayudas	0.00
Transferencias Internas y Asignaciones al Sector Público	0.00
Transferencias al Resto del Sector Público	0.00
Subsidios y Subvenciones	0.00
Ayudas Sociales	0.00
Pensionamientos y Jubilaciones	0.00
Transferencias a Fideicomisos, Mandatos y Contratos Análogos	0.00
Transferencias a la Seguridad Social	0.00
Donativos	0.00
Transferencias al Exterior	0.00
Participaciones y Aportaciones	0.00
Participaciones	0.00
Aportaciones	0.00
Convenios	0.00
Intereses, Comisiones y Otros Gastos de la Deuda Pública	0.00
Intereses de la Deuda Pública	0.00
Comisiones de la Deuda Pública	0.00
Gastos de la Deuda Pública	0.00
Costo por Coberturas	0.00
Apoyos Financieros	0.00
Otros Gastos y Pérdidas Extraordinarias	71,307.29
Estimaciones, Depreciaciones, Deterioros, Obsolescencia y Amortizaciones	58,657.29
Provisiones	0.00
Disminución de Inventarios	0.00
Aumento por Insuficiencia de Estimaciones por Pérdida o Deterioro y Obsolescencia	0.00
Aumento por Insuficiencia de Provisiones	0.00
Otros Gastos	12,650.00
Inversión Pública	0.00
Inversión Pública no Capitalizable	0.00
Total de Gastos y Otras Pérdidas	4,508,570.74
Resultados del Ejercicio (Ahorro/Desahorro)	911,377.76

Bajo protesta de decir verdad declaramos que los Estados Financieros y sus Notas, son razonablemente correctos y son responsabilidad del emisor

M. en I. Francisco Javier Escamilla Hernández
Comisionado Presidente


C.P. María Elena Muñoz Zepeda
Jefa de la Unidad de Apoyo Administrativo


SECRETARÍA DE DESARROLLO URBANO Y OBRA
COMISIÓN TÉCNICA DEL AGUA DEL ESTADO DE MÉXICO

Comisión Técnica del Agua del Estado de México
Estado de Variación en la Hacienda Pública
Del 1 de Enero al 30 De Septiembre de 2021
(Pesos)

Concepto	Hacienda Pública/Patrimonio Contribuido	Hacienda Pública/Patrimonio Generado de Ejercicios Anteriores	Hacienda Pública/Patrimonio Generado del Ejercicio	Exceso o Insuficiencia en la Actualización de la Hacienda Pública/Patrimonio	TOTAL
Hacienda Pública/Patrimonio Contribuido Neto del Ejercicio 2020	0.00				0.00
Aportaciones	0.00				0.00
Donaciones de Capital	0.00				0.00
Actualización de la Hacienda Pública/Patrimonio	0.00				0.00
Hacienda Pública/Patrimonio Generado Neto del Ejercicio 2020		599,611.46	401,373.29		1,000,984.75
Resultados del Ejercicio (Ahorro/Desahorro)			401,373.29		401,373.29
Resultados de Ejercicios Anteriores		599,611.46			599,611.46
Revalúos		0.00			0.00
Reservas		0.00			0.00
Rectificaciones de Resultados de Ejercicios Anteriores		0.00			0.00
Exceso o Insuficiencia en la Actualización de la Hacienda Pública/Patrimonio Neto del Ejercicio 2019				0.00	0.00
Resultado por Posición Monetaria				0.00	0.00
Resultado por Tenencia de Activos no Monetarios				0.00	0.00
Hacienda Pública/Patrimonio Neto Final del Ejercicio 2020	0.00	599,611.46	401,373.29	0.00	1,000,984.75
Cambios en la Hacienda Pública/Patrimonio Contribuido Neto del Ejercicio 2021	0.00				0.00
Aportaciones	0.00				0.00
Donaciones de Capital	0.00				0.00
Actualización de la Hacienda Pública/Patrimonio	0.00				0.00
Variaciones de la Hacienda Pública/Patrimonio Generado Neto del Ejercicio 2021		-131,579.71	510,004.47		378,424.76
Resultados del Ejercicio (Ahorro/Desahorro)			911,377.76		911,377.76
Resultados de Ejercicios Anteriores		401,373.29	-401,373.29		0.00
Revalúos			0.00		0.00
Reservas			0.00		0.00
Rectificaciones de Resultados de Ejercicios Anteriores		-532,953.00			-532,953.00
Cambios en el Exceso o Insuficiencia en la Actualización de la Hacienda Pública/Patrimonio Neto del Ejercicio 2021				0.00	0.00
Resultado por Posición Monetaria				0.00	0.00
Resultado por Tenencia de Activos no Monetarios				0.00	0.00
Saldo Neto en la Hacienda Pública / Patrimonio 2021	0.00	468,031.75	911,377.76	0.00	1,379,409.51

Bajo protesta de decir verdad declaramos que los Estados Financieros y sus Notas, son razonablemente correctos y son responsabilidad del emisor


M. en I. Francisco Javier Escamilla Hernández
Comisionado Presidente



C.P. María Eleazar Muñoz Zapata
Jefa de la Unidad de Apoyo Administrativo




Comisión Técnica del Agua del Estado de México
Estado de Cambios en la Situación Financiera
Del 1 de Enero al 30 de Septiembre de 2021
(Pesos)

Concepto	Origen	Aplicación
ACTIVO	58,657.29	454,427.91
Activo Circulante	0.00	454,427.91
Efectivo y Equivalentes	0.00	454,427.91
Derechos a Recibir Efectivo o Equivalentes	0.00	0.00
Derechos a Recibir Bienes o Servicios	0.00	0.00
Inventarios	0.00	0.00
Almacenes	0.00	0.00
Estimación por Pérdida o Deterioro de Activos Circulantes	0.00	0.00
Otros Activos Circulantes	0.00	0.00
Activo No circulante	58,657.29	0.00
Inversiones Financieras a Largo Plazo	0.00	0.00
Derechos a Recibir Efectivo o Equivalentes a Largo Plazo	0.00	0.00
Bienes Inmuebles, Infraestructura y Construcciones en Proceso	0.00	0.00
Bienes Muebles	0.00	0.00
Activos Intangibles	0.00	0.00
Depreciación, Deterioro y Amortización Acumulada de Bienes	58,657.29	0.00
Activos Diferidos	0.00	0.00
Estimación por Pérdida o Deterioro de Activos no Circulantes	0.00	0.00
Otros Activos no Circulantes	0.00	0.00
PASIVO	40,896.26	23,550.40
Pasivo Circulante	40,896.26	23,550.40
Cuentas por Pagar a Corto Plazo	40,896.26	23,550.40
Documentos por Pagar a Corto Plazo	0.00	0.00
Porción a Corto Plazo de la Deuda Pública a Largo Plazo	0.00	0.00
Títulos y Valores a Corto Plazo	0.00	0.00
Pasivos Diferidos a Corto Plazo	0.00	0.00
Fondos y Bienes de Terceros en Garantía y/o Administración a Corto Plazo	0.00	0.00
Provisiones a Corto Plazo	0.00	0.00
Otros Pasivos a Corto Plazo	0.00	0.00
Pasivo No Circulante	0.00	0.00
Cuentas por Pagar a Largo Plazo	0.00	0.00
Documentos por Pagar a Largo Plazo	0.00	0.00
Deuda Pública a Largo Plazo	0.00	0.00
Pasivos Diferidos a Largo Plazo	0.00	0.00
Fondos y Bienes de Terceros en Garantía y/o en Administración a Largo Plazo	0.00	0.00
Provisiones a Largo Plazo	0.00	0.00
HACIENDA PÚBLICA/PATRIMONIO	911,377.76	532,953.00
Hacienda Pública/Patrimonio Contribuido	0.00	0.00
Aportaciones	0.00	0.00
Donaciones de Capital	0.00	0.00
Actualización de la Hacienda Pública/Patrimonio	0.00	0.00
Hacienda Pública/Patrimonio Generado	911,377.76	532,953.00
Resultados del Ejercicio (Ahorro/Desahorro)	911,377.76	401,373.29
Resultados de Ejercicios Anteriores	0.00	131,579.71
Revalúos	0.00	0.00
Reservas	0.00	0.00
Rectificaciones de Resultados de Ejercicios Anteriores	0.00	0.00
Exceso o insuficiencia en la Actualización de la Hacienda	0.00	0.00
Resultado por Posición Monetaria	0.00	0.00
Resultado por Tenencia de Activos no Monetarios	0.00	0.00

Bajo protesta de decir verdad declaramos que los Estados Financieros y sus Notas, son razonablemente correctos y son responsabilidad del emisor.

M. en F. 
Comisionado Presidente



C.P. María Elena Muñoz Zepeda
Jefa de la Unidad de Apoyo Administrativo

SECRETARÍA DE DESARROLLO URBANO Y OBRA
COMISIÓN TÉCNICA DEL AGUA DEL ESTADO DE MÉXICO

Comisión Técnica del Agua del Estado de México
Estado de Flujos de Efectivo
Del 1 de Enero al 30 de Septiembre de 2021
(Pesos)

CONCEPTO	SEPTIEMBRE
Flujos de Efectivo de las Actividades de Operación	
Orígen	5,419,948.50
Impuestos	0.00
Cuotas y Aportaciones de Seguridad Social	0.00
Contribuciones de mejoras	0.00
Derechos	0.00
Productos	0.00
Aprovechamientos	0.00
Ingresos por Venta de Bienes y Prestación de Servicios	0.00
Participaciones, Aportaciones, Convenios, Incentivos Derivados de la Colaboración	0.00
Transferencias, Asignaciones, Subsidios y Subvenciones, y Pensiones y Jubilaciones	5,419,869.38
Otros Orígenes de Operación	79.12
Aplicación	4,508,570.74
Servicios Personales	3,496,757.86
Materiales y Suministros	110,180.50
Servicios Generales	830,325.09
Transferencias Internas y Asignaciones al Sector Público	0.00
Transferencias al resto del Sector Público	0.00
Subsidios y Subvenciones	0.00
Ayudas Sociales	0.00
Pensionamientos y Jubilaciones	0.00
Transferencias a Fideicomisos, Mandatos y Contratos Análogos	0.00
Transferencias a la Seguridad Social	0.00
Donativos	0.00
Transferencias al Exterior	0.00
Participaciones	0.00
Aportaciones	0.00
Convenios	0.00
Otras Aplicaciones de Operación	71,307.29
Flujos Netos de Efectivo por Actividades de Operación	911,377.76
Flujos de Efectivo de las Actividades de Inversión	
Orígen	58,657.29
Bienes Inmuebles, Infraestructura y Construcciones en Proceso	0.00
Bienes Muebles	0.00
Otros Orígenes de Inversión	58,657.29
Aplicación	0.00
Bienes Inmuebles, Infraestructura y Construcciones en Proceso	0.00
Bienes Muebles	0.00
Otras Aplicaciones de Inversión	0.00
Flujos Netos de Efectivo por Actividades de Inversión	58,657.29
Flujo de Efectivo de las Actividades de Financiamiento	
Orígen	40,896.26
Endeudamiento Neto	0.00
Interno	0.00
Externo	0.00
Otros Orígenes de Financiamiento	40,896.26
Aplicación	556,503.40
Servicios de la Deuda	
Interno	0.00
Externo	0.00
Otras Aplicaciones de Financiamiento	556,503.40
Flujos Netos de Efectivo por Actividades de Financiamiento	-515,607.14
Incremento/Disminución Neta en el Efectivo y Equivalentes al Efectivo	454,427.91
Efectivo y Equivalentes al Efectivo al Inicio del Ejercicio	614,447.70
Efectivo y Equivalentes al Efectivo al final del Ejercicio	1,068,875.61

Bajo protesta de decir verdad declaramos que los Estados Financieros y sus Notas, son razonablemente correctos y son responsabilidad del emisor.



M. en I. Francisco Javier Escamilla Hernández
Comisionado Presidente


C.P. María Elena Muñoz Zepeda
Jefa de la Unidad de Apoyo Administrativo

SECRETARÍA DE DESARROLLO URBANO Y OBRA
COMISIÓN TÉCNICA DEL AGUA DEL ESTADO DE MÉXICO

INFORME SOBRE PASIVOS CONTINGENTES

Se manifiesta bajo protesta de decir verdad que la Comisión Técnica del Agua del Estado de México, **no cuenta con Pasivos Contingentes.**



M. en I. Francisco Javier Escamilla Hernández
Comisionado Presidente




C.P. María Elena Muñoz Zepeda
Jefa de la Unidad de Apoyo
Administrativo

Comisión Técnica del Agua del Estado de México
Estado Analítico del Activo
Del 1 de Enero al 30 de Septiembre de 2021
(Pesos)

Concepto	Saldo Inicial	Cargos del Periodo	Abonos del Periodo	Saldo Final	Variación del Periodo
	1	2	3	4 = (1+2-3)	(4-1)
ACTIVO	1,082,479.15	5,455,628.06	5,059,857.44	1,478,249.77	395,770.62
Activo Circulante	614,447.70	5,455,628.06	5,001,200.15	1,068,875.61	454,427.91
Efectivo y Equivalentes	614,447.70	5,455,628.06	5,001,200.15	1,068,875.61	454,427.91
Derechos a Recibir Efectivo o Equivalentes	0.00	0.00	0.00	0.00	0.00
Derechos a Recibir Bienes o Servicios	0.00	0.00	0.00	0.00	0.00
Inventarios	0.00	0.00	0.00	0.00	0.00
Almacenes	0.00	0.00	0.00	0.00	0.00
Estimación por Pérdida o Deterioro de Activos Circulantes	0.00	0.00	0.00	0.00	0.00
Otros Activos Circulantes	0.00	0.00	0.00	0.00	0.00
Activo No Circulante	468,031.45	0.00	58,657.29	409,374.16	-58,657.29
Inversiones Financieras a Largo Plazo	0.00	0.00	0.00	0.00	0.00
Derechos a Recibir Efectivo o Equivalentes a Largo Plazo	0.00	0.00	0.00	0.00	0.00
Bienes Inmuebles, Infraestructura y Construcciones en Proceso	0.00	0.00	0.00	0.00	0.00
Bienes Muebles	1,014,295.66	0.00	0.00	1,014,295.66	0.00
Activos Intangibles	0.00	0.00	0.00	0.00	0.00
Depreciación, Deterioro y Amortización Acumulada de Bienes Muebles	-546,264.21	0.00	58,657.29	-604,921.50	-58,657.29
Activos Diferidos	0.00	0.00	0.00	0.00	0.00
Estimación por Pérdida o Deterioro de Activos no Circulantes	0.00	0.00	0.00	0.00	0.00
Otros Activos no Circulantes	0.00	0.00	0.00	0.00	0.00

Bajo protesta de decir verdad declaramos que los Estados Financieros y sus Notas son razonablemente correctos y son responsabilidad del emisor



M. en F. Francisco Javier Escamilla Hernández
Comisionado Presidente





C.P. María Elena Muñoz Zepeda
Jefa de la Unidad de Apoyo Administrativo

Comisión Técnica del Agua del Estado de México
Estado Análítico de la Deuda y Otros Pasivos
Del 1 de Enero al 30 de Septiembre de 2021

Denominación de las Deudas	Moneda de Contratación	Institución o País Acreedor	Saldo Inicial del Periodo	Saldo Final del Periodo
DEUDA PÚBLICA				
Corto Plazo				
Deuda Interna			0.00	0.00
Instituciones de Crédito			0.00	0.00
Títulos y Valores			0.00	0.00
Arrendamientos Financieros			0.00	0.00
Deuda Externa			0.00	0.00
Organismos Financieros Internacionales			0.00	0.00
Deuda Bilateral			0.00	0.00
Títulos y Valores			0.00	0.00
Arrendamientos Financieros			0.00	0.00
<i>Subtotal a Corto Plazo</i>			0.00	0.00
Largo Plazo				
Deuda Interna			0.00	0.00
Instituciones de Crédito			0.00	0.00
Títulos y Valores			0.00	0.00
Arrendamientos Financieros			0.00	0.00
Deuda Externa			0.00	0.00
Organismos Financieros Internacionales			0.00	0.00
Deuda Bilateral			0.00	0.00
Títulos y Valores			0.00	0.00
Arrendamientos Financieros			0.00	0.00
<i>Subtotal a Largo Plazo</i>			0.00	0.00
Otros Pasivos			81,494.40	98,840.26
<i>Total de Deuda y Otros Pasivos</i>			81,494.40	98,840.26

Bajo protesta de decir verdad declaramos que los Estados Financieros y sus Notas, son razonablemente correctos y son responsabilidad del emisor


M. en I. Francisco Javier Escamilla Hernández
Comisionado Presidente


C.P. María Beña Muñoz Zepeda
Jefa de la Unidad de Apoyo Administrativo

NOTAS A LOS ESTADOS FINANCIEROS
COMISIÓN TÉCNICA DEL AGUA DEL ESTADO DE MÉXICO

SEPTIEMBRE 2021

1. Notas de Desglose

I) NOTAS AL ESTADO DE SITUACIÓN FINANCIERA

NOTA 1.1.- EFECTIVO (FONDO REVOLVENTE)


Efectivo (Fondo Revolvente)	
- Ma. Elena Muñoz Zepeda	\$12,000.00

NOTA 1.2.- BANCOS

Bancos	
- Bancomer Cta. 0198475342	1,033,196.04
Total	\$ 1,033,196.04

NOTA 1.3.- DEPÓSITOS DE FONDOS DE TERCEROS EN GARANTÍA Y/O ADMINISTRACIÓN

Depósitos de Fondos de Terceros en Garantía y/o Administración	
- Ma Cristina Guerrero Cruz (arrendamiento)	23,679.57
Total	\$ 23,679.57



SECRETARÍA DE DESARROLLO URBANO Y OBRA
COMISIÓN TÉCNICA DEL AGUA DEL ESTADO DE MÉXICO

NOTA 1.4.- ACTIVO NO CIRCULANTE

Comisión Técnica del Agua del Estado de México														
ANÁLISIS DE MOVIMIENTOS DEL ACTIVO NO CIRCULANTE Y SU DEPRECIACIÓN														
(Pesos)														
CUENTA	ACTIVO NO CIRCULANTE	SALDOS			ADICIONES	BAJAS	TRASPASOS	SALDOS		TASAS DE	DEP. ACUM.	INCREMENTO	DEP. ACUM.	VALOR NETO
		AL	ESTADO DEL					AL	DEP.	AL	A VALORES	BAJAS	AL	EN LIBROS
		31-12-20	ACTIVO				31-12-20	ANUAL %	31-12-20	HISTÓRICOS	30-09-21	30-09-21		
1144	Equipo de Transporte	515,230.00	BUEN ESTADO				515,230.00	10%	227,364.07			266,006.29	249,223.71	
1141	Mobiliario y Equipo de Oficina	136,072.65	BUEN ESTADO				136,072.65	3%	15,544.20			17,957.19	118,115.46	
1141	Equipo de Cómputo	331,331.02	BUEN ESTADO				331,331.02	20%	298,528.14			313,755.57	17,575.45	
1142	Equipo de Foto, Cine y Grabación	31,661.99	BUEN ESTADO				31,661.99	10%	4,827.80			7,202.45	24,459.54	
TOTAL		1,014,295.66		0.00	0.00		1,014,295.66		546,264.21		0.00	0.00	604,921.50	409,374.16

NOTA 1.5.- PROVEEDORES POR PAGAR A CORTO PLAZO

Provedores por Pagar a Corto Plazo		ANTIGÜEDAD	
		Menos de 90 días	90 días
Ejercicio 2021			
- Total Play Comunicaciones SA de CV		1,160.00	1,160.00
	\$	\$ 1,160.00	\$ -

NOTA 1.6.- RETENCIONES Y CONTRIBUCIONES POR PAGAR A CORTO PLAZO

Ejercicio 2021:		ANTIGÜEDAD	
		Menos de 90 días	90 días
I.S.R. Retención S. y S.	39,691.21	39,691.21	
I.S.R. Retención Arrendamiento	2,044.06	2,044.06	
I.S.R. Retención Actividades Empresariales y Profesionales	0.00	0.00	
Aportaciones de Servicios de Salud	20,298.08	20,298.08	
Aportaciones de Sistema Solidario de Reparto	18,764.42	18,764.42	
Aportaciones de Sistema de Capitalización Individualizada	4,207.23	4,207.23	
Aportaciones por Gastos de Administración	1,214.38	1,214.38	
Aportaciones por Riesgos de Trabajo	2,013.88	2,013.88	
3% Estatal	9,447.00	9,447.00	
TOTAL	\$97,680.26	\$97,680.26	\$0.00

II) NOTAS AL ESTADO DE ACTIVIDADES

Ingresos y Otros Beneficios		
Transferencias, Asignaciones, Subsidios y Otras Ayudas		
Subsidios para Gastos de Operación		5,419,869.38
Otros Ingresos y Beneficios		
Otros Ingresos y Beneficios Varios		79.12
Total de Ingresos y Otros Beneficios		<u>5,419,948.50</u>
Gastos y Otras Pérdidas		
Gastos de Funcionamiento		
Servicios Personales		3,496,757.86
Materiales y Suministros		110,180.50
Servicios Generales		830,325.09
Bienes Muebles, Inmuebles e Intangibles		12,650.00
Depreciaciones		58,657.29
Otros Gastos y Pérdidas Extraordinarias		0.00
Subtotal		<u>4,508,570.74</u>
Total Gastos y Otras Pérdidas		<u>911,377.76</u>

III) NOTAS AL ESTADO DE VARIACIÓN EN LA HACIENDA PÚBLICA

Variaciones de la Hacienda Pública/Patrimonio Neto del Ejercicio al 31 de marzo de 2021	
Hacienda Pública/Patrimonio Generado del Ejercicio	911,377.76
Hacienda Pública/Patrimonio Generado de Ejercicios Anteriores	468,031.75
Exceso o Insuficiencia en la Actualización de la Hacienda Pública/Patrimonio	
Saldo Neto en la Hacienda Pública/Patrimonio Neto Final al 30 de septiembre de 2021	1,379,409.51 =====

IV) NOTAS AL ESTADO DE FLUJOS DE EFECTIVO

1. Efectivo y Equivalentes

	Al 30 de Septiembre de 2021	Al 30 de Junio de 2021
Efectivo en Bancos - Tesorería	0.00	0.00
Efectivo en Bancos - Dependencias	1,068,875.61	1,307,262.22
Inversiones Temporales (hasta 3 meses)		
Fondos con afectación específica		
Depósitos de fondos de terceros y otros		
Total de Efectivo y Equivalentes	1,068,875.61	1,307,262.22



2. Adquisiciones de Bienes Muebles e Inmuebles

En el periodo de enero a septiembre de 2021 no se han realizado adquisiciones de Bienes Muebles.

3. Conciliación de los Flujos de Efectivo

Integración de Flujo de Efectivo	Al 30 de Septiembre de 2021	Al 30 de Junio de 2021
Flujos Netos de Efectivo por Actividades de Operación	911,377.76	1,114,178.98
Flujos Netos de Efectivo por Actividades de Inversión	58,657.29	64,969.38
Flujos Netos de Efectivo por Actividades de Financiamiento	-515,607.14	-486,333.84
Efectivo y Equivalentes al Efectivo al Inicio del Ejercicio	614,447.70	614,447.70
Efectivo y Equivalentes al Efectivo al Final del Ejercicio	1,068,875.61	1,307,262.22


V) CONCILIACIÓN ENTRE LOS INGRESOS PRESUPUESTARIOS Y CONTABLES, ASÍ COMO ENTRE LOS EGRESOS PRESUPUESTARIOS Y LOS GASTOS CONTABLES

CTAEM	COMISIÓN TÉCNICA DEL AGUA DEL ESTADO DE MÉXICO Conciliación entre los Ingresos Presupuestarios y Contables (Pesos) Del 1 de Enero de 2021 al 30 de Septiembre de 2021

1.- Total de Ingresos Presupuestarios	5,419,948.50
2.- Más Ingresos contables no presupuestarios	-
2.1 Ingresos Financieros	
2.2 Incremento por Variación de Inventarios	
2.3 Disminución del Exceso de Estimaciones por Pérdida o Deterioro u Obsolescencia	
2.4 Disminución del Exceso de Provisiones	
2.5 Otros Ingresos y Beneficios Varios	
2.6 Otros ingresos Contables no Presupuestarios	
3.- Menos Ingresos presupuestarios no contables	-
3.1 Aprovechamientos Patrimoniales	
3.2 Ingresos derivados de Financiamientos	
3.3 Otros Ingresos Presupuestarios no Contables	
4.- Total de Ingresos Contables (4=1+2-3)	5,419,948.50

CTAEM	COMISIÓN TÉCNICA DEL AGUA DEL ESTADO DE MÉXICO Conciliación entre los Egresos Presupuestarios y los Gastos Contables (Pesos) Del 1 de Enero de 2021 al 30 de Septiembre de 2021
-------	--

1.- Total de Egresos Presupuestarios (4)	4,531,407.85
2.- Menos Egresos Presupuestarios no Contables (5)	81,494.40
<ul style="list-style-type: none"> 2.1 Materias Primas y Materiales de Producción y Comercialización 2.2 Materiales y Suministros 2.3 Mobiliario y Equipo de Administración 2.4 Mobiliario y Equipo Educativo y Recreativo 2.5 Equipo e Instrumental Médico y de Laboratorio 2.6 Vehículos y Equipo de Transporte 2.7 Equipo de Defensa y Seguridad 2.8 Maquinaria, Otros Equipos y Herramientas 2.9 Activos Biológicos 2.10 Bienes Inmuebles 2.11 Activos Intangibles 2.12 Obra Pública en Bienes de Dominio Público 2.13 Obra Pública en Bienes Propios 2.14 Acciones y Participaciones de Capital 2.15 Compra de Títulos y Valores 2.16 Concesión de Prestamos 2.17 Inversiones en Fideicomisos, Mandatos y Otros Análogos 2.18 Provisiones para Contingencias y Otras Erogaciones Especiales 2.19 Amortización de la Deuda Pública 2.20 Adeudos de Ejercicios Fiscales Anteriores (ADEFAS) 2.21 Otros Egresos Presupuestarios no Contables 	81,494.40
3.- Más Gastos Contables no Presupuestarios(6)	58,657.29
<ul style="list-style-type: none"> 3.1 Estimaciones Depreciaciones, Deterioros, Obsolescencia y Amortizaciones 3.2 Provisiones 3.3 Disminución de Inventarios 3.4 Aumento por insuficiencia de Estimaciones por Pérdida o Deterioro u Obsolescencia 3.5 Aumento por Insuficiencia de Provisiones 3.6 Otros Gastos 3.7 Otros Gastos Contables no Presupuestarios 	58,657.29
4.-Total de Gasto Contable (4=1-2+3) (7)	4,508,570.74



2. Notas de Memoria (Cuentas de Orden)

CUENTAS DE ORDEN PRESUPUESTALES		
	<u>SEPTIEMBRE 2021</u>	<u>JUNIO 2021</u>
CUENTAS DEUDORAS		
Ley de Ingresos Estimada	8,099,298.29	8,215,029.52
Presupuesto de Egresos por Ejercer de Gastos de Funcionamiento	3,567,740.44	5,299,966.86
Presupuesto de Egresos por Ejercer de Intereses, comisiones y otros	0.00	6,864.00
Presupuesto de Egresos por Ejercer de Bienes Muebles	150.00	1,450.00
Presupuesto de Egresos Comprometido de Gastos de Funcionamiento	10,607.00	19,715.95
Presupuesto de Egresos Comprometido de Bienes Muebles		
Presupuesto de Egresos Devengado de Gastos de Funcionamiento		
Presupuesto de Egresos Pagado de Gastos de Funcionamiento	4,426,656.45	2,801,052.31
Presupuesto de Egresos Pagado de Intereses, comisiones y otros	81,494.40	74,630.40
Presupuesto de Egresos Pagado de Bienes Muebles	12,650.00	11,350.00
	<u>16,198,596.58</u>	<u>16,430,059.04</u>
CUENTAS ACREEDORAS		
Ley de Ingresos por Ejecutar	2,679,349.79	4,203,762.90
Ley de Ingresos Recaudado	5,419,948.50	4,011,266.62
Presupuesto de Egresos Aprobado de Gastos de Funcionamiento	8,005,003.89	8,120,735.12
Presupuesto de Egresos Aprobado de Intereses, comisiones y otros	81,494.40	81,494.40
Presupuesto de Egresos Aprobado de Bienes Muebles	12,800.00	12,800.00
	<u>16,198,596.58</u>	<u>16,430,059.04</u>

3. Notas de Gestión Administrativa

1. INTRODUCCIÓN

El ejercicio al 30 de septiembre de 2021 estuvo impactado por la incertidumbre económica, por lo que el GEM en previsión de los efectos que pudiesen tener en el presupuesto Estatal, reforzó las medidas de austeridad, racionalidad y disciplina presupuestal, con las Medidas de Austeridad y Contención al Gasto Público del Poder Ejecutivo del Estado de México.

2. PANORAMA ECONÓMICO Y FINANCIERO

Aunado a las medidas para el uso eficiente, transparente y eficaz de los recursos públicos, y las acciones de disciplina presupuestaria en el ejercicio del gasto público; se aplicaron Medidas de Austeridad y Contención al Gasto Público del Poder Ejecutivo del Estado de México, ya que el panorama económico y financiero en este ejercicio fiscal para la Comisión Técnica del Agua del Estado de México se caracterizó por la implementación de medidas y controles con el fin de dar cumplimiento al ejercicio del gasto público.

3. AUTORIZACIÓN E HISTORIA

La Comisión Técnica del Agua del Estado de México, se crea el 22 de febrero de 2013, mediante la publicación del Decreto Número 52 de la H. LVIII Legislatura del Estado de México, en la Gaceta del Gobierno del Estado de México, en el que se expidió la Ley del Agua para el Estado de México y Municipios, donde en el Título Segundo, Capítulo Tercero, Sección Cuarta, Artículo 25, establece a la Comisión Técnica del Agua del Estado de México como un organismo público descentralizado, dotado de personalidad jurídica y patrimonio propios, sectorizado de la Secretaría del Agua y Obra Pública, con autonomía técnica y de gestión, administrativa y presupuestal, con domicilio en el Estado y cuyo objeto es el de regular y proponer los mecanismos de coordinación para la prestación de los servicios y el mejoramiento de la gestión integral del agua en beneficio de la población.

4. ORGANIZACIÓN Y OBJETO SOCIAL

La Comisión Técnica del Agua del Estado de México es un organismo público descentralizado, dotado de personalidad jurídica y patrimonio propios, sectorizado de la Secretaría del Agua y Obra Pública, con autonomía técnica y de gestión, administrativa y presupuestal, con domicilio en el Estado y cuyo objeto es el de regular y proponer los mecanismos de coordinación para la prestación de los servicios y el mejoramiento de la gestión integral del agua en beneficio de la población.

Principal Actividad

De acuerdo al artículo 26 de la Ley del Agua para el Estado de México y Municipios, para el cumplimiento de su objeto, la Comisión gozará de autonomía de gestión, financiera y operativa, y tendrá las siguientes atribuciones:

- I. Proponer los mecanismos y métodos para la planeación, programación, financiamiento y operación involucrados en el Sistema Estatal del Agua, a fin de que la prestación de los servicios se ajuste a los niveles de calidad y eficiencia que fijan los parámetros internacionales comúnmente aceptados.



SECRETARÍA DE DESARROLLO URBANO Y OBRA
COMISIÓN TÉCNICA DEL AGUA DEL ESTADO DE MÉXICO



- II. Coadyuvar al fomento de una cultura del agua que incluya su uso eficiente, y la concienciación sobre el valor del agua, los costos por el servicio del agua, el pago por el servicio, y el manejo sustentable del agua, promoviendo la participación social y la organización de foros, seminarios, talleres, conferencias, encuentros, eventos de intercambio académico y otros que sirvan a este propósito.
- III. Elaborar el programa anual de fomento a la cultura del agua, cuya aplicación corresponde a las autoridades del agua.
- IV. Diseñar e impulsar campañas de concientización tendientes a la preservación de los recursos hídricos del Estado y a fomentar la cultura del agua y su manejo sustentable.
- V. Impulsar la investigación científica, teórica y aplicada, así como el uso de nuevas tecnologías para el manejo sustentable del agua y para la prevención y control de la contaminación del agua.
- VI. Fomentar la incorporación y desarrollo de tecnologías apropiadas, flexibles y accesibles para mejorar la eficiencia y calidad en la prestación de los servicios.
- VII. Establecer vínculos de colaboración científica y tecnológica relacionados con la materia del agua.
- VIII. Promover la asistencia técnica en la aplicación de nuevas tecnologías impulsadas por la propia Comisión Técnica o bien las disponibles en el plano comercial.
- IX. Impulsar esquemas de capacitación y actualización para el personal de los trabajadores a su servicio, para los prestadores de los servicios y grupos organizados de usuarios.
- X. Coadyuvar en la formación de especialistas, investigadores y personal al servicio de las dependencias estatales y municipales, así como de los organismos operadores, en lo relativo a los procesos involucrados con la gestión integral del agua.
- XI. Promover la participación ciudadana y participar en el diseño de la política hídrica estatal y en la elaboración del programa hídrico integral estatal.
- XII. Impulsar esquemas normativos que garanticen la calidad y continuidad en la prestación de los servicios.
- XIII. Proponer los mecanismos de coordinación para la prestación de los servicios.
- XIV. Proponer criterios para la definición de la política hídrica estatal y para la elaboración del programa hídrico integral estatal.
- XV. Proponer los lineamientos para la elaboración de las normas de carácter técnico a las cuales deberá ajustarse el desarrollo de las obras hidráulicas.
- XVI. Proponer los lineamientos para elaborar los protocolos y normas técnicas para la desinfección, la cloración, el tratamiento de aguas residuales, la disposición final de los productos resultantes, las condiciones de descarga, y el reúso de aguas tratadas.
- XVII. Proponer los lineamientos para la elaboración de las normas técnicas que permitan reducir las pérdidas de agua en las redes de distribución y líneas de conducción.
- XVIII. Proponer los lineamientos que deberán observarse en la prestación de los servicios a los usuarios.



- XIX. Proponer los criterios bajo los cuales se evaluarán los diferentes procesos asociados a la prestación de los servicios, la desinfección, la cloración, el tratamiento de aguas residuales, la disposición final de los productos resultantes, las condiciones de descarga y el reúso de las aguas tratadas.
- XX. Proponer los lineamientos para la definición y actualización de las tarifas aplicables a los servicios.
- XXI. Proponer los lineamientos para la definición y actualización de los indicadores de gestión aplicables a la prestación de los servicios.
- XXII. Realizar y proponer mediciones, estudios e investigaciones para la conservación y mejoramiento de la calidad del agua y su manejo sustentable.
- XXIII. Proponer los lineamientos para la constitución y funcionamiento de grupos organizados de usuarios para el otorgamiento de concesiones, asignaciones o permisos.
- XXIV. Proponer los lineamientos y criterios base para que las autoridades del agua den cumplimiento de mejor manera a sus facultades y obligaciones.
- XXV. Establecer los criterios de calidad para la prestación de los servicios.
- XXVI. Expedir sus manuales de organización y de procedimientos.
- XXVII. Proponer los criterios y lineamientos de seguridad hidráulica.
- XXVIII. Las demás que le otorgue la presente Ley, su Reglamento y otras disposiciones legales aplicables.

Ejercicio fiscal

El ejercicio fiscal de la Comisión Técnica del Agua del Estado de México, es del 01 de enero al 31 de diciembre de 2021.

Régimen jurídico

- Ley del Agua para el Estado de México y Municipios en el Título Segundo, Capítulo Tercero, Sección Cuarta.
- Reglamento de la Ley del Agua para el Estado de México y Municipios en el Título Primero, Capítulo Quinto.

Consideraciones fiscales del Ente

Persona Moral con fines no lucrativos, el registro se realizó considerando la fecha de publicación de la Ley del Agua para el Estado de México y Municipios, que es el día 22 de febrero de 2013, aunque se consideró sujeto a obligaciones fiscales a partir de primero de enero del 2014. Se realiza una actualización de situación fiscal el 01 de enero de 2015 para dejar de ser sujeto del Impuesto al Valor Agregado.

Teniendo las siguientes obligaciones fiscales:

- 1) Declaración anual informativa de los ingresos obtenidos y los gastos efectuados en el Régimen de personas morales con fines no lucrativos. Impuesto sobre la Renta.

- 2) Declaración informativa anual del remanente distribuible. Régimen de personas morales con fines no lucrativos. Impuesto sobre la Renta.
- 3) Declaración informativa anual de clientes y proveedores de bienes y servicios. Impuesto sobre la Renta.
- 4) Entero de retenciones mensuales de ISR por sueldos y salarios.
- 5) Entero de retenciones mensuales de ISR por arrendamiento.
- 6) Entero de retenciones mensuales de ISR por actividades empresariales y profesionales.

Estructura organizacional básica, contemplada en los artículos 27 y 28 de la Ley del Agua para el Estado de México y Municipios:

El Consejo Directivo será la máxima autoridad de la Comisión y estará integrado por:

- I. El Presidente, que será propuesto por el Gobernador del Estado a la aprobación de la Legislatura del Estado de México.
- II. Un secretario técnico, que será nombrado por el Presidente de la Comisión Técnica.
- III. Trece vocales:
 - a) El Secretario de Medio Ambiente.
 - b) El Secretario de Desarrollo Agropecuario.
 - c) El Secretario de Salud.
 - d) El Secretario de Educación.
 - e) El Vocal Ejecutivo de la Comisión.
 - f) Cuatro Presidentes Municipales, electos conforme al procedimiento previsto por el Reglamento.
 - g) Cuatro representantes de sector social, propuestos por los organismos operadores y electos conforme a las bases previstas en el Reglamento.
- IV. Un comisario, designado por la Secretaría de la Contraloría.

5. BASES DE PREPARACIÓN DE LOS ESTADOS FINANCIEROS

El Manual Único de Contabilidad Gubernamental para las Dependencias y Entidades Públicas del Gobierno y Municipios del Estado de México, define a los Organismos Auxiliares como "las entidades prestadoras de servicios públicos de carácter asistencial y de salud, educativo, cultural y deportivo que cumplen una clara función social, que su eficiencia y productividad no pueden ser medibles en términos de rentabilidad financiera y que sus recursos de operación y de inversión provienen predominantemente de las transferencias que les otorga el Gobierno del Estado de México.

Los Estados Financieros fueron preparados de conformidad con los Postulados de Contabilidad Gubernamental (PCG), estos postulados sustentan de manera técnica el registro de las operaciones, la elaboración y presentación de estados financieros; basados en su razonamiento, eficiencia demostrada, respaldo en la legislación especializada y aplicación de la Ley General de Contabilidad Gubernamental (Ley de Contabilidad), con la finalidad de uniformar los métodos, procedimientos y prácticas contables.

SECRETARÍA DE DESARROLLO URBANO Y OBRA
COMISIÓN TÉCNICA DEL AGUA DEL ESTADO DE MÉXICO

6. POLÍTICAS DE CONTABILIDAD SIGNIFICATIVAS

Sustancia Económica

Es el reconocimiento contable de las transacciones, transformaciones internas y otros eventos, que afectan económicamente al ente público y delimitan la operación del Sistema de Contabilidad Gubernamental (SCG).

Al reflejar la situación económica contable de las transacciones se genera la información que proporciona los elementos necesarios para una adecuada toma de decisiones.

Entes Públicos

Los poderes Ejecutivo, Legislativo y Judicial de la Federación y de las entidades federativas; los entes autónomos de la Federación y de las entidades federativas; los ayuntamientos de los municipios; los órganos político-administrativos de las demarcaciones territoriales del Distrito Federal; y las entidades de la administración pública paraestatal, ya sean federales, estatales o municipales.

Existencia Permanente

La actividad del ente público se establece por tiempo indefinido, salvo disposición legal en la que se especifique lo contrario.

Revelación Suficiente

Los estados y la información financiera deben mostrar amplia y claramente la situación financiera y los resultados del ente público.

Importancia Relativa

La información debe mostrar los aspectos importantes de la entidad que fueron reconocidos contablemente.

Registro e Integración Presupuestaria

La información presupuestaria de los entes públicos se integra en la contabilidad en los mismos términos que se presentan en la Ley de Ingresos y en el Decreto del Presupuesto de Egresos, de acuerdo a la naturaleza económica que le corresponda.

El registro presupuestario del ingreso y del egreso en los entes públicos se debe reflejar en la contabilidad, considerando sus efectos patrimoniales y su vinculación con las etapas presupuestarias correspondientes.

Consolidación de la Información Financiera

Los estados financieros de los entes públicos deberán presentar de manera consolidada la situación financiera, los resultados de operación, el flujo de efectivo o los cambios en la situación financiera y las variaciones a la Hacienda Pública, como si se tratara de un solo ente público.

Devengo Contable

Los registros contables de los entes públicos se llevarán con base acumulativa. El ingreso devengado, es el momento contable que se realiza cuando existe jurídicamente el derecho de cobro de impuestos, cuotas y aportaciones de seguridad social, contribuciones de mejoras, derechos, productos, aprovechamientos, financiamientos internos y externos; así como la venta de bienes y servicios, además de participaciones, aportaciones, recursos convenios y otros ingresos por parte de los entes públicos. En el caso de resoluciones en firme (definitivas) y pago en parcialidades, respectivamente. El gasto devengado es el momento contable que refleja el reconocimiento de una obligación de pago a favor de terceros por la recepción de conformidad de bienes, servicios y obras oportunamente contratados; así como de las obligaciones que derivan de tratados, leyes, decretos, resoluciones y sentencias definitivas.

Valuación

Todos los eventos que afecten económicamente al ente público deben ser cuantificados en términos monetarios y se registrarán al costo histórico o al valor económico más objetivo registrándose en moneda nacional.

Explicación del Postulado Básico

Dualidad Económica

El ente público debe reconocer en la contabilidad, la representación de las transacciones y algún otro evento que afecte su situación financiera, su composición por los recursos asignados para el logro de sus fines y por sus fuentes, conforme a los derechos y obligaciones.

Consistencia

Ante la existencia de operaciones similares en un ente público, debe corresponder un mismo tratamiento contable, el cual debe permanecer a través del tiempo, en tanto no cambie la esencia económica de las operaciones.

7. POSICIÓN EN MONEDA EXTRANJERA Y PROTECCIÓN POR RIESGO CAMBIARIO

No aplica

8. REPORTE ANALÍTICO DEL ACTIVO

Comisión Técnica del Agua del Estado de México														
ANÁLISIS DE MOVIMIENTOS DEL ACTIVO NO CIRCULANTE Y SU DEPRECIACIÓN (Pesos)														
CUENTA	ACTIVO NO CIRCULANTE	SALDOS			ADICIONES	BAJAS	TRASPASOS	SALDOS		TASAS DE DEP. ANUAL %	DEP. ACUM. AL 31-12-20	INCREMENTO A VALORES HISTÓRICOS	DEP. ACUM. AL 30-09-21	VALOR NETO EN LIBROS AL 30-09-21
		AL 31-12-20	ESTADO DEL ACTIVO	AL 31-12-20				AL 31-12-20						
1144	Equipo de Transporte	515,230.00	BUEN ESTADO				515,230.00	10%	227,364.07			266,006.29	249,223.71	
1141	Mobiliario y Equipo de Oficina	136,072.65	BUEN ESTADO				136,072.65	3%	15,544.20			17,957.19	118,115.46	
1141	Equipo de Cómputo	331,331.02	BUEN ESTADO				331,331.02	20%	298,528.14			313,755.57	17,575.45	
1142	Equipo de Foto, Cine y Grabación	31,661.99	BUEN ESTADO				31,661.99	10%	4,827.80			7,202.45	24,459.54	
TOTAL		1,014,295.66			0.00	0.00	1,014,295.66		546,264.21		0.00	0.00	604,921.50	409,374.16

SECRETARÍA DE DESARROLLO URBANO Y OBRA
COMISIÓN TÉCNICA DEL AGUA DEL ESTADO DE MÉXICO

9. FIDEICOMISOS, MANDATOS Y ANÁLOGOS

No aplica.

10. REPORTE DE LA RECAUDACIÓN

No aplica.

11. INFORMACIÓN SOBRE LA DEUDA Y EL REPORTE ANALÍTICO DE LA DEUDA

No aplica.

12. CALIFICACIONES OTORGADAS

No aplica.

13. PROCESO DE MEJORA

No aplica.

14. INFORMACIÓN POR SEGMENTOS

No aplica.

15. EVENTOS POSTERIORES AL CIERRE

No aplica.

16. PARTES RELACIONADAS


No Aplica.


17. RESPONSABILIDAD SOBRE LA PRESENTACIÓN RAZONABLE DE LOS ESTADOS FINANCIEROS

“Bajo protesta de decir verdad declaramos que los Estados Financieros y sus notas, son razonablemente correctos y son responsabilidad del emisor”

Estas notas son parte integrante de los Estados Financieros al 30 de Septiembre de 2021.


Dichos Estados Financieros, serán sometidos a la aprobación del Consejo Directivo en su próxima sesión.

Elaboró y Revisó

C.P. MARÍA ELENA MUÑOZ ZEPEDA
JEFA DE LA UNIDAD DE APOYO
ADMVO.

Autorizó

M. EDI FRANCISCO JAVIER
ESCAMILLA HERNÁNDEZ
COMISIONADO PRESIDENTE

SECRETARÍA DE DESARROLLO URBANO Y OBRA
COMISIÓN TÉCNICA DEL AGUA DEL ESTADO DE MÉXICO

INFORMACIÓN PRESUPUESTARIA



CTAEM Comisión Técnica del Agua del Estado de México
Estado Analítico de Ingresos
Del 1 de Enero al 30 de Septiembre de 2021
(Pesos)

Rubro de Ingresos (4)	Ingreso					Diferencia (10)
	Estimado (5)	Ampliaciones y Reducciones (6)	Modificado (7)	Devengado (8)	Recaudado (9)	
Impuestos						
Cuotas y Aportaciones de Seguridad Social						
Contribuciones de Mejoras						
Derechos						
Productos					79.11	
Aprovechamientos						
Ingresos por Ventas de Bienes, Prestación de Servicios y Otros Ingresos					.01	
Participaciones, Aportaciones, Convenios, Incentivos Derivados de la Colaboración Fiscal y Fondos Distintos de Aportaciones						
Transferencias, Asignaciones, Subsidios y Subvenciones, y Pensiones y Jubilaciones	8,238,355.00	-220,551.11	8,017,803.89		5,419,869.38	
Ingresos Derivados de Financiamientos		81,494.40	81,494.40			
Total	8,238,355.00	-139,056.71	8,099,298.29	.00	5,419,948.50	
				Ingresos excedentes¹		-2,818,406.50

Estado Analítico de Ingresos por Fuente de Financiamiento	Ingreso					Diferencia
	Estimado	Ampliaciones y Reducciones	Modificado	Devengado	Recaudado	
Ingresos del Poder Ejecutivo Federal o Estatal y de los Municipios	.00	.00	.00	.00	.00	.00
Impuestos			.00			.00
Cuotas y Aportaciones de Seguridad Social			.00			.00
Contribuciones de Mejoras			.00			.00
Derechos			.00			.00
Productos 1			.00			.00
Aprovechamientos 2			.00			.00
Participaciones, Aportaciones, Convenios, Incentivos Derivados de la Colaboración Fiscal y Fondos Distintos de Aportaciones			.00			.00
Transferencias, Asignaciones, Subsidios y Subvenciones, y Pensiones y Jubilaciones			.00			.00
Ingresos de los Entes Públicos de los Poderes Legislativo y Judicial, de los Órganos Autónomos y del Sector Paraestatal o Paramunicipal, así como de las empresas Productivas del Estado	8,238,355.00	-220,551.11	8,017,803.89	.00	79.12	-8,238,275.88
Cuotas y Aportaciones de Seguridad Social			.00			.00
Productos 1			.00		79.11	79.11
Ingresos por Ventas de Bienes, Prestación de Servicios y Otros Ingresos 3	.00		.00			.00
Transferencias, Asignaciones, Subsidios y Subvenciones, y Pensiones y Jubilaciones	8,238,355.00	-220,551.11	8,017,803.89		.01	-8,238,354.99
Ingresos Derivados de Financiamiento	.00	81,494.40	81,494.40	.00	5,419,869.38	5,419,869.38
Ingresos Derivados de Financiamientos		81,494.40	81,494.40	.00	.00	.00
Total	8,238,355.00	-139,056.71	8,099,298.29	.00	5,419,948.50	-2,818,406.50

CTAEM

Comisión Técnica del Agua del Estado de México
Estado Analítico del Ejercicio del Presupuesto de Egresos
Clasificación por Objeto del Gasto (Capítulo y Concepto)
Del 1 de Enero al 30 de Septiembre de 2021
(Pesos)

Concepto (4)	Egresos					Subejercicio (10)
	Aprobado (5)	Ampliaciones/ (Reducciones) (6)	Modificado (7)	Devengado (8)	Pagado (9)	
Servicios Personales	5,911,442.00	-	5,911,442.00	3,496,757.86	3,496,757.86	2,414,684.14
Remuneraciones al Personal de Carácter Permanente	3,171,791.00	82,805.10	3,088,985.90	1,892,610.05	1,892,610.05	1,196,375.85
Remuneraciones al Personal de Carácter Transitorio						
Remuneraciones Adicionales y Especiales	1,768,956.00	50,246.99	1,819,202.99	891,126.08	891,126.08	928,076.91
Seguridad Social	758,974.00	2,840.00	761,814.00	528,728.80	528,728.80	233,085.20
Otras Prestaciones Sociales y Económicas	211,721.00	29,718.11	241,439.11	184,292.93	184,292.93	57,146.18
Materiales y Suministros	244,372.00	44,888.20	199,483.80	110,180.50	110,180.50	89,303.30
Materiales de Administración, Emisión de Documentos y Artículos Oficiales	140,445.00	44,270.50	96,174.50	66,753.21	66,753.21	29,421.29
Alimentos y Utensilios		3,468.42	3,468.42	3,468.42	3,468.42	-
Materiales y Artículos de Construcción y de Reparación		1,219.09	1,219.09	1,219.09	1,219.09	-
Productos Químicos, Farmacéuticos y de Laboratorio		1,254.66	1,254.66	1,254.66	1,254.66	-
Combustibles, Lubricantes y Aditivos	103,927.00	14,500.00	89,427.00	34,000.00	34,000.00	55,427.00
Vestuario, Blancos, Prendas de Protección y Artículos Deportivos						-
Herramientas, Refacciones y Accesorios Menores		7,940.13	7,940.13	3,485.12	3,485.12	4,455.01
Servicios Generales	2,066,541.00	172,462.91	1,894,078.09	830,325.09	819,718.09	1,063,753.00
Servicios Básicos	67,149.00	1,867.81	65,281.19	32,571.26	31,411.26	32,709.93
Servicios de Arrendamiento	709,134.00	153,219.09	555,914.91	213,116.22	213,116.22	342,798.69
Servicios Profesionales, Científicos, Técnicos y Otros Servicios	884,994.00	13,382.62	898,376.62	343,215.19	343,215.19	555,161.43
Servicios Financieros, Bancarios y Comerciales	9,548.00	9.23	9,538.77	9,538.77	9,538.77	-
Servicios de Instalación, Reparación, Mantenimiento y Conservación	144,243.00	30,023.08	174,266.08	118,014.45	118,014.45	56,251.63
Servicios de Comunicación Social y Publicidad	28,560.00	4,352.00	24,208.00	1,360.00	1,360.00	22,848.00
Servicios de Traslado y Viáticos	44,413.00	28,620.00	15,793.00	9,421.00	9,421.00	6,372.00
Servicios Oficiales	56,747.00	46,675.60	10,071.40	-	-	10,071.40
Otros Servicios Generales	121,753.00	18,875.12	140,628.12	103,088.20	93,641.20	37,539.92
Transferencias, Asignaciones, Subsidios y Otras Ayudas	-	-	-	-	-	-
Transferencias Internas y Asignaciones al Sector Público						
Bienes Muebles, Inmuebles e Intangibles	16,000.00	3,200.00	12,800.00	12,650.00	12,650.00	150.00
Mobiliario y Equipo de Administración	16,000.00	3,200.00	12,800.00	12,650.00	12,650.00	150.00
Mobiliario y Equipo Educativo y Recreativo						
Equipo e Instrumental Médico y de Laboratorio						
Vehículos y Equipo de Transporte						
Maquinaria, Otros Equipos y Herramientas						
Deuda Pública	-	81,494.40	81,494.40	81,494.40	81,494.40	-
Adeudos de Ejercicios Fiscales Anteriores (Adefas)		81,494.40	81,494.40	81,494.40	81,494.40	
Total del Gasto	8,238,355.00	139,056.71	8,099,298.29	4,531,407.85	4,520,800.85	3,567,890.44



Comisión Técnica del Agua del Estado de México
Estado Analítico del Ejercicio del Presupuesto de Egresos
Clasificación Administrativa
Del 1 de Enero al 30 de Septiembre de 2021
(Pesos)

Concepto	Egresos					Subejercicio 6 = (3 - 4)
	Aprobado	Ampliaciones/ (Reducciones)	Modificado	Devengado	Pagado	
	1	2	3 = (1 + 2)	4	5	
Entidades Paraestatales y Fideicomisos No Empresariales y No Financieros	8,238,355.00	-139,056.71	8,099,298.29	4,531,407.85	4,520,800.85	3,567,890.44
Instituciones Publicas de Seguridad Social	0.00	0.00	0.00	0.00	0.00	0.00
Entidades Paraestatales Empresariales No Financieras con Participacion Estatal Mayoritaria	0.00	0.00	0.00	0.00	0.00	0.00
Fideicomisos Empresariales No Financieros con Participación Estatal Mayoritaria						
Entidades Paraestatales Empresariales Financieras Monetarias con Participacion Estatal Mayoritaria	0.00	0.00	0.00	0.00	0.00	0.00
Entidades Paraestatales Empresariales Financieras No Monetarias con Participacion Estatal Mayoritaria	0.00	0.00	0.00	0.00	0.00	0.00
Fideicomisos Financieros Publicos con Participacion Estatal Mayoritaria	0.00	0.00	0.00	0.00	0.00	0.00
Total del Gasto	8,238,355.00	-139,056.71	8,099,298.29	4,531,407.85	4,520,800.85	3,567,890.44

Comisión Técnica del Agua del Estado de México
Estado Analítico del Ejercicio del Presupuesto de Egresos
Clasificación Administrativa
Del 1 de Enero al 30 de Septiembre de 2021
(Pesos)

Concepto	Egresos					Subejercicio 6 = (3 - 4)
	Aprobado	Ampliaciones/ (Reducciones)	Modificado	Devengado	Pagado	
	1	2	3 = (1 + 2)	4	5	
224C03 Comisión Técnica del Agua del Estado de México	8,238,355.00	-139,056.71	8,099,298.29	4,531,407.85	4,520,800.85	3,567,890.44
			0.00			0.00
			0.00			0.00
			0.00			0.00
			0.00			0.00
			0.00			0.00
			0.00			0.00
			0.00			0.00
			0.00			0.00
Total del Gasto	8,238,355.00	-139,056.71	8,099,298.29	4,531,407.85	4,520,800.85	3,567,890.44



Comisión Técnica del Agua del Estado de México
Estado Analítico del Ejercicio del Presupuesto de Egresos
Clasificación Funcional (Finalidad y Función)
Del 1 de Enero al 30 de Septiembre 2021
(Pesos)

Concepto	Egresos					Subejercicio 6 = (3 - 4)
	Aprobado	Ampliaciones/ (Reducciones)	Modificado	Devengado	Pagado	
	1	2	3 = (1 + 2)	4	5	
Gobierno	0.00	0.00	0.00	0.00	0.00	0.00
Legislación			0.00	0.00		0.00
Justicia			0.00	0.00		0.00
Coordinación de la Política de Gobierno			0.00	0.00		0.00
Relaciones Exteriores			0.00	0.00		0.00
Asuntos Financieros y Hacendarios			0.00	0.00		0.00
Seguridad Nacional			0.00	0.00		0.00
Asuntos de Orden Público y de Seguridad Interior			0.00	0.00		0.00
Otros Servicios Generales			0.00	0.00		0.00
Desarrollo Social	8,238,355.00	-220,551.11	8,017,803.89	4,449,913.45	4,439,306.45	3,567,890.44
Protección Ambiental			0.00	0.00		0.00
Vivienda y Servicios a la Comunidad	8,238,355.00	-220,551.11	8,017,803.89	4,449,913.45	4,439,306.45	3,567,890.44
Salud			0.00	0.00		0.00
Recreación, Cultura y Otras Manifestaciones Sociales			0.00	0.00		0.00
Educación			0.00	0.00		0.00
Protección Social			0.00	0.00		0.00
Otros Asuntos Sociales			0.00	0.00		0.00
Desarrollo Económico	0.00	0.00	0.00	0.00	0.00	0.00
Asuntos Económicos, Comerciales y Laborales en General			0.00	0.00		0.00
Agropecuaria, Silvicultura, Pesca y Caza			0.00	0.00		0.00
Combustibles y Energía			0.00	0.00		0.00
Minería, Manufacturas y Construcción			0.00	0.00		0.00
Transporte			0.00	0.00		0.00
Comunicaciones			0.00	0.00		0.00
Turismo			0.00	0.00		0.00
Ciencia, Tecnología e Innovación			0.00	0.00		0.00
Otras Industrias y Otros Asuntos Económicos			0.00	0.00		0.00
Otras no Clasificadas en Funciones Anteriores	0.00	81,494.40	81,494.40	81,494.40	81,494.40	0.00
Transacciones de la Deuda Pública / Costo Financiero de la Deuda			0.00	0.00		0.00
Transferencias, Participaciones y Aportaciones entre Diferentes Niveles y Ordenes de Gobierno			0.00	0.00		0.00
Saneamiento del Sistema Financiero			0.00	0.00		0.00
Adeudos de Ejercicios Fiscales Anteriores		81,494.40	81,494.40	81,494.40	81,494.40	0.00
Total del Gasto	8,238,355.00	-139,056.71	8,099,298.29	4,531,407.85	4,520,800.85	3,567,890.44

Comisión Técnica del Agua del Estado de México
Estado Analítico del Ejercicio del Presupuesto de Egresos
Clasificación Económica (por Tipo de Gasto)
Del 1 de Enero al 30 de Septiembre de 2021
(Pesos)

CTAEM

Concepto	Egresos					Subejercicio
	Aprobado	Ampliaciones/ (Reducciones)	Modificado	Devengado	Pagado	
Gasto Corriente	8,222,355.00	-117,351.11	8,105,003.89	4,437,263.45	4,426,656.45	3,667,740.44
Gasto de Capital	16,000.00	-3,200.00	12,800.00	12,650.00	12,650.00	150.00
Amortización de la Deuda y Disminución de Pasivos		81,494.40	81,494.40	81,494.40	81,494.40	0.00
Pensiones y Jubilaciones			0.00			0.00
Participaciones			0.00			0.00
Total del Gasto	8,238,355.00	-39,056.71	8,199,298.29	4,531,407.85	4,520,800.85	3,667,890.44

Comisión Técnica del Agua del Estado de México
Endeudamiento Neto
Del 01 de Enero al 30 de Septiembre del 2021
(Pesos)

Identificación de Crédito o Instrumento	Contratación/Colocación	Amortización	Endeudamiento Neto
	A	B	C = A - B
Creditos Bancarios			
			-
			-
			-
			-
			-
			-
			-
			-
			-
Total Créditos Bancarios	-	-	-


NO APLICA

Otros Instrumentos de Deuda			
			-
			-
			-
			-
			-
			-
			-
			-
			-
			-
Total Otros Instrumentos de Deuda	-	-	-

TOTAL	-	-	-
--------------	---	---	---

Se manifiesta bajo protesta de decir verdad que la Comisión Técnica del Agua del Estado de México no genera endeudamiento neto.


 M. en I. Francisco Javier Escamilla Hernández
 Comisionado Presidente


 C.P. María Elena Muñoz Zepeda
 Jefa de la Unidad de Apoyo Administrativo

Comisión Técnica del Agua del Estado de México
Intereses de la Deuda
Del 1 de Enero al 30 de Septiembre de 2021
(Pesos)

Identificación de Crédito o Instrumento	Devengado	Pagado
Créditos Bancarios		
Total de Intereses de Créditos Bancarios	-	-

NO APLICA

Otros Instrumentos de Deuda		
Total de Intereses de Otros Instrumentos de Deuda	-	-

TOTAL	-	-
--------------	---	---

Se manifiesta bajo protesta de decir verdad que la Comisión Técnica del Agua del Estado de México no genera intereses de la deuda.


 M. en I. Francisco Javier Escamilla Hernández
 Comisionado Presidente


 C.P. María Elena Muñoz Zepeda
 Jefa de la Unidad de Apoyo Administrativo

INFORMACIÓN PROGRAMÁTICA



CTAEM

Comisión Técnica del Agua del Estado de México
Gasto por Categoría Programática
Del 1 de Enero de 2020 al 30 de Septiembre de 2021
(Pesos)

Concepto	Egresos					Subejercicio
	Aprobado	Ampliaciones/ (Reducciones)	Modificado	Devengado	Pagado	
Programas	8,238,355.00	-220,551.11	8,017,803.89	4,449,913.45	4,439,306.45	3,567,890.44
Subsidios: Sector Social y Privado o Entidades Federativas y Municipios	0.00	0.00	0.00	0.00	0.00	0.00
Sujetos o Relas de Operación			0.00			0.00
Otros Subsidios			0.00			0.00
Desempeño de las Funciones	8,238,355.00	-220,551.11	8,017,803.89	4,449,913.45	4,439,306.45	3,567,890.44
Prestación de Servicios Públicos			0.00			0.00
Provisión de Bienes Públicos			0.00			0.00
Planeación, seguimiento y evaluación de políticas públicas						
Promoción y Fomento			0.00			0.00
Regulación y Supervisión	8,238,355.00	-220,551.11	8,017,803.89	4,449,913.45	4,439,306.45	3,567,890.44
Funciones de las Fuerzas Armadas (Únicamente Gobierno Federal)			0.00			0.00
Específicos			0.00			0.00
Proyectos de Inversión			0.00			0.00
Administrativos y de Apoyo	0.00	0.00	0.00	0.00	0.00	0.00
Apoyo al Proceso presupuestario y para mejorar la eficiencia institucional			0.00			0.00
Apoyo a la función pública y al mejoramiento de la gestión			0.00			0.00
Operaciones ajenas			0.00			0.00
Compromisos	0.00	0.00	0.00	0.00	0.00	0.00
Obligaciones de cumplimiento de resolución jurisdiccional			0.00			0.00
Desastres naturales			0.00			0.00
Obligaciones	0.00	0.00	0.00	0.00	0.00	0.00
Pensiones y jubilaciones			0.00			0.00
Aportaciones a la seguridad social			0.00			0.00
Aportaciones a fondos de estabilización			0.00			0.00
Aportaciones a fondos de inversión y reestructura de pensiones			0.00			0.00
Programa de Gasto Federalizado (Gobierno Federal)	0.00	0.00	0.00	0.00	0.00	0.00
Gasto Federalizado			0.00			0.00
Participaciones a entidades federativas y municipios			0.00			0.00
Costo financiero, deuda o apoyos a deudores y ahorradores de la banca			0.00			0.00
Adeudos de ejercicios fiscales anteriores		81,494.40	81,494.40	81,494.40	81,494.40	0.00
		81,494.40		81,494.40	81,494.40	
Total del Gasto	8,238,355.00	-139,056.71	8,099,298.29	4,531,407.85	4,520,800.85	3,567,890.44






PROGRAMAS Y PROYECTOS DE INVERSIÓN

NO APLICA

Se manifiesta bajo protesta de decir verdad que la Comisión Técnica del Agua del Estado de México no genera programas y proyectos de inversión.

M. en I. Francisco Javier Escamilla Hernández

Comisionado Presidente

C.P. María Elena Muñoz Zepeda

Jefa de la Unidad de Apoyo
Administrativo



INDICADORES DE RESULTADOS

FICHA TÉCNICA DE DISEÑO Y SEGUIMIENTO DE INDICADORES 2021
ESTRATÉGICO

PILAR TEMÁTICO / EJE TRANSVERSAL: Pilar 3: Territorial
OBJETIVO DEL PILAR O EJE TRANSVERSAL: MEJORAR LOS SERVICIOS EN MATERIA DE AGUA, SU GESTIÓN SOSTENIBLE Y EL SANEAMIENTO.
ESTRATEGIA: Privilegiar la reducción de la demanda a través del uso eficiente del agua, la recuperación de pérdidas físicas, el reúso de volúmenes de aguas tratadas
LÍNEA DE ACCIÓN: Promover la eficiencia operativa y presupuestal de los organismos operadores de agua potable.
PROGRAMA PRESUPUESTARIO: 02010201 - Regulación para el aprovechamiento sustentable del agua
PROYECTO PRESUPUESTARIO: -
UNIDAD RESPONSABLE: 22400 Secretaría de Desarrollo Urbano y Obra
UNIDAD EJECUTORA: 22400 Comisión Técnica del Agua del Estado de México

ESTRUCTURA DEL INDICADOR

NOMBRE DEL INDICADOR: [959] Porcentaje de Organismos Operadores, Municipios y Comités prestadores de los servicios a los que se les da a conocer la normatividad en materia de agua.
FÓRMULA DE CÁLCULO: (Número de Organismos Operadores, Municipios y Comités a los que se les da a conocer la normatividad implementada por la CTAEM/ Número de Organismos Operadores, Municipios y Comités prestadores de los servicios en la entidad)*100
INTERPRETACIÓN: Contribuir a elevar la calidad de la prestación de los servicios de agua en la Entidad mediante esquemas normativos aplicables para tal fin.
DIMENSIÓN QUE ATIENDE: Eficacia **FRECUENCIA DE MEDICIÓN:** Anual
DESCRIPCIÓN DEL FACTOR DE COMPARACIÓN: Registros administrativos de la Comisión Técnica del Agua del Estado de México. 126 prestadores de servicios a los que se les da a conocer la normatividad en 2020.
ÁMBITO GEOGRÁFICO: Estatal
COBERTURA: Todo el Estado de México.
SENTIDO: Ascendente **EVIDENCIA:** Sin evidencia
LÍNEA BASE: Prestadores de servicios a los que se les da a conocer la normatividad en 2020.

COMPORTAMIENTO DE LAS VARIABLES DURANTE EL TERCER TRIMESTRE

VARIABLE	UNIDAD DE MEDIDA	OPERACIÓN	META ANUAL	AVANCE TRIMESTRAL				AVANCE ACUMULADO			
				PROG.	%	ALCAN.	%	PROG.	%	ALCAN.	%
Número de Organismos Operadores, Municipios y Comités a los que se les da a conocer la normatividad implementada por la CTAEM	Organismo	Suma	126	30	24	30	24	90	71	90	71
Número de Organismos Operadores, Municipios y Comités prestadores de los servicios en la entidad	Organismo	Constante	126	126	100	126	100	126	100	126	100

COMPORTAMIENTO DEL INDICADOR

DESCRIPCIÓN DE LA META ANUAL:

Dar a conocer la normatividad a los 126 prestadores de los servicios de agua en la entidad.

META ANUAL	TERCER TRIMESTRE							
	AVANCE TRIMESTRAL				AVANCE ACUMULADO			
	PROG.	ALC.	EF%	SEMÁFORO	PROG.	ALC.	EF%	SEMÁFORO
100.00	23.81	23.81	100.00	ROJO	71.43	71.43	100.00	VERDE

DESCRIPCIÓN DE RESULTADOS Y JUSTIFICACIÓN EN CASO DE VARIACIÓN SUPERIOR A +/- 10 POR CIENTO RESPECTO A LO PROGRAMADO

Sin observaciones.

EVALUACIÓN DEL INDICADOR



FICHA TÉCNICA DE DISEÑO Y SEGUIMIENTO DE INDICADORES 2021
ESTRATÉGICO

PILAR TEMÁTICO / EJE TRANSVERSAL: Pilar 3: Territorial
OBJETIVO DEL PILAR O EJE TRANSVERSAL: MEJORAR LOS SERVICIOS EN MATERIA DE AGUA, SU GESTIÓN SOSTENIBLE Y EL SANEAMIENTO.
ESTRATEGIA: Fortalecer las instituciones proveedoras y reguladoras del agua favoreciendo una visión social y ambiental.
LÍNEA DE ACCIÓN: Fortalecer las herramientas de planeación y ejecución de proyectos en materia de agua.
PROGRAMA PRESUPUESTARIO: 02010201 - Regulación para el aprovechamiento sustentable del agua
PROYECTO PRESUPUESTARIO: -
UNIDAD RESPONSABLE: 22400 Secretaría de Desarrollo Urbano y Obra
UNIDAD EJECUTORA: 22400 Comisión Técnica del Agua del Estado de México

ESTRUCTURA DEL INDICADOR

NOMBRE DEL INDICADOR: [958] Porcentaje de asesorías otorgadas a prestadores de los servicios de agua en el Estado de México.
FÓRMULA DE CÁLCULO: (Número de asesorías brindadas a los prestadores de los servicios / Número de asesorías programadas a otorgar a prestadores de los servicios legalmente constituidos en el Estado) * 100
INTERPRETACIÓN: Orientación y seguimiento a las problemáticas que enfrentan los prestadores de los servicios.
DIMENSIÓN QUE ATIENDE: Eficacia **FRECUENCIA DE MEDICIÓN:** Anual
DESCRIPCIÓN DEL FACTOR DE COMPARACIÓN: Registros administrativos de la Comisión Técnica del Agua del Estado de México.
ÁMBITO GEOGRÁFICO: Estatal
COBERTURA: Todo el Estado de México.
SENTIDO: Ascendente **EVIDENCIA:** - Documento
LÍNEA BASE: Asesorías realizadas en el año 2020.

COMPORTAMIENTO DE LAS VARIABLES DURANTE EL TERCER TRIMESTRE

VARIABLE	UNIDAD DE MEDIDA	OPERACIÓN	META ANUAL	AVANCE TRIMESTRAL				AVANCE ACUMULADO			
				PROG.	%	ALCAN.	%	PROG.	%	ALCAN.	%
Número de asesorías brindadas a los prestadores de los servicios	Asesoría	Suma	38	32	79	32	79	26	93	26	93
Número de asesorías programadas a otorgar a prestadores de los servicios legalmente constituidos en el Estado	Asesoría	Suma	38	22	79	22	79	26	93	26	93

COMPORTAMIENTO DEL INDICADOR

DESCRIPCIÓN DE LA META ANUAL:


Proporcionar la asesoría requerida en el ámbito de competencia de la Comisión Técnica del Agua del Estado de México.

META ANUAL	TERCER TRIMESTRE							
	AVANCE TRIMESTRAL				AVANCE ACUMULADO			
	PROG.	ALC.	EPX.	SEMAFORO	PROG.	ALC.	EPX.	SEMAFORO
100.00	100.00	100.00	100.00	VERDE	100.00	100.00	100.00	VERDE

DESCRIPCIÓN DE RESULTADOS Y JUSTIFICACIÓN EN CASO DE VARIACIÓN SUPERIOR A +/- 10 POR CIENTO RESPECTO A LO PROGRAMADO

Sin observaciones..

EVALUACIÓN DEL INDICADOR



FICHA TÉCNICA DE DISEÑO Y SEGUIMIENTO DE INDICADORES 2021
DE GESTIÓN

PILAR TEMÁTICO / EJE TRANSVERSAL: Pilar 3: Territorial
OBJETIVO DEL PILAR O EJE TRANSVERSAL: MEJORAR LOS SERVICIOS EN MATERIA DE AGUA, SU GESTIÓN SOSTENIBLE Y EL SANEAMIENTO.
ESTRATEGIA: Fortalecer las instituciones proveedoras y reguladoras del agua favoreciendo una visión social y ambiental.
LÍNEA DE ACCIÓN: Fortalecer las herramientas de planeación y ejecución de proyectos en materia de agua.
PROGRAMA PRESUPUESTARIO: 02010201 - Regulación para el aprovechamiento sustentable del agua
PROYECTO PRESUPUESTARIO: 020102010101 - Normatividad para la explotación, uso, aprovechamiento, administración, control y suministro de las aguas de jurisdicción
UNIDAD RESPONSABLE: 22400 Secretaría de Desarrollo Urbano y Obra
UNIDAD EJECUTORA: 224C0 Comisión Técnica del Agua del Estado de México

ESTRUCTURA DEL INDICADOR

NOMBRE DEL INDICADOR: [962] Porcentaje de documentos normativos elaborados para mejorar la prestación de los servicios de agua en la entidad.
FÓRMULA DE CÁLCULO: (Documentos normativos realizados / Documentos normativos programados a realizar) * 100
INTERPRETACIÓN: Normatividad, programas y lineamientos orientados a la eficiencia en la prestación de los servicios y la gestión integral del agua en el Estado de México.
DIMENSIÓN QUE ATIENDE: Eficacia **FRECUENCIA DE MEDICIÓN:** Trimestral
DESCRIPCIÓN DEL FACTOR DE COMPARACIÓN: Registros administrativos de la Comisión Técnica del Agua del Estado de México.
ÁMBITO GEOGRÁFICO: Estatal
COBERTURA: Todo el Estado de México.
SENTIDO: Ascendente **EVIDENCIA:** Sin evidencia
LÍNEA BASE: Documentos realizados en 2020.

COMPORTAMIENTO DE LAS VARIABLES DURANTE EL TERCER TRIMESTRE

VARIABLE	UNIDAD DE MEDIDA	OPERACIÓN	META ANUAL	AVANCE TRIMESTRAL				AVANCE ACUMULADO			
				PROG.	%	ALCAN.	%	PROG.	%	ALCAN.	%
Documentos normativos realizados	Documento	Suma	4	0	0	0	0	0	0	0	0
Documentos normativos programados a realizar	Documento	Suma	4	0	0	0	0	0	0	0	0

COMPORTAMIENTO DEL INDICADOR

DESCRIPCIÓN DE LA META ANUAL:


Generar regulaciones normativas que garanticen la calidad y continuidad en la prestación de los servicios.
 Realizar y proponer mediciones, estudios e investigaciones que coadyuren al manejo sustentable de los recursos hídricos.

META ANUAL	TERCER TRIMESTRE							
	AVANCE TRIMESTRAL				AVANCE ACUMULADO			
	PROG.	ALC.	EF%	SEMAFORO	PROG.	ALC.	EF%	SEMAFORO
100.00	0.00	0.00	0.00	*	0.00	0.00	0.00	*

DESCRIPCIÓN DE RESULTADOS Y JUSTIFICACIÓN EN CASO DE VARIACIÓN SUPERIOR A +/- 10 POR CIENTO RESPECTO A LO PROGRAMADO

Sin observaciones...

EVALUACIÓN DEL INDICADOR



FICHA TÉCNICA DE DISEÑO Y SEGUIMIENTO DE INDICADORES 2021 DE GESTIÓN

PILAR TEMÁTICO / EJE TRANSVERSAL: Pilar 3: Territorial
OBJETIVO DEL PILAR O EJE TRANSVERSAL: MEJORAR LOS SERVICIOS EN MATERIA DE AGUA, SU GESTIÓN SOSTENIBLE Y EL SANEAMIENTO.
ESTRATEGIA: Fortalecer las instituciones proveedoras y reguladoras del agua favoreciendo una visión social y ambiental.
LÍNEA DE ACCIÓN: Fortalecer las herramientas de planeación y ejecución de proyectos en materia de agua.
PROGRAMA PRESUPUESTARIO: 02010201 - Regulación para el aprovechamiento sustentable del agua
PROYECTO PRESUPUESTARIO: 020102010101 - Normatividad para la explotación, uso, aprovechamiento, administración, control y suministro de las aguas de jurisdicción
UNIDAD RESPONSABLE: 22400 Secretaría de Desarrollo Urbano y Obra
UNIDAD EJECUTORA: 22400 Comisión Técnica del Agua del Estado de México

ESTRUCTURA DEL INDICADOR

NOMBRE DEL INDICADOR: [963] Porcentaje de acciones realizadas por la CTAEM para promover la cultura del agua y evaluar la calidad de los servicios.
FÓRMULA DE CÁLCULO: (Acciones realizadas/ Acciones programadas)*100
INTERPRETACIÓN: Acciones destinadas para la promoción y difusión de las actividades realizadas por la Comisión Técnica del Agua del Estado de México.
DIMENSIÓN QUE ATIENDE: Eficacia **FRECUENCIA DE MEDICIÓN:** Trimestral
DESCRIPCIÓN DEL FACTOR DE COMPARACIÓN: Registros administrativos de la Comisión Técnica del Agua del Estado de México. 29 acciones realizadas en el ejercicio 2020.
ÁMBITO GEOGRÁFICO: Estatal
COBERTURA: Todo el Estado de México.
SENTIDO: Ascendente **EVIDENCIA:** - Documentos
LÍNEA BASE: Acciones realizadas en el ejercicio 2020.

COMPORTAMIENTO DE LAS VARIABLES DURANTE EL TERCER TRIMESTRE

VARIABLE	UNIDAD DE MEDIDA	OPERACIÓN	META ANUAL	AVANCE TRIMESTRAL				AVANCE ACUMULADO			
				PROG.	%	ALCAN.	%	PROG.	%	ALCAN.	%
Acciones realizadas	Acción	Suma	6	1	17	1	17	4	67	4	67
Acciones programadas	Acción	Suma	6	1	17	1	17	4	67	4	67

COMPORTAMIENTO DEL INDICADOR

DESCRIPCIÓN DE LA META ANUAL:

Conducir el fomento de una cultura del agua que incluya su uso eficiente y la concientización sobre el valor del agua, promoviendo la participación social y de las autoridades del agua.
 Diseñar acciones orientadas a la evaluación de la calidad de la prestación de los servicios de agua en el Estado.
 Implementar herramientas basadas en tecnologías de la información para la optimización de procesos en la gestión y administración de información en la materia.

META ANUAL	TERCER TRIMESTRE							
	AVANCE TRIMESTRAL				AVANCE ACUMULADO			
	PROG.	ALC.	EF%	SEMAFORO	PROG.	ALC.	EF%	SEMAFORO
100.00	100.00	100.00	100.00	VERDE	100.00	100.00	100.00	VERDE

DESCRIPCIÓN DE RESULTADOS Y JUSTIFICACIÓN EN CASO DE VARIACIÓN SUPERIOR A +/- 10 POR CIENTO RESPECTO A LO PROGRAMADO

Sin observaciones.

EVALUACIÓN DEL INDICADOR