

## COMISIÓN TÉCNICA DEL AGUA DEL ESTADO DE MÉXICO

### INFORMACIÓN FINANCIERA AL 31 DE DICIEMBRE DE 2022

EN CUMPLIMIENTO A LA LEY GENERAL DE CONTABILIDAD GUBERNAMENTAL

#### TÍTULO CUARTO

De la Información Financiera Gubernamental y la Cuenta Pública

SECRETARÍA DE DESARROLLO URBANO Y OBRA  
COMISIÓN TÉCNICA DEL AGUA DEL ESTADO DE MÉXICO


## INFORMACIÓN CONTABLE



Comisión Técnica del Agua del Estado de México  
Estado de Situación Financiera  
Al 31 de Diciembre de 2021 y 31 de Diciembre de 2022  
(Pesos)

CONCEPTO	Mes		CONCEPTO	Mes	
	Diciembre 2022	Diciembre 2021		Diciembre 2022	Diciembre 2021
<b>ACTIVO</b>			<b>PASIVO</b>		
<i>Activo Circulante</i>			<i>Pasivo Circulante</i>		
Efectivo y Equivalentes	141,743.70	237,212.08	Cuentas por Pagar a Corto Plazo	135,806.43	107,015.00
Derechos a Recibir Efectivo o Equivalentes	0.00	0.00	Documentos por Pagar a Corto Plazo	0.00	0.00
Derechos a Recibir Bienes o Servicios	0.00	0.00	Porción a Corto Plazo de la Deuda Pública a Largo Plazo	0.00	0.00
Inventarios	0.00	0.00	Títulos y Valores a Corto Plazo	0.00	0.00
Almacenes	0.00	0.00	Pasivos Diferidos a Corto Plazo	0.00	0.00
Estimación por Pérdida o Deterioro de Activos Circulantes	0.00	0.00	Fondos y Bienes de Terceros en Garantía y/o Administración a Corto Plazo	0.00	0.00
Otros Activos Circulantes	0.00	0.00	Provisiones a Corto Plazo	0.00	0.00
			Otros Pasivos a Corto Plazo	0.00	0.00
<b>Total de Activos Circulantes</b>	<b>141,743.70</b>	<b>237,212.08</b>	<b>Total de Pasivos Circulantes</b>	<b>135,806.43</b>	<b>107,015.00</b>
<i>Activo No Circulante</i>			<i>Pasivo No Circulante</i>		
Inversiones Financieras a Largo Plazo	0.00	0.00	Cuentas por Pagar a Largo Plazo	0.00	0.00
Derechos a Recibir Efectivo o Equivalentes a Largo Plazo	0.00	0.00	Documentos por Pagar a Largo Plazo	0.00	0.00
Bienes Inmuebles, Infraestructura y Construcciones en Proceso	0.00	0.00	Deuda Pública a Largo Plazo	0.00	0.00
Bienes Muebles	1,123,312.46	1,014,295.66	Pasivos Diferidos a Largo Plazo	0.00	0.00
Activos Intangibles	0.00	0.00	Fondos y Bienes de Terceros en Garantía y/o en Administración a Largo Plazo	0.00	0.00
Depreciación, Deterioro y Amortización Acumulada de Bienes	-698,857.70	-623,976.00	Provisiones a Largo Plazo	0.00	0.00
Activos Diferidos	0.00	0.00			
Estimación por Pérdida o Deterioro de Activos no Circulantes	0.00	0.00	<b>Total de Pasivos No Circulantes</b>	<b>0.00</b>	<b>0.00</b>
Otros Activos no Circulantes	0.00	0.00			
<b>Total de Activos No Circulantes</b>	<b>424,454.76</b>	<b>390,319.66</b>	<b>Total del Pasivo</b>	<b>135,806.43</b>	<b>107,015.00</b>
<b>Total del Activo</b>	<b>566,198.46</b>	<b>627,531.74</b>	<b>HACIENDA PÚBLICA/ PATRIMONIO</b>		
			<i>Hacienda Pública/Patrimonio Contribuido</i>		
				0.00	0.00
			Aportaciones	0.00	0.00
			Donaciones de Capital	0.00	0.00
			Actualización de la Hacienda Pública / Patrimonio	0.00	0.00
			<i>Hacienda Pública/Patrimonio Generado</i>	<b>430,392.03</b>	<b>520,516.74</b>
			Resultados del Ejercicio (Ahorro / Desahorro)	-90,124.71	52,484.99
			Resultados de Ejercicios Anteriores	520,516.74	468,031.75
			Revalúos	0.00	0.00
			Reservas	0.00	0.00
			Rectificaciones de Resultados de Ejercicios Anteriores	0.00	0.00
			<b>Exceso o Insuficiencia en la Actualización de la Hacienda Pública/Patrimonio</b>	<b>0.00</b>	<b>0.00</b>
			Resultado por Posición Monetaria	0.00	0.00
			Resultado por Tenencia de Activos no Monetarios	0.00	0.00
			<b>Total Hacienda Pública/ Patrimonio</b>	<b>430,392.03</b>	<b>520,516.74</b>
			<b>Total del Pasivo y Hacienda Pública / Patrimonio</b>	<b>566,198.46</b>	<b>627,531.74</b>

Bajo protesta de decir verdad declaramos que los Estados Financieros y sus Notas, son razonablemente correctos y son responsabilidad del emisor.

  
M. en I. Francisco Javier Escamilla Hernández  
Comisionado Presidente

  
C.P. María Elena Muñoz Zepeda  
Jefa de la Unidad de Apoyo Administrativo

Comisión Técnica del Agua del Estado de México  
Estado de Actividades  
Al 31 Diciembre del 2021 y 31 de Diciembre de 2022  
(Pesos)

Concepto	Diciembre 2022	Diciembre 2021
<b>INGRESOS Y OTROS BENEFICIOS</b>		
<b>Ingresos de la Gestión</b>	<b>0.00</b>	<b>0.00</b>
Impuestos	0.00	0.00
Cuotas y Aportaciones de Seguridad Social	0.00	0.00
Contribuciones de Mejoras	0.00	0.00
Derechos	0.00	0.00
Productos	0.00	0.00
Aprovechamientos	0.00	0.00
Ingresos por Venta de Bienes y Prestación de Servicios	0.00	0.00
<b>Participaciones, Aportaciones, Convenios, Incentivos Derivados de la Colaboración Fiscal, Fondos Distintos de Aportaciones, Transferencias, Asignaciones, Subsidios y Subvenciones, y Pensiones y Jubilaciones</b>	<b>7,523,330.16</b>	<b>7,246,371.01</b>
Participaciones, Aportaciones, Convenios, Incentivos Derivados de la Colaboración Fiscal y Fondos Distintos de Aportaciones	0.00	0.00
Transferencias, Asignaciones, Subsidios y Subvenciones, y Pensiones y Jubilaciones	7,523,330.16	7,246,371.01
<b>Otros Ingresos y Beneficios</b>	<b>28.32</b>	<b>1,760.70</b>
Ingresos Financieros	28.32	99.85
Incremento por Variación de Inventarios	0.00	0.00
Disminución del Exceso de Estimaciones por Pérdida o Deterioro u Obsolescencia	0.00	0.00
Disminución del Exceso de Provisiones	0.00	0.00
Otros Ingresos y Beneficios Varios	0.00	1,660.85
<b>Total de Ingresos y Otros Beneficios</b>	<b>7,523,358.48</b>	<b>7,248,131.71</b>
<b>GASTOS Y OTRAS PÉRDIDAS</b>		
<b>Gastos de Funcionamiento</b>	<b>7,380,357.80</b>	<b>7,105,134.93</b>
Servicios Personales	5,791,611.48	5,310,016.94
Materiales y Suministros	205,502.95	155,980.55
Servicios Generales	1,383,243.37	1,639,137.44
<b>Transferencias, Asignaciones, Subsidios y Otras Ayudas</b>	<b>0.00</b>	<b>0.00</b>
Transferencias Internas y Asignaciones al Sector Público	0.00	0.00
Transferencias al Resto del Sector Público	0.00	0.00
Subsidios y Subvenciones	0.00	0.00
Ayudas Sociales	0.00	0.00
Pensiones y Jubilaciones	0.00	0.00
Transferencias a Fideicomisos, Mandatos y Contratos Análogos	0.00	0.00
Transferencias a la Seguridad Social	0.00	0.00
Donativos	0.00	0.00
Transferencias al Exterior	0.00	0.00
<b>Participaciones y Aportaciones</b>	<b>0.00</b>	<b>0.00</b>
Participaciones	0.00	0.00
Aportaciones	0.00	0.00
Convenios	0.00	0.00
<b>Intereses, Comisiones y Otros Gastos de la Deuda Pública</b>	<b>0.00</b>	<b>0.00</b>
Intereses de la Deuda Pública	0.00	0.00
Comisiones de la Deuda Pública	0.00	0.00
Gastos de la Deuda Pública	0.00	0.00
Costo por Coberturas	0.00	0.00
Apoyos Financieros	0.00	0.00
<b>Otros Gastos y Pérdidas Extraordinarias</b>	<b>233,125.39</b>	<b>90,511.79</b>
Estimaciones, Depreciaciones, Deterioros, Obsolescencia y Amortizaciones	205,081.30	77,711.79
Provisiones	0.00	0.00
Disminución de Inventarios	0.00	0.00
Aumento por Insuficiencia de Estimaciones por Pérdida o Deterioro y Obsolescencia	0.00	0.00
Aumento por Insuficiencia de Provisiones	0.00	0.00
Otros Gastos	28,044.09	12,800.00
<b>Inversión Pública</b>	<b>0.00</b>	<b>0.00</b>
Inversión Pública no Capitalizable	0.00	0.00
<b>Total de Gastos y Otras Pérdidas</b>	<b>7,613,483.19</b>	<b>7,195,646.72</b>
<b>Resultados del Ejercicio (Ahorro/Desahorro)</b>	<b>-90,124.71</b>	<b>52,484.99</b>

Bajo protesta de decir verdad declaramos que los Estados Financieros y sus Notas, son razonablemente correctos y son responsabilidad del emisor

M. en I. Francisco Javier Escamilla Hernández  
Comisionado Presidente

C.P. María Elena Muñoz Zepeda  
Jefa de la Unidad de Apoyo Administrativo

SECRETARÍA DE DESARROLLO URBANO Y OBRA  
COMISIÓN TÉCNICA DEL AGUA DEL ESTADO DE MÉXICO

Comisión Técnica del Agua del Estado de México  
Estado de Variación en la Hacienda Pública  
Del 31 de Diciembre del 2021 al 31 de Diciembre de 2022  
(Pesos)

Concepto	Hacienda Pública/Patrimonio Contribuido	Hacienda Pública/Patrimonio Generado de Ejercicios Anteriores	Hacienda Pública/Patrimonio Generado del Ejercicio	Exceso o Insuficiencia en la Actualización de la Hacienda Pública/Patrimonio	TOTAL
<b>Hacienda Pública/Patrimonio Contribuido Neto al 31 de Diciembre 2021</b>	<b>0.00</b>				<b>0.00</b>
Aportaciones	0.00				0.00
Donaciones de Capital	0.00				0.00
Actualización de la Hacienda Pública/Patrimonio	0.00				0.00
<b>Hacienda Pública/Patrimonio Generado Neto al 31 de Diciembre 2021</b>		<b>468,031.75</b>	<b>52,484.99</b>		<b>520,516.74</b>
Resultados del Ejercicio (Ahorro/Desahorro)			52,484.99		52,484.99
Resultados de Ejercicios Anteriores		468,031.75			468,031.75
Revalúos		0.00			0.00
Reservas		0.00			0.00
Rectificaciones de Resultados de Ejercicios Anteriores					0.00
<b>Exceso o Insuficiencia en la Actualización de la Hacienda Pública/Patrimonio Neto al 31 de Diciembre 2021</b>				<b>0.00</b>	<b>0.00</b>
Resultado por Posición Monetaria				0.00	0.00
Resultado por Tenencia de Activos no Monetarios				0.00	0.00
<b>Hacienda Pública/Patrimonio Neto Final del 31 de Diciembre 2021</b>	<b>0.00</b>	<b>468,031.75</b>	<b>52,484.99</b>	<b>0.00</b>	<b>520,516.74</b>
<b>Cambios en la Hacienda Pública/Patrimonio Contribuido Neto al 31 de Diciembre 2022</b>	<b>0.00</b>				<b>0.00</b>
Aportaciones	0.00				0.00
Donaciones de Capital	0.00				0.00
Actualización de la Hacienda Pública/Patrimonio	0.00				0.00
<b>Variaciones de la Hacienda Pública/Patrimonio Generado Neto al 31 de Diciembre 2022</b>		<b>520,516.74</b>	<b>-610,641.45</b>		<b>-90,124.71</b>
Resultados del Ejercicio (Ahorro/Desahorro)			-90,124.71		-90,124.71
Resultados de Ejercicios Anteriores		520,516.74	-520,516.74		0.00
Revalúos			0.00		0.00
Reservas			0.00		0.00
Rectificaciones de Resultados de Ejercicios Anteriores					0.00
<b>Cambios en el Exceso o Insuficiencia en la Actualización de la Hacienda Pública/Patrimonio Neto al 31 de Diciembre 2022</b>				<b>0.00</b>	<b>0.00</b>
Resultado por Posición Monetaria				0.00	0.00
Resultado por Tenencia de Activos no Monetarios				0.00	0.00
<b>Saldo Neto en la Hacienda Pública / Patrimonio 31 de Diciembre 2022</b>	<b>0.00</b>	<b>988,548.49</b>	<b>-558,156.46</b>	<b>0.00</b>	<b>430,392.03</b>

Bajo protesta de decir verdad declaramos que los Estados Financieros y sus Notas, son razonablemente correctos y son responsabilidad del emisor

  
M. en I. Francisco Javier Escamilla Hernández  
Comisionado Presidente

  
C.P. María Elena Muñoz Zepeda  
Jefa de la Unidad de Apoyo Administrativo

Comisión Técnica del Agua del Estado de México  
Estado de Cambios en la Situación Financiera  
Del 1 de Enero al 31 Diciembre de 2022  
( Pesos )

Concepto	Origen	Aplicación
<b>ACTIVO</b>	<b>170,350.08</b>	<b>109,016.80</b>
<b>Activo Circulante</b>	<b>95,468.38</b>	<b>0.00</b>
Efectivo y Equivalentes	95,468.38	0.00
Derechos a Recibir Efectivo o Equivalentes	0.00	0.00
Derechos a Recibir Bienes o Servicios	0.00	0.00
Inventarios	0.00	0.00
Almacenes	0.00	0.00
Estimación por Pérdida o Deterioro de Activos Circulantes	0.00	0.00
Otros Activos Circulantes	0.00	0.00
<b>Activo No circulante</b>	<b>74,881.70</b>	<b>109,016.80</b>
Inversiones Financieras a Largo Plazo	0.00	0.00
Derechos a Recibir Efectivo o Equivalentes a Largo Plazo	0.00	0.00
Bienes Inmuebles, Infraestructura y Construcciones en Proceso	0.00	0.00
Bienes Muebles	0.00	109,016.80
Activos Intangibles	0.00	0.00
Depreciación, Deterioro y Amortización Acumulada de Bienes	74,881.70	0.00
Activos Diferidos	0.00	0.00
Estimación por Pérdida o Deterioro de Activos no Circulantes	0.00	0.00
Otros Activos no Circulantes	0.00	0.00
<b>PASIVO</b>	<b>28,791.43</b>	<b>0.00</b>
<b>Pasivo Circulante</b>	<b>28,791.43</b>	<b>0.00</b>
Cuentas por Pagar a Corto Plazo	28,791.43	0.00
Documentos por Pagar a Corto Plazo	0.00	0.00
Porción a Corto Plazo de la Deuda Pública a Largo Plazo	0.00	0.00
Títulos y Valores a Corto Plazo	0.00	0.00
Pasivos Diferidos a Corto Plazo	0.00	0.00
Fondos y Bienes de Terceros en Garantía y/o Administración a Corto Plazo	0.00	0.00
Provisiones a Corto Plazo	0.00	0.00
Otros Pasivos a Corto Plazo	0.00	0.00
<b>Pasivo No Circulante</b>	<b>0.00</b>	<b>0.00</b>
Cuentas por Pagar a Largo Plazo	0.00	0.00
Documentos por Pagar a Largo Plazo	0.00	0.00
Deuda Pública a Largo Plazo	0.00	0.00
Pasivos Diferidos a Largo Plazo	0.00	0.00
Fondos y Bienes de Terceros en Garantía y/o en Administración a Largo Plazo	0.00	0.00
Provisiones a Largo Plazo	0.00	0.00
<b>HACIENDA PÚBLICA/PATRIMONIO</b>	<b>52,484.99</b>	<b>142,609.70</b>
<b>Hacienda Pública/Patrimonio Contribuido</b>	<b>0.00</b>	<b>0.00</b>
Aportaciones	0.00	0.00
Donaciones de Capital	0.00	0.00
Actualización de la Hacienda Pública/Patrimonio	0.00	0.00
<b>Hacienda Pública/Patrimonio Generado</b>	<b>52,484.99</b>	<b>142,609.70</b>
Resultados del Ejercicio (Ahorro/Desahorro)	0.00	90,124.71
Resultados de Ejercicios Anteriores	52,484.99	52,484.99
Revalúos	0.00	0.00
Reservas	0.00	0.00
Rectificaciones de Resultados de Ejercicios Anteriores	0.00	0.00
<b>Exceso o insuficiencia en la Actualización de la Hacienda Pública/Patrimonio</b>	<b>0.00</b>	<b>0.00</b>
Resultado por Posición Monetaria	0.00	0.00
Resultado por Tenencia de Activos no Monetarios	0.00	0.00

Bajo protesta de decir verdad declaramos que los Estados Financieros y sus Notas, son razonablemente correctos y son responsabilidad del emisor.

M. en I. Francisco Javier Escamilla Hernández  
Comisionado Presidente

C.P. María Elena Muñoz Zepeda  
Jefa de la Unidad de Apoyo Administrativo

SECRETARÍA DE DESARROLLO URBANO Y OBRA  
COMISIÓN TÉCNICA DEL AGUA DEL ESTADO DE MÉXICO

Comisión Técnica del Agua del Estado de México  
Estado de Flujos de Efectivo  
al 31 de Diciembre de 2021 al 31 de Diciembre del 2022  
( Pesos )

CONCEPTO	Diciembre 2022	Diciembre 2021
<b>Flujos de Efectivo de las Actividades de Operación</b>		
<b>Origen</b>	<b>7,523,358.48</b>	<b>7,248,131.71</b>
Impuestos	0.00	0.00
Cuotas y Aportaciones de Seguridad Social	0.00	0.00
Contribuciones de mejoras	0.00	0.00
Derechos	0.00	0.00
Productos	0.00	0.00
Aprovechamientos	0.00	0.00
Ingresos por Venta de Bienes y Prestación de Servicios	0.00	0.00
Participaciones, Aportaciones, Convenios, Incentivos Derivados de la Colaboración Fiscal y Fondos	0.00	0.00
Transferencias, Asignaciones, Subsidios y Subvenciones, y Pensiones y Jubilaciones	7,523,330.16	7,246,371.01
Otros Orígenes de Operación	28.32	1,760.70
<b>Aplicación</b>	<b>7,613,483.19</b>	<b>7,195,646.72</b>
Servicios Personales	5,791,611.48	5,310,016.94
Materiales y Suministros	205,502.95	155,980.55
Servicios Generales	1,383,243.37	1,639,137.44
Transferencias Internas y Asignaciones al Sector Público	0.00	0.00
Transferencias al resto del Sector Público	0.00	0.00
Subsidios y Subvenciones	0.00	0.00
Ayudas Sociales	0.00	0.00
Pensiones y Jubilaciones	0.00	0.00
Transferencias a Fideicomisos, Mandatos y Contratos Análogos	0.00	0.00
Transferencias a la Seguridad Social	0.00	0.00
Donativos	0.00	0.00
Transferencias al Exterior	0.00	0.00
Participaciones	0.00	0.00
Aportaciones	0.00	0.00
Convenios	0.00	0.00
Otras Aplicaciones de Operación	233,125.39	90,511.79
<b>Flujos Netos de Efectivo por Actividades de Operación</b>	<b>-90,124.71</b>	<b>52,484.99</b>
<b>Flujos de Efectivo de las Actividades de Inversión</b>		
<b>Origen</b>	<b>74,881.70</b>	<b>77,711.79</b>
Bienes Inmuebles, Infraestructura y Construcciones en Proceso	0.00	0.00
Bienes Muebles	0.00	0.00
Otros Orígenes de Inversión	74,881.70	77,711.79
<b>Aplicación</b>	<b>109,016.80</b>	<b>0.00</b>
Bienes Inmuebles, Infraestructura y Construcciones en Proceso	0.00	0.00
Bienes Muebles	109,016.80	0.00
Otras Aplicaciones de Inversión		
<b>Flujos Netos de Efectivo por Actividades de Inversión</b>	<b>-34,135.10</b>	<b>77,711.79</b>
<b>Flujo de Efectivo de las Actividades de Financiamiento</b>		
<b>Origen</b>	<b>103,982.42</b>	<b>25,520.60</b>
Endeudamiento Neto	0.00	0.00
Interno	0.00	0.00
Externo	0.00	0.00
Otros Orígenes de Financiamiento	103,982.42	25,520.60
<b>Aplicación</b>	<b>75,190.99</b>	<b>532,953.00</b>
Servicios de la Deuda		
Interno	0.00	0.00
Externo	0.00	0.00
Otras Aplicaciones de Financiamiento	75,190.99	532,953.00
<b>Flujos Netos de Efectivo por Actividades de Financiamiento</b>	<b>28,791.43</b>	<b>-507,432.40</b>
<b>Incremento/Disminución Neta en el Efectivo y Equivalentes al Efectivo</b>	<b>-95,468.38</b>	<b>-377,235.62</b>
Efectivo y Equivalentes al Efectivo al Inicio del Ejercicio	237,212.08	614,447.70
Efectivo y Equivalentes al Efectivo al final del Ejercicio	<b>141,743.70</b>	<b>237,212.08</b>

Bajo protesta de decir verdad declaramos que los Estados Financieros y sus Notas, son razonablemente correctos y son responsabilidad del emisor.


M. en I. Francisco Javier Escamilla Hernández  
Comisionado Presidente

C.P. María Elena Muñoz Zepeda  
Jefa de la Unidad de Apoyo Administrativo

SECRETARÍA DE DESARROLLO URBANO Y OBRA  
COMISIÓN TÉCNICA DEL AGUA DEL ESTADO DE MÉXICO

## INFORME SOBRE PASIVOS CONTINGENTES

Se manifiesta bajo protesta de decir verdad que la Comisión Técnica del Agua del Estado de México, **no cuenta con Pasivos Contingentes.**



M. en I. Francisco Javier Escamilla Hernández  
Comisionado Presidente




C.P. María Elena Muñoz Zepeda  
Jefa de la Unidad de Apoyo Administrativo




Comisión Técnica del Agua del Estado de México  
Estado Analítico del Activo  
Del 1 de Enero al 31 de Diciembre de 2022  
(Pesos)

Concepto	Saldo Inicial	Cargos del Periodo	Abonos del Periodo	Saldo Final	Variación del Periodo
	1	2	3	4 = (1+2-3)	(4-1)
<b>ACTIVO</b>	<b>627,531.74</b>	<b>7,703,587.49</b>	<b>7,764,920.77</b>	<b>566,198.46</b>	<b>-61,333.28</b>
<b>Activo Circulante</b>	<b>237,212.08</b>	<b>7,594,570.69</b>	<b>7,690,039.07</b>	<b>141,743.70</b>	<b>-95,468.38</b>
Efectivo y Equivalentes	237,212.08 ₪	7,594,570.69 ₪	7,690,039.07	141,743.70	-95,468.38
Derechos a Recibir Efectivo o Equivalentes	0.00	0.00	0.00	0.00	0.00
Derechos a Recibir Bienes o Servicios	0.00	0.00	0.00	0.00	0.00
Inventarios	0.00	0.00	0.00	0.00	0.00
Almacenes	0.00	0.00	0.00	0.00	0.00
Estimación por Pérdida o Deterioro de Activos Circulantes	0.00	0.00	0.00	0.00	0.00
Otros Activos Circulantes	0.00	0.00	0.00	0.00	0.00
<b>Activo No Circulante</b>	<b>390,319.66</b>	<b>109,016.80</b>	<b>74,881.70</b>	<b>424,454.76</b>	<b>34,135.10</b>
Inversiones Financieras a Largo Plazo	0.00	0.00	0.00	0.00	0.00
Derechos a Recibir Efectivo o Equivalentes a Largo Plazo	0.00	0.00	0.00	0.00	0.00
Bienes Inmuebles, Infraestructura y Construcciones en Proc	0.00	0.00	0.00	0.00	0.00
Bienes Muebles	1,014,295.66	109,016.80	0.00	1,123,312.46	109,016.80
Activos Intangibles	0.00	0.00	0.00	0.00	0.00
Depreciación, Deterioro y Amortización Acumulada de Biene	-623,976.00	0.00	74,881.70	-698,857.70	-74,881.70
Activos Diferidos	0.00	0.00	0.00	0.00	0.00
Estimación por Pérdida o Deterioro de Activos no Circulante:	0.00	0.00	0.00	0.00	0.00
Otros Activos no Circulantes	0.00	0.00	0.00	0.00	0.00

Bajo protesta de decir verdad declaramos que los Estados Financieros y sus Notas son razonablemente correctos y son responsabilidad del emisor



M. en I. Francisco Javier Escamilla Hernández  
Comisionado Presidente




C.P. Maria Elena Muñoz Zepeda  
Jefa de la Unidad de Apoyo Administrativo

**Comisión Técnica del Agua del Estado de México**  
**Estado Analítico de la Deuda y Otros Pasivos**  
**Del 1 de Enero al 31 de Diciembre de 2022**

Denominación de las Deudas	Moneda de Contratación	Institución o País Acreedor	Saldo Inicial del Periodo	Saldo Final del Periodo
<b>DEUDA PÚBLICA</b>				
<b>Corto Plazo</b>				
<b>Deuda Interna</b>			<b>0.00</b>	<b>0.00</b>
Instituciones de Crédito			0.00	0.00
Títulos y Valores			0.00	0.00
Arrendamientos Financieros			0.00	0.00
<b>Deuda Externa</b>			<b>0.00</b>	<b>0.00</b>
Organismos Financieros Internacionales			0.00	0.00
Deuda Bilateral			0.00	0.00
Títulos y Valores			0.00	0.00
Arrendamientos Financieros			0.00	0.00
<b>Subtotal a Corto Plazo</b>			<b>0.00</b>	<b>0.00</b>
<b>Largo Plazo</b>				
<b>Deuda Interna</b>			<b>0.00</b>	<b>0.00</b>
Instituciones de Crédito			0.00	0.00
Títulos y Valores			0.00	0.00
Arrendamientos Financieros			0.00	0.00
<b>Deuda Externa</b>			<b>0.00</b>	<b>0.00</b>
Organismos Financieros Internacionales			0.00	0.00
Deuda Bilateral			0.00	0.00
Títulos y Valores			0.00	0.00
Arrendamientos Financieros			0.00	0.00
<b>Subtotal a Largo Plazo</b>			<b>0.00</b>	<b>0.00</b>
<b>Otros Pasivos</b>			<b>107,015.00</b>	<b>135,806.43</b>
<b>Total de Deuda y Otros Pasivos</b>			<b>107,015.00</b>	<b>135,806.43</b>

Bajo protesta de decir verdad declaramos que los Estados Financieros y sus Notas, son razonablemente correctos y son responsabilidad del emisor.

  
 M. en I. Francisco Javier Escamilla Hernández  
 Comisionado Presidente

  
 C.P. Maria Elena Muñoz Zepeda  
 Jefa de la Unidad de Apoyo Administrativo

NOTAS A LOS ESTADOS FINANCIEROS  
COMISIÓN TÉCNICA DEL AGUA DEL ESTADO DE MÉXICO

DICIEMBRE 2022

1. Notas de Desglose

I) NOTAS AL ESTADO DE SITUACIÓN FINANCIERA

NOTA 1.1.- BANCOS

Bancos	
- Bancomer Cta. 0198475342	141,743.70
<b>Total</b>	<b>\$ 141,743.70</b>

NOTA 1.2.- ACTIVO NO CIRCULANTE

Comisión Técnica del Agua del Estado de México																
ANÁLISIS DE MOVIMIENTOS DEL ACTIVO NO CIRCULANTE Y SU DEPRECIACIÓN (Pesos)																
CUENTA	ACTIVO NO CIRCULANTE	SALDOS		ESTADO DEL ACTIVO	ADICIONES	BAJAS	TRASPASOS	SALDOS		TASAS DE DEP. ANUAL %	DEP. ACUM AL 31-12-21	INCREMENTO A VALORES HISTÓRICOS	BAJAS	DEP. ACUM		VALOR NETO EN LIBROS
		AL 31-12-21	AL 31-12-21					AL 31-12-22	AL 31-12-21					AL 31-12-22	AL 31-12-22	
1144	Equipo de Transporte	515,230.00		BUEN ESTADO				515,230.00	10%	278,887.03			330,409.99			184,820.01
								0.00								
1141	Mobiliario y Equipo de Oficina	136,072.65		BUEN ESTADO				136,072.65	3%	18,761.52			21,979.84			114,093.81
								0.00								
1141	Equipo de Computo	331,331.02		BUEN ESTADO	109,016.80			440,347.82	20%	318,333.45			335,308.67			105,039.15
								0.00								
1142	Equipo de Foto, Cine y Grabación	31,661.99		BUEN ESTADO				31,661.99	10%	7,994.00			11,160.20			20,501.79
	<b>TOTAL</b>	<b>1,014,295.66</b>			<b>109,016.80</b>	<b>0.00</b>		<b>1,123,312.46</b>		<b>623,976.00</b>			<b>688,857.70</b>			<b>424,454.76</b>

SECRETARÍA DE DESARROLLO URBANO Y OBRA  
COMISIÓN TÉCNICA DEL AGUA DEL ESTADO DE MÉXICO

**NOTA 1.3.- PROVEEDORES POR PAGAR A CORTO PLAZO**


Proveedores por Pagar a Corto Plazo		ANTIGÜEDAD	
		Menos de 90 días	90 días
<b>Ejercicio 2022</b>			
- SERVICIOS Y ASESORIA INTEGRAL GAVE S.A. de C.V.	29,250.00	29,250.00	
- ATM PURYTY S.A. DE C.V.	13,685.92	13,685.92	
- CUERPO DE GUARDIAS DE SEGURIDAD INDUSTRIAL, BANCARIA Y COMERCIAL DEL VALLE DE TOLUCA	29,700.00	29,700.00	
- TOTAL PLAY TELECOMUNICACIONES S.A.P.I. DE C.V.	4,060.00	4,060.00	
- TELEFONOS DE MEXICO SAB DE C.V.	178.86	178.86	
- OMNI PRINTER	2,522.65	2,522.65	
	<b>\$ 79,397.43</b>	<b>\$79,397.43</b>	<b>\$ -</b>

**NOTA 1.4.- RETENCIONES Y CONTRIBUCIONES POR PAGAR A CORTO PLAZO**

Ejercicio 2022:		ANTIGÜEDAD	
		Menos de 90 días	90 días
I.S.R. Retención S. y S.	40,180.00	40,180.00	
I.S.R. Retención Arrendamiento	263.00	263.00	
3% Estatal	15,966.00	15,966.00	
<b>TOTAL</b>	<b>56,409.00</b>	<b>\$56,409.00</b>	<b>\$0.00</b>

**II) NOTAS AL ESTADO DE ACTIVIDADES**

<b>Ingresos y Otros Beneficios</b>		
<b>Transferencias, Asignaciones, Subsidios y Otras Ayudas</b>		
Subsidios para Gastos de Operación		7,523,330.16
<b>Otros Ingresos y Beneficios</b>		
Otros Ingresos y Beneficios Varios		28.32
<b>Total de Ingresos y Otros Beneficios</b>		<b>7,523,358.48</b>
<b>Gastos y Otras Pérdidas</b>		
<b>Gastos de Funcionamiento</b>		
Servicios Personales		5,791,611.48
Materiales y Suministros		205,502.95
Servicios Generales		1,383,243.37
Bienes Muebles, Inmuebles e Intangibles		28,044.09
Depreciaciones		205,081.30
Otros Gastos y Pérdidas Extraordinarias		
<b>Subtotal</b>		<b>7,613,483.19</b>
<b>Total Gastos y Otras Pérdidas</b>		<b>-90,124.71</b>



SECRETARÍA DE DESARROLLO URBANO Y OBRA  
COMISIÓN TÉCNICA DEL AGUA DEL ESTADO DE MÉXICO

**III) NOTAS AL ESTADO DE VARIACIÓN EN LA HACIENDA PÚBLICA**

<b>Variaciones de la Hacienda Pública/Patrimonio Neto del Ejercicio al 30 de septiembre de 2022</b>	
Hacienda Pública/Patrimonio Generado del Ejercicio	-558,156.46
Hacienda Pública/Patrimonio Generado de Ejercicios Anteriores	988,548.49
Exceso o Insuficiencia en la Actualización de la Hacienda Pública/Patrimonio	
<b>Saldo Neto en la Hacienda Pública/Patrimonio Neto Final al 30 de septiembre de 2022</b>	<b>430,392.03</b> =====

**IV) NOTAS AL ESTADO DE FLUJOS DE EFECTIVO**

**1. Efectivo y Equivalentes**

	<b>Al 31 de Diciembre de 2022</b>	<b>Al 31 de Diciembre de 2021</b>
Efectivo en Bancos – Tesorería	0.00	0.00
Efectivo en Bancos - Dependencias	141,743.70	237,212.08
Inversiones Temporales (hasta 3 meses)	0.00	
Fondos con afectación específica	0.00	
Depósitos de fondos de terceros y otros	0.00	
<b>Total de Efectivo y Equivalentes</b>	<b>141,743.70</b>	<b>237,212.08</b>

**2. Adquisiciones de Bienes Muebles e Inmuebles**

En el periodo de enero a diciembre de 2022 se realizaron adquisiciones de Bienes Informáticos:


- MOBILIARIO Y EQUIPO DE ADMINISTRACIÓN	109,016.80
BIENES INFORMÁTICOS	109,016.80
<b>TOTAL</b>	<b>\$ 109,016.80</b>

**SECRETARÍA DE DESARROLLO URBANO Y OBRA  
COMISIÓN TÉCNICA DEL AGUA DEL ESTADO DE MÉXICO**

### 3. Conciliación de los Flujos de Efectivo

Integración de Flujo de Efectivo	Al 31 de Diciembre de 2022	Al 31 de Diciembre de 2021
Flujos Netos de Efectivo por Actividades de Operación	-90,124.71	52,484.99
Flujos Netos de Efectivo por Actividades de Inversión	-34,135.10	77,711.79
Flujos Netos de Efectivo por Actividades de Financiamiento	28,791.43	-507,432.40
Efectivo y Equivalentes al Efectivo al Inicio del Ejercicio	237,212.08	614,447.70
Efectivo y Equivalentes al Efectivo al Final del Ejercicio	141,743.70	237,212.08

### V) CONCILIACIÓN ENTRE LOS INGRESOS PRESUPUESTARIOS Y CONTABLES, ASÍ COMO ENTRE LOS EGRESOS PRESUPUESTARIOS Y LOS GASTOS CONTABLES

 <p> <b>COMISIÓN TÉCNICA DEL AGUA DEL ESTADO DE MÉXICO</b>            Conciliación entre los Ingresos Presupuestarios y Contables            (Pesos)            Del 1 de Enero de 2022 al 31 de Diciembre de 2022         </p>
---

1.- Total de Ingresos Presupuestarios	7,659,164.91
2.- Más Ingresos contables no presupuestarios	
2.1 Ingresos Financieros	
2.2 Incremento por Variación de Inventarios	
2.3 Disminución del Exceso de Estimaciones por Pérdida o Deterioro u Obsolescencia	
2.4 Disminución del Exceso de Provisiones	
2.5 Otros Ingresos y Beneficios Varios	
2.6 Otros ingresos Contables no Presupuestarios	
3.- Menos Ingresos presupuestarios no contables	135,806.43
3.1 Aprovechamientos Patrimoniales	
3.2 Ingresos derivados de Financiamientos	
3.3 Otros Ingresos Presupuestarios no Contables	135,806.43
4.- Total de Ingresos Contables (4=1+2-3)	7,523,358.48

  
**SECRETARÍA DE DESARROLLO URBANO Y OBRA**  
**COMISIÓN TÉCNICA DEL AGUA DEL ESTADO DE MÉXICO**

**COMISIÓN TÉCNICA DEL AGUA DEL ESTADO DE MÉXICO**  
**Conciliación entre los Egresos Presupuestarios y los Gastos Contables**  
 (Pesos)  
 Del 1 de Enero de 2022 al 31 de Diciembre de 2022

<b>1.- Total de Egresos Presupuestarios (4)</b>	7,624,433.69
<b>2.- Menos Egresos Presupuestarios no Contables (5)</b>	216,031.80
2.1 Materias Primas y Materiales de Producción y Comercialización	
2.2 Materiales y Suministros	
2.3 Mobiliario y Equipo de Administración	109,016.80
2.4 Mobiliario y Equipo Educativo y Recreativo	
2.5 Equipo e Instrumental Médico y de Laboratorio	
2.6 Vehículos y Equipo de Transporte	
2.7 Equipo de Defensa y Seguridad	
2.8 Maquinaria, Otros Equipos y Herramientas	
2.9 Activos Biológicos	
2.10 Bienes Inmuebles	
2.11 Activos Intangibles	
2.12 Obra Pública en Bienes de Dominio Público	
2.13 Obra Pública en Bienes Propios	
2.14 Acciones y Participaciones de Capital	
2.15 Compra de Títulos y Valores	
2.16 Concesión de Prestamos	
2.17 Inversiones en Fideicomisos, Mandatos y Otros Análogos	
2.18 Provisiones para Contingencias y Otras Erogaciones Especiales	
2.19 Amortización de la Deuda Pública	
2.20 Adeudos de Ejercicios Fiscales Anteriores (ADEFAS)	107,015.00
2.21 Otros Egresos Presupuestarios no Contables	
<b>3.- Más Gastos Contables no Presupuestarios(6)</b>	205,081.30
3.1 Estimaciones Depreciaciones, Deterioros, Obsolescencia y Amortizaciones	74,881.70
3.2 Provisiones	
3.3 Disminución de Inventarios	
3.4 Aumento por insuficiencia de Estimaciones por Pérdida o Deterioro u Obsolescencia	
3.5 Aumento por Insuficiencia de Provisiones	
3.6 Otros Gastos	130,199.60
3.7 Otros Gastos Contables no Presupuestarios	
<b>4.- Total de Gasto Contable (4=1-2+3) (7)</b>	7,613,483.19

## 2. Notas de Memoria (Cuentas de Orden)

<b>CUENTAS DE ORDEN PRESUPUESTALES</b>		
	<u>DICIEMBRE 2022</u>	<u>DICIEMBRE 2021</u>
<b>CUENTAS DEUDORAS</b>		
Ley de Ingresos Estimada	8,346,695.33	8,047,182.98
Presupuesto de Egresos por Ejercer de Gastos de Funcionamiento	721,212.45	847,753.65
Presupuesto de Egresos por Ejercer de Intereses, comisiones y otros	0.00	0.00
Presupuesto de Egresos por Ejercer de Bienes Muebles	1,049.19	0.00
Presupuesto de Egresos Comprometido de Gastos de Funcionamiento	95,207.85	43,109.00
Presupuesto de Egresos Comprometido de Bienes Muebles		
Presupuesto de Egresos Devengado de Gastos de Funcionamiento		
Presupuesto de Egresos Pagado de Gastos de Funcionamiento	7,285,149.95	7,062,025.93
Presupuesto de Egresos Pagado de Intereses, comisiones y otros	107,015.00	81,494.40
Presupuesto de Egresos Pagado de Bienes Muebles	137,060.89	12,800.00
	<u><b>16,693,390.66</b></u>	<u><b>16,094,365.96</b></u>
<b>CUENTAS ACREEDORAS</b>		
Ley de Ingresos por Ejecutar	687,530.42	692,036.27
Ley de Ingresos Recaudado	7,659,164.91	7,355,146.71
Presupuesto de Egresos Aprobado de Gastos de Funcionamiento	8,101,570.25	7,952,888.58
Presupuesto de Egresos Aprobado de Intereses, comisiones y otros	107,015.00	81,494.40
Presupuesto de Egresos Aprobado de Bienes Muebles	138,110.08	12,800.00
	<u><b>16,693,390.66</b></u>	<u><b>16,094,365.96</b></u>



**SECRETARÍA DE DESARROLLO URBANO Y OBRA**  
**COMISIÓN TÉCNICA DEL AGUA DEL ESTADO DE MÉXICO**



### 3. Notas de Gestión Administrativa

#### 1. INTRODUCCIÓN

En el periodo del 1° de enero al 31 de diciembre de 2022 estuvo impactado por la incertidumbre económica, por lo que el GEM en previsión de los efectos que pudiesen tener en el presupuesto Estatal, reforzó las medidas de austeridad, racionalidad y disciplina presupuestal, con las Medidas de Austeridad y Contención al Gasto Público del Poder Ejecutivo del Estado de México.

#### 2. PANORAMA ECONÓMICO Y FINANCIERO

Aunado a las medidas para el uso eficiente, transparente y eficaz de los recursos públicos, y las acciones de disciplina presupuestaria en el ejercicio del gasto público; se aplicaron Medidas de Austeridad y Contención al Gasto Público del Poder Ejecutivo del Estado de México, ya que el panorama económico y financiero en este ejercicio fiscal para la Comisión Técnica del Agua del Estado de México se caracterizó por la implementación de medidas y controles con el fin de dar cumplimiento al ejercicio del gasto público.

#### 3. AUTORIZACIÓN E HISTORIA

La Comisión Técnica del Agua del Estado de México, se crea el 22 de febrero de 2013, mediante la publicación del Decreto Número 52 de la H. LVIII Legislatura del Estado de México, en la Gaceta del Gobierno del Estado de México, en el que se expidió la Ley del Agua para el Estado de México y Municipios, donde en el Título Segundo, Capítulo Tercero, Sección Cuarta, Artículo 25, establece a la Comisión Técnica del Agua del Estado de México como un organismo público descentralizado, dotado de personalidad jurídica y patrimonio propios, sectorizado de la Secretaría del Agua y Obra Pública, con autonomía técnica y de gestión, administrativa y presupuestal, con domicilio en el Estado y cuyo objeto es el de regular y proponer los mecanismos de coordinación para la prestación de los servicios y el mejoramiento de la gestión integral del agua en beneficio de la población.

#### 4. ORGANIZACIÓN Y OBJETO SOCIAL

La Comisión Técnica del Agua del Estado de México es un organismo público descentralizado, dotado de personalidad jurídica y patrimonio propios, sectorizado de la Secretaría del Agua y Obra Pública, con autonomía técnica y de gestión, administrativa y presupuestal, con domicilio en el Estado y cuyo objeto es el de regular y proponer los mecanismos de coordinación para la prestación de los servicios y el mejoramiento de la gestión integral del agua en beneficio de la población.

#### Principal Actividad

De acuerdo al artículo 26 de la Ley del Agua para el Estado de México y Municipios, para el cumplimiento de su objeto, la Comisión gozará de autonomía de gestión, financiera y operativa, y tendrá las siguientes atribuciones:

- I. Proponer los mecanismos y métodos para la planeación, programación, financiamiento y operación involucrados en el Sistema Estatal del Agua, a fin de que la prestación de los servicios se ajuste a los niveles de calidad y eficiencia que fijan los parámetros internacionales comúnmente aceptados.
- II. Coadyuvar al fomento de una cultura del agua que incluya su uso eficiente, y la concienciación sobre el valor del agua, los costos por el servicio del agua, el pago por el servicio, y el manejo sustentable del agua, promoviendo la participación social

SECRETARÍA DE DESARROLLO URBANO Y OBRA  
COMISIÓN TÉCNICA DEL AGUA DEL ESTADO DE MÉXICO

y la organización de foros, seminarios, talleres, conferencias, encuentros, eventos de intercambio académico y otros que sirvan a este propósito.

- III. Elaborar el programa anual de fomento a la cultura del agua, cuya aplicación corresponde a las autoridades del agua.
- IV. Diseñar e impulsar campañas de concientización tendientes a la preservación de los recursos hídricos del Estado y a fomentar la cultura del agua y su manejo sustentable.
- V. Impulsar la investigación científica, teórica y aplicada, así como el uso de nuevas tecnologías para el manejo sustentable del agua y para la prevención y control de la contaminación del agua.
- VI. Fomentar la incorporación y desarrollo de tecnologías apropiadas, flexibles y accesibles para mejorar la eficiencia y calidad en la prestación de los servicios.
- VII. Establecer vínculos de colaboración científica y tecnológica relacionados con la materia del agua.
- VIII. Promover la asistencia técnica en la aplicación de nuevas tecnologías impulsadas por la propia Comisión Técnica o bien las disponibles en el plano comercial.
- IX. Impulsar esquemas de capacitación y actualización para el personal de los trabajadores a su servicio, para los prestadores de los servicios y grupos organizados de usuarios.
- X. Coadyuvar en la formación de especialistas, investigadores y personal al servicio de las dependencias estatales y municipales, así como de los organismos operadores, en lo relativo a los procesos involucrados con la gestión integral del agua.
- XI. Promover la participación ciudadana y participar en el diseño de la política hídrica estatal y en la elaboración del programa hídrico integral estatal.
- XII. Impulsar esquemas normativos que garanticen la calidad y continuidad en la prestación de los servicios.
- XIII. Proponer los mecanismos de coordinación para la prestación de los servicios.
- XIV. Proponer criterios para la definición de la política hídrica estatal y para la elaboración del programa hídrico integral estatal.
- XV. Proponer los lineamientos para la elaboración de las normas de carácter técnico a las cuales deberá ajustarse el desarrollo de las obras hidráulicas.
- XVI. Proponer los lineamientos para elaborar los protocolos y normas técnicas para la desinfección, la cloración, el tratamiento de aguas residuales, la disposición final de los productos resultantes, las condiciones de descarga, y el reúso de aguas tratadas.
- XVII. Proponer los lineamientos para la elaboración de las normas técnicas que permitan reducir las pérdidas de agua en las redes de distribución y líneas de conducción.
- XVIII. Proponer los lineamientos que deberán observarse en la prestación de los servicios a los usuarios.



SECRETARÍA DE DESARROLLO URBANO Y OBRA  
COMISIÓN TÉCNICA DEL AGUA DEL ESTADO DE MÉXICO

- XIX. Proponer los criterios bajo los cuales se evaluarán los diferentes procesos asociados a la prestación de los servicios, la desinfección, la cloración, el tratamiento de aguas residuales, la disposición final de los productos resultantes, las condiciones de descarga y el reúso de las aguas tratadas.
- XX. Proponer los lineamientos para la definición y actualización de las tarifas aplicables a los servicios.
- XXI. Proponer los lineamientos para la definición y actualización de los indicadores de gestión aplicables a la prestación de los servicios.
- XXII. Realizar y proponer mediciones, estudios e investigaciones para la conservación y mejoramiento de la calidad del agua y su manejo sustentable.
- XXIII. Proponer los lineamientos para la constitución y funcionamiento de grupos organizados de usuarios para el otorgamiento de concesiones, asignaciones o permisos.
- XXIV. Proponer los lineamientos y criterios base para que las autoridades del agua den cumplimiento de mejor manera a sus facultades y obligaciones.
- XXV. Establecer los criterios de calidad para la prestación de los servicios.
- XXVI. Expedir sus manuales de organización y de procedimientos.
- XXVII. Proponer los criterios y lineamientos de seguridad hidráulica.
- XXVIII. Las demás que le otorgue la presente Ley, su Reglamento y otras disposiciones legales aplicables.

### **Ejercicio fiscal**

El ejercicio fiscal de la Comisión Técnica del Agua del Estado de México, es del 01 de enero al 31 de diciembre de 2021.

### **Régimen jurídico**

- Ley del Agua para el Estado de México y Municipios en el Título Segundo, Capítulo Tercero, Sección Cuarta.
- Reglamento de la Ley del Agua para el Estado de México y Municipios en el Título Primero, Capítulo Quinto.

### **Consideraciones fiscales del Ente**

Persona Moral con fines no lucrativos, el registro se realizó considerando la fecha de publicación de la Ley del Agua para el Estado de México y Municipios, que es el día 22 de febrero de 2013, aunque se consideró sujeto a obligaciones fiscales a partir de primero de enero del 2014. Se realiza una actualización de situación fiscal el 01 de enero de 2015 para dejar de ser sujeto del Impuesto al Valor Agregado.

Teniendo las siguientes obligaciones fiscales:

**SECRETARÍA DE DESARROLLO URBANO Y OBRA  
COMISIÓN TÉCNICA DEL AGUA DEL ESTADO DE MÉXICO**

- 1) Declaración anual informativa de los ingresos obtenidos y los gastos efectuados en el Régimen de personas morales con fines no lucrativos. Impuesto sobre la Renta.
- 2) Declaración informativa anual del remanente distribuible. Régimen de personas morales con fines no lucrativos. Impuesto sobre la Renta.
- 3) Declaración informativa anual de clientes y proveedores de bienes y servicios. Impuesto sobre la Renta.
- 4) Entero de retenciones mensuales de ISR por sueldos y salarios.
- 5) Entero de retenciones mensuales de ISR por arrendamiento.
- 6) Entero de retenciones mensuales de ISR por actividades empresariales y profesionales.

Estructura organizacional básica, contemplada en los artículos 27 y 28 de la Ley del Agua para el Estado de México y Municipios:

El Consejo Directivo será la máxima autoridad de la Comisión y estará integrado por:

- I. El Presidente, que será propuesto por el Gobernador del Estado a la aprobación de la Legislatura del Estado de México.
- II. Un secretario técnico, que será nombrado por el Presidente de la Comisión Técnica.
- III. Trece vocales:
  - a) El Secretario de Medio Ambiente.
  - b) El Secretario de Desarrollo Agropecuario.
  - c) El Secretario de Salud.
  - d) El Secretario de Educación.
  - e) El Vocal Ejecutivo de la Comisión.
  - f) Cuatro Presidentes Municipales, electos conforme al procedimiento previsto por el Reglamento.
  - g) Cuatro representantes de sector social, propuestos por los organismos operadores y electos conforme a las bases previstas en el Reglamento.
- IV. Un comisario, designado por la Secretaría de la Contraloría.

## 5. BASES DE PREPARACIÓN DE LOS ESTADOS FINANCIEROS

El Manual Único de Contabilidad Gubernamental para las Dependencias y Entidades Públicas del Gobierno y Municipios del Estado de México, define a los Organismos Auxiliares como “las entidades prestadoras de servicios públicos de carácter asistencial y de salud, educativo, cultural y deportivo que cumplen una clara función social, que su eficiencia y productividad no pueden ser medibles en términos de rentabilidad financiera y que sus recursos de operación y de inversión provienen predominantemente de las transferencias que les otorga el Gobierno del Estado de México.



SECRETARÍA DE DESARROLLO URBANO Y OBRA  
COMISIÓN TÉCNICA DEL AGUA DEL ESTADO DE MÉXICO

Los Estados Financieros fueron preparados de conformidad con los Postulados de Contabilidad Gubernamental (PCG), estos postulados sustentan de manera técnica el registro de las operaciones, la elaboración y presentación de estados financieros; basados en su razonamiento, eficiencia demostrada, respaldo en la legislación especializada y aplicación de la Ley General de Contabilidad Gubernamental (Ley de Contabilidad), con la finalidad de uniformar los métodos, procedimientos y prácticas contables.

## 6. POLÍTICAS DE CONTABILIDAD SIGNIFICATIVAS

### Sustancia Económica

Es el reconocimiento contable de las transacciones, transformaciones internas y otros eventos, que afectan económicamente al ente público y delimitan la operación del Sistema de Contabilidad Gubernamental (SCG).

Al reflejar la situación económica contable de las transacciones se genera la información que proporciona los elementos necesarios para una adecuada toma de decisiones.

### Entes Públicos

Los poderes Ejecutivo, Legislativo y Judicial de la Federación y de las entidades federativas; los entes autónomos de la Federación y de las entidades federativas; los ayuntamientos de los municipios; los órganos político-administrativos de las demarcaciones territoriales del Distrito Federal; y las entidades de la administración pública paraestatal, ya sean federales, estatales o municipales.

### Existencia Permanente

La actividad del ente público se establece por tiempo indefinido, salvo disposición legal en la que se especifique lo contrario.

### Revelación Suficiente

Los estados y la información financiera deben mostrar amplia y claramente la situación financiera y los resultados del ente público.

### Importancia Relativa

La información debe mostrar los aspectos importantes de la entidad que fueron reconocidos contablemente.

### Registro e Integración Presupuestaria

La información presupuestaria de los entes públicos se integra en la contabilidad en los mismos términos que se presentan en la Ley de Ingresos y en el Decreto del Presupuesto de Egresos, de acuerdo a la naturaleza económica que le corresponda.

El registro presupuestario del ingreso y del egreso en los entes públicos se debe reflejar en la contabilidad, considerando sus efectos patrimoniales y su vinculación con las etapas presupuestarias correspondientes.

### Consolidación de la Información Financiera



SECRETARÍA DE DESARROLLO URBANO Y OBRA  
COMISIÓN TÉCNICA DEL AGUA DEL ESTADO DE MÉXICO

Los estados financieros de los entes públicos deberán presentar de manera consolidada la situación financiera, los resultados de operación, el flujo de efectivo o los cambios en la situación financiera y las variaciones a la Hacienda Pública, como si se tratara de un solo ente público.

### **Devengo Contable**

Los registros contables de los entes públicos se llevarán con base acumulativa. El ingreso devengado, es el momento contable que se realiza cuando existe jurídicamente el derecho de cobro de impuestos, cuotas y aportaciones de seguridad social, contribuciones de mejoras, derechos, productos, aprovechamientos, financiamientos internos y externos; así como la venta de bienes y servicios, además de participaciones, aportaciones, recursos convenios y otros ingresos por parte de los entes públicos. En el caso de resoluciones en firme (definitivas) y pago en parcialidades, respectivamente. El gasto devengado es el momento contable que refleja el reconocimiento de una obligación de pago a favor de terceros por la recepción de conformidad de bienes, servicios y obras oportunamente contratados; así como de las obligaciones que derivan de tratados, leyes, decretos, resoluciones y sentencias definitivas.

### **Valuación**

Todos los eventos que afecten económicamente al ente público deben ser cuantificados en términos monetarios y se registrarán al costo histórico o al valor económico más objetivo registrándose en moneda nacional.

### **Explicación del Postulado Básico**

#### **Dualidad Económica**

El ente público debe reconocer en la contabilidad, la representación de las transacciones y algún otro evento que afecte su situación financiera, su composición por los recursos asignados para el logro de sus fines y por sus fuentes, conforme a los derechos y obligaciones.

#### **Consistencia**

Ante la existencia de operaciones similares en un ente público, debe corresponder un mismo tratamiento contable, el cual debe permanecer a través del tiempo, en tanto no cambie la esencia económica de las operaciones.

### **7. POSICIÓN EN MONEDA EXTRANJERA Y PROTECCIÓN POR RIESGO CAMBIARIO**

No aplica

### **8. REPORTE ANALÍTICO DEL ACTIVO**



SECRETARÍA DE DESARROLLO URBANO Y OBRA  
COMISIÓN TÉCNICA DEL AGUA DEL ESTADO DE MÉXICO

Comisión Técnica del Agua del Estado de México															
ANÁLISIS DE MOVIMIENTOS DEL ACTIVO NO CIRCULANTE Y SU DEPRECIACIÓN															
(Pesos)															
CUENTA	ACTIVO NO CIRCULANTE	SALDOS		ESTADO DEL ACTIVO	ADICIONES	BAJAS	TRASPASOS	SALDOS		TASAS DE DEP. ACUM. ANUAL %	DEP. ACUM. AL 31/12/21	INCREMENTO A VALORES HISTÓRICOS	DEP. ACUM. EN LIBROS		VALOR NETO EN LIBROS
		AL 31/12/21	31/12/21					AL 31/12/22	31/12/22				AL 31/12/22	31/12/22	
1144	Equipo de Transporte	515,230.00		BUEN ESTADO				515,230.00	10%	278,887.03		330,409.99	184,820.01		
								0.00							
1141	Mobiliario y Equipo de Oficina	136,072.65		BUEN ESTADO				136,072.65	3%	18,761.52		21,978.84	114,093.81		
								0.00							
1141	Equipo de Computo	331,331.32		BUEN ESTADO	109,016.80			440,347.82	20%	318,333.45		335,308.67	105,039.15		
								0.00							
1142	Equipo de Foto, Cine y Grabación	31,661.99		BUEN ESTADO				31,661.99	10%	7,954.00		11,160.20	20,501.79		
	TOTAL	1,014,295.66			109,016.80	0.00		1,123,312.46		623,976.00		696,367.70	424,454.74		

### 9. FIDEICOMISOS, MANDATOS Y ANÁLOGOS

No aplica.

### 10. REPORTE DE LA RECAUDACIÓN

No aplica.

### 11. INFORMACIÓN SOBRE LA DEUDA Y EL REPORTE ANALÍTICO DE LA DEUDA

No aplica.

### 12. CALIFICACIONES OTORGADAS

No aplica.

### 13. PROCESO DE MEJORA

No aplica.

### 14. INFORMACIÓN POR SEGMENTOS

No aplica.

### 15. EVENTOS POSTERIORES AL CIERRE

No aplica.

SECRETARÍA DE DESARROLLO URBANO Y OBRA  
COMISIÓN TÉCNICA DEL AGUA DEL ESTADO DE MÉXICO

## 16. PARTES RELACIONADAS

No Aplica.

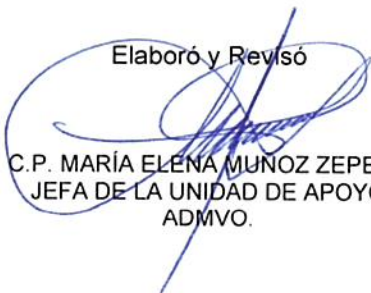
## 17. RESPONSABILIDAD SOBRE LA PRESENTACIÓN RAZONABLE DE LOS ESTADOS FINANCIEROS

“Bajo protesta de decir verdad declaramos que los Estados Financieros y sus notas, son razonablemente correctos y son responsabilidad del emisor”

Estas notas son parte integrante de los Estados Financieros al 31 de Diciembre de 2022.

Dichos Estados Financieros, serán sometidos a la aprobación del Consejo Directivo en su próxima sesión.

Elaboró y Revisó


  
C.P. MARÍA ELENA MUÑOZ ZEPEDA  
JEFA DE LA UNIDAD DE APOYO  
ADMVO.

Autorizó

  
M. En I. FRANCISCO JAVIER  
ESCAMILLA HERNÁNDEZ  
COMISIONADO PRESIDENTE



## INFORMACIÓN PRESUPUESTARIA



**Comisión Técnica del Agua del Estado de México**  
**Estado Analítico de Ingresos**  
**Del 1 de Enero al 31 de Diciembre de 2022**  
**(Pesos)**

CTAEM

Rubro de Ingresos (4)	Ingreso					Diferencia (10)
	Estimado (5)	Ampliaciones y Reducciones (6)	Modificado (7)	Devengado (8)	Recaudado (9)	
Impuestos						
Cuotas y Aportaciones de Seguridad Social						
Contribuciones de Mejoras						
Derechos						
Productos					28.32	
Aprovechamientos						
Ingresos por Ventas de Bienes, Prestación de Servicios y Otros Ingresos						
Participaciones, Aportaciones, Convenios, Incentivos Derivados de la Colaboración Fiscal y Fondos Distintos de Aportaciones, Transferencias, Asignaciones, Subsidios y Subvenciones, y Pensiones y Jubilaciones	8,342,111.82	-102,431.49	8,239,680.33		7,523,330.16	
Ingresos Derivados de Financiamientos		107,015.00	107,015.00		135,806.43	
<b>Total</b>	<b>8,342,111.82</b>	<b>4,583.51</b>	<b>8,346,695.33</b>	<b>.00</b>	<b>7,659,164.91</b>	<b>-682,946.91</b>
				Ingresos excedentes <sup>1</sup>		

Estado Analítico de Ingresos por Fuente de Financiamiento	Ingreso					Diferencia
	Estimado	Ampliaciones y Reducciones	Modificado	Devengado	Recaudado	
<b>Ingresos del Poder Ejecutivo Federal o Estatal y de los Municipios</b>	<b>.00</b>	<b>.00</b>	<b>.00</b>	<b>.00</b>	<b>.00</b>	<b>.00</b>
Impuestos			.00			.00
Cuotas y Aportaciones de Seguridad Social			.00			.00
Contribuciones de Mejoras			.00			.00
Derechos			.00			.00
Productos <sup>1</sup>			.00			.00
Aprovechamientos <sup>2</sup>			.00			.00
Participaciones, Aportaciones, Convenios, Incentivos Derivados de la Colaboración Fiscal y Fondos Distintos de Aportaciones			.00			.00
Transferencias, Asignaciones, Subsidios y Subvenciones, y Pensiones y Jubilaciones			.00			.00
<b>Ingresos de los Entes Públicos de los Poderes Legislativo y Judicial, de los Órganos Autónomos y del Sector Paraestatal o Paramunicipal, así como de las empresas Productivas del Estado</b>	<b>8,342,111.82</b>	<b>-102,431.49</b>	<b>8,239,680.33</b>	<b>.00</b>	<b>7,523,358.48</b>	<b>-818,753.34</b>
Cuotas y Aportaciones de Seguridad Social			.00			.00
Productos <sup>1</sup>			.00		28.32	28.32
Ingresos por Ventas de Bienes, Prestación de Servicios y Otros Ingresos <sup>3</sup>	.00		.00			.00
Transferencias, Asignaciones, Subsidios y Subvenciones, y Pensiones y Jubilaciones	8,342,111.82	-102,431.49	8,239,680.33		7,523,330.16	-818,781.66
<b>Ingresos Derivados de Financiamiento</b>	<b>.00</b>	<b>107,015.00</b>	<b>107,015.00</b>	<b>.00</b>	<b>135,806.43</b>	<b>135,806.43</b>
Ingresos Derivados de Financiamientos		107,015.00	107,015.00		135,806.43	135,806.43
<b>Total</b>	<b>8,342,111.82</b>	<b>4,583.51</b>	<b>8,346,695.33</b>	<b>.00</b>	<b>7,659,164.91</b>	<b>-682,946.91</b>

**SECRETARÍA DE DESARROLLO URBANO Y OBRA  
COMISIÓN TÉCNICA DEL AGUA DEL ESTADO DE MÉXICO**

Concepto (4)	Egresos					Subejercicio (10)
	Aprobado (5)	Ampliaciones/ (Reducciones) (6)	Modificado (7)	Devengado (8)	Pagado (9)	
<b>Comisión Técnica del Agua del Estado de México</b>						
<b>Estado Analítico del Ejercicio del Presupuesto de Egresos</b>						
<b>Clasificación por Objeto del Gasto (Capítulo y Concepto)</b>						
<b>Del 1 de Enero al 31 de Diciembre de 2022</b>						
<b>(Pesos)</b>						
<b>CTAEM</b>						
<b>Servicios Personales</b>	6,275,015.82	0.00	6,275,015.82	5,791,611.48	5,791,611.48	483,404.34
Remuneraciones al Personal de Carácter Permanente	3,321,769.60	346,537.40	2,975,232.20	2,693,675.41	2,693,675.41	281,556.79
Remuneraciones al Personal de Carácter Transitorio						
Remuneraciones Adicionales y Especiales	1,872,639.40	189,480.79	2,062,120.19	1,961,106.46	1,961,106.46	101,013.73
Seguridad Social	824,577.70	127,856.21	952,433.91	870,955.27	870,955.27	81,478.64
Otras Prestaciones Sociales y Económicas	256,029.12	29,200.40	285,229.52	265,874.34	265,874.34	19,355.18
<b>Materiales y Suministros</b>	201,725.01	36,601.36	238,326.37	205,502.95	205,502.95	32,823.42
Materiales de Administración, Emisión de Documentos y Artículos Oficiales	95,132.00	21,236.51	73,895.49	71,855.30	71,855.30	2,040.19
Alimentos y Utensilios	4,952.00	13,829.86	18,781.86	18,781.85	18,781.85	0.01
Materiales y Artículos de Construcción y de Reparación	6,907.01	12,630.77	19,537.78	12,630.77	12,630.77	6,907.01
Productos Químicos, Farmacéuticos y de Laboratorio		792.66	792.66	792.66	792.66	
Combustibles, Lubricantes y Aditivos	94,734.00	23,989.00	70,745.00	57,000.00	57,000.00	13,745.00
Vestuario, Blancos, Prendas de Protección y Artículos Deportivos		31,254.81	31,254.81	21,123.60	21,123.60	10,131.21
Herramientas, Refacciones y Accesorios Menores		23,318.77	23,318.77	23,318.77	23,318.77	
<b>Servicios Generales</b>	1,853,850.99	265,622.93	1,588,228.06	1,383,243.37	1,288,035.52	204,984.69
Servicios Básicos	86,622.65	799.58	85,823.07	76,015.34	71,776.48	9,807.73
Servicios de Arrendamiento	308,544.96	8,524.68	317,069.64	292,679.52	292,679.52	24,390.12
Servicios Profesionales, Científicos, Técnicos y Otros Servicios	1,005,465.00	393,739.71	611,725.29	496,632.04	435,159.39	115,093.25
Servicios Financieros, Bancarios y Comerciales	21,174.38	16,114.32	37,288.70	27,455.06	27,455.06	9,833.64
Servicios de Instalación, Reparación, Mantenimiento y Conservación	168,035.00	29,545.72	197,580.72	194,484.67	180,798.75	3,096.05
Servicios de Comunicación Social y Publicidad	20,653.00	6,974.65	13,678.35	708.00	708.00	12,970.35
Servicios de Traslado y Viáticos	16,185.00	33,654.10	49,839.10	40,728.74	40,728.74	9,110.36
Servicios Oficiales	55,737.00	2,994.71	58,731.71	56,513.52	56,513.52	2,218.19
Otros Servicios Generales	171,434.00	45,057.48	216,491.48	198,026.48	182,216.06	18,465.00
<b>Transferencias, Asignaciones, Subsidios y Otras Ayudas</b>	-	-	-	-	-	-
Transferencias Internas y Asignaciones al Sector Público						
<b>Bienes Muebles, Inmuebles e Intangibles</b>	11,520.00	126,590.08	138,110.08	137,060.89	137,060.89	1,049.19
Mobiliario y Equipo de Administración	11,520.00	126,590.08	138,110.08	137,060.89	137,060.89	1,049.19
Mobiliario y Equipo Educativo y Recreativo						
Equipo e Instrumental Médico y de Laboratorio						
Vehículos y Equipo de Transporte						
Maquinaria, Otros Equipos y Herramientas						
<b>Deuda Pública</b>	-	107,015.00	107,015.00	107,015.00	107,015.00	-
Adeudos de Ejercicios Fiscales Anteriores (Adefas)		107,015.00	107,015.00	107,015.00	107,015.00	
<b>Total del Gasto</b>	8,342,111.82	4,583.51	8,346,695.33	7,624,433.69	7,529,225.84	722,261.64



Comisión Técnica del Agua del Estado de México  
Estado Analítico del Ejercicio del Presupuesto de Egresos  
Clasificación Administrativa  
Del 1 de Enero al 31 de Diciembre de 2022  
(Pesos)

Concepto	Egresos					Subejercicio 6 = (3 - 4)
	Aprobado	Ampliaciones/ (Reducciones)	Modificado	Devengado	Pagado	
	1	2	3 = (1 + 2)	4	5	
Entidades Paraestatales y Fideicomisos No Empresariales y No Financieros	8,342,111.82	4,583.51	8,346,695.33	7,624,433.69	7,529,225.84	722,261.64
Instituciones Publicas de Seguridad Social	0.00	0.00	0.00	0.00	0.00	0.00
Entidades Paraestatales Empresariales No Financieras con Participacion Estatal Mayoritaria	0.00	0.00	0.00	0.00	0.00	0.00
Fideicomisos Empresariales No Financieros con Participación Estatal Mayoritaria						
Entidades Paraestatales Empresariales Financieras Monetarias con Participacion Estatal Mayoritaria	0.00	0.00	0.00	0.00	0.00	0.00
Entidades Paraestatales Empresariales Financieras No Monetarias con Participacion Estatal Mayoritaria	0.00	0.00	0.00	0.00	0.00	0.00
Fideicomisos Financieros Publicos con Participacion Estatal Mayoritaria	0.00	0.00	0.00	0.00	0.00	0.00
<b>Total del Gasto</b>	<b>8,342,111.82</b>	<b>4,583.51</b>	<b>8,346,695.33</b>	<b>7,624,433.69</b>	<b>7,529,225.84</b>	<b>722,261.64</b>

Comisión Técnica del Agua del Estado de México  
Estado Analítico del Ejercicio del Presupuesto de Egresos  
Clasificación Administrativa  
Del 1 de Enero al 31 de Diciembre de 2022  
(Pesos)

Concepto	Egresos					Subejercicio 6 = (3 - 4)
	Aprobado	Ampliaciones/ (Reducciones)	Modificado	Devengado	Pagado	
	1	2	3 = (1 + 2)	4	5	
224C03 Comisión Técnica del Agua del Estado de México	8,342,111.82	4,583.51	8,346,695.33	7,624,433.69	7,529,225.84	722,261.64
			0.00			0.00
			0.00			0.00
			0.00			0.00
			0.00			0.00
			0.00			0.00
			0.00			0.00
			0.00			0.00
			0.00			0.00
<b>Total del Gasto</b>	<b>8,342,111.82</b>	<b>4,583.51</b>	<b>8,346,695.33</b>	<b>7,624,433.69</b>	<b>7,529,225.84</b>	<b>722,261.64</b>

SECRETARÍA DE DESARROLLO URBANO Y OBRA  
COMISIÓN TÉCNICA DEL AGUA DEL ESTADO DE MÉXICO

<b>CTAEM</b>	<b>Comisión Técnica del Agua del Estado de México</b> <b>Estado Analítico del Ejercicio del Presupuesto de Egresos</b> <b>Clasificación Funcional</b> <b>Del 1 de Enero al 31 de Diciembre 2022</b> <b>(Pesos)</b>
--------------	--

Concepto	Egresos					Subejercicio
	Aprobado	Ampliaciones/ (Reducciones)	Modificado	Devengado	Pagado	
<b>Gobierno</b>	0.00	0.00	0.00	0.00	0.00	0.00
Legislación			0.00			0.00
Justicia			0.00			0.00
Coordinación de la Política de Gobierno			0.00			0.00
Relaciones Exteriores			0.00			0.00
Asuntos Financieros y Hacendarios			0.00			0.00
Seguridad Nacional			0.00			0.00
Asuntos de Orden Público y de Seguridad Interior			0.00			0.00
Otros Servicios Generales			0.00			0.00
<b>Desarrollo Social</b>	8,342,111.82	-102,431.49	8,239,680.33	7,517,418.69	7,422,210.84	722,261.64
Protección Ambiental			0.00			0.00
Vivienda y Servicios a la Comunidad	8,342,111.82	-102,431.49	8,239,680.33	7,517,418.69	7,422,210.84	722,261.64
Salud			0.00			0.00
Recreación, Cultura y Otras Manifestaciones Sociales			0.00			0.00
Educación			0.00			0.00
Protección Social			0.00			0.00
Otros Asuntos Sociales			0.00			0.00
<b>Desarrollo Económico</b>	0.00	0.00	0.00	0.00	0.00	0.00
Asuntos Económicos, Comerciales y Laborales en General			0.00			0.00
Agropecuaria, Silvicultura, Pesca y Caza			0.00			0.00
Combustibles y Energía			0.00			0.00
Minería, Manufacturas y Construcción			0.00			0.00
Transporte			0.00			0.00
Comunicaciones			0.00			0.00
Turismo			0.00			0.00
Ciencia, Tecnología e Innovación			0.00			0.00
Otras Industrias y Otros Asuntos Económicos			0.00			0.00
<b>Otras no Clasificadas en Funciones Anteriores</b>	0.00	107,015.00	107,015.00	107,015.00	107,015.00	0.00
Transacciones de la Deuda Pública / Costo Financiero de la Deuda			0.00			0.00
Transferencias, Participaciones y Aportaciones entre Diferentes Niveles y Ordenes de Gobierno			0.00			0.00
Sanearamiento del Sistema Financiero			0.00			0.00
Adeudos de Ejercicios Fiscales Anteriores		107,015.00	107,015.00	107,015.00	107,015.00	0.00
<b>Total del Gasto</b>	<b>8,342,111.82</b>	<b>4,583.51</b>	<b>8,346,695.33</b>	<b>7,624,433.69</b>	<b>7,529,225.84</b>	<b>722,261.64</b>



<b>CTAEM</b>	<b>Comisión Técnica del Agua del Estado de México</b> <b>Estado Analítico del Ejercicio del Presupuesto de Egresos</b> <b>Clasificación Económica (por Tipo de Gasto)</b> <b>Del 1 de Enero al 31 de Diciembre de 2022</b> <b>(Pesos)</b>
--------------	---

Concepto	Egresos					Subejercicio
	Aprobado	Ampliaciones/ (Reducciones)	Modificado	Devengado	Pagado	
Gasto Corriente	8,330,591.82	-229,021.57	8,101,570.25	7,380,357.80	7,285,149.95	721,212.45
Gasto de Capital	11,520.00	126,590.08	138,110.08	137,060.89	137,060.89	1,049.19
Amortización de la Deuda y Disminución de Pasivos		107,015.00	107,015.00	107,015.00	107,015.00	0.00
Pensiones y Jubilaciones			0.00			0.00
Participaciones			0.00			0.00
<b>Total del Gasto</b>	<b>8,342,111.82</b>	<b>4,583.51</b>	<b>8,346,695.33</b>	<b>7,624,433.69</b>	<b>7,529,225.84</b>	<b>722,261.64</b>



**Comisión Técnica del Agua del Estado de México**  
**Endeudamiento Neto**  
**Del 01 de Enero al 31 de Diciembre del 2022**  
**(Pesos)**


Identificación de Crédito o Instrumento	Contratación/Colocación	Amortización	Endeudamiento Neto
	A	B	C = A - B
<b>Creditos Bancarios</b>			
			-
			-
			-
			-
			-
			-
			-
			-
			-
<b>Total Créditos Bancarios</b>	-	-	-

NO APLICA

<b>Otros Instrumentos de Deuda</b>			
			-
			-
			-
			-
			-
			-
			-
			-
			-
			-
			-
<b>Total Otros Instrumentos de Deuda</b>	-	-	-

<b>TOTAL</b>	-	-	-
--------------	---	---	---

Se manifiesta bajo protesta de decir verdad que la Comisión Técnica del Agua del Estado de México no genera endeudamiento neto.

  
 M. en I. Francisco Javier Escamilla Hernández  
 Comisionado Presidente

  
 C.P. María Elena Muñoz Zepeda  
 Jefa de la Unidad de Apoyo Administrativo

**SECRETARÍA DE DESARROLLO URBANO Y OBRA**  
**COMISIÓN TÉCNICA DEL AGUA DEL ESTADO DE MÉXICO**

**Comisión Técnica del Agua del Estado de México**  
**Intereses de la Deuda**  
**Del 1 de Enero al 31 de Diciembre de 2022**  
**(Pesos)**

Identificación de Crédito o Instrumento	Devengado	Pagado
<b>Créditos Bancarios</b>		
<b>Total de Intereses de Créditos Bancarios</b>	-	-
<b>Otros Instrumentos de Deuda</b>		
<b>Total de Intereses de Otros Instrumentos de Deuda</b>	-	-
<b>TOTAL</b>	-	-

Se manifiesta bajo protesta de decir verdad que la Comisión Técnica del Agua del Estado de México no genera intereses de la deuda.

  
 M. en I. Francisco Javier Escamilla Hernández  
 Comisionado Presidente

  
 C.P. María Elena Muñoz Zepeda  
 Jefa de la Unidad de Apoyo  
 Administrativo

**SECRETARÍA DE DESARROLLO URBANO Y OBRA**  
**COMISIÓN TÉCNICA DEL AGUA DEL ESTADO DE MÉXICO**



## INFORMACIÓN PROGRAMÁTICA



**CTAEM** Comisión Técnica del Agua del Estado de México  
Gasto por Categoría Programática  
Del 1 de Enero de 2022 al 31 de Diciembre de 2022  
(Pesos)

Concepto	Egresos				Subejercicio	
	Aprobado	Ampliaciones/ (Reducciones)	Modificado	Devengado		Pagado
<b>Programas</b>	<b>8,342,111.82</b>	<b>-102,431.49</b>	<b>8,239,680.33</b>	<b>7,517,418.69</b>	<b>7,422,210.84</b>	<b>722,261.64</b>
<b>Subsidios: Sector Social y Privado o Entidades Federativas y Municipios</b>	<b>0.00</b>	<b>0.00</b>	<b>0.00</b>	<b>0.00</b>	<b>0.00</b>	<b>0.00</b>
Sujetos o Relas de Operación			0.00			0.00
Otros Subsidios			0.00			0.00
<b>Desempeño de las Funciones</b>	<b>8,342,111.82</b>	<b>-102,431.49</b>	<b>8,239,680.33</b>	<b>7,517,418.69</b>	<b>7,422,210.84</b>	<b>722,261.64</b>
Prestación de Servicios Públicos			0.00			0.00
Provisión de Bienes Públicos			0.00			0.00
Planeación, seguimiento y evaluación de políticas públicas						
Promoción y Fomento			0.00			0.00
Regulación y Supervisión	8,342,111.82	-102,431.49	8,239,680.33	7,517,418.69	7,422,210.84	722,261.64
Funciones de las Fuerzas Armadas (Únicamente Gobierno Federal)			0.00			0.00
Específicos			0.00			0.00
Proyectos de Inversión			0.00			0.00
<b>Administrativos y de Apoyo</b>	<b>0.00</b>	<b>0.00</b>	<b>0.00</b>	<b>0.00</b>	<b>0.00</b>	<b>0.00</b>
Apoyo al Proceso presupuestario y para mejorar la eficiencia institucional			0.00			0.00
Apoyo a la función pública y al mejoramiento de la gestión			0.00			0.00
Operaciones ajenas			0.00			0.00
<b>Compromisos</b>	<b>0.00</b>	<b>0.00</b>	<b>0.00</b>	<b>0.00</b>	<b>0.00</b>	<b>0.00</b>
Obligaciones de cumplimiento de resolución jurisdiccional			0.00			0.00
Desastres naturales			0.00			0.00
<b>Obligaciones</b>	<b>0.00</b>	<b>0.00</b>	<b>0.00</b>	<b>0.00</b>	<b>0.00</b>	<b>0.00</b>
Pensiones y jubilaciones			0.00			0.00
Aportaciones a la seguridad social			0.00			0.00
Aportaciones a fondos de estabilización			0.00			0.00
Aportaciones a fondos de inversión y reestructura de pensiones			0.00			0.00
<b>Programa de Gasto Federalizado (Gobierno Federal)</b>	<b>0.00</b>	<b>0.00</b>	<b>0.00</b>	<b>0.00</b>	<b>0.00</b>	<b>0.00</b>
Gasto Federalizado			0.00			0.00
<b>Participaciones a entidades federativas y municipios</b>			<b>0.00</b>			<b>0.00</b>
<b>Costo financiero, deuda o apoyos a deudores y ahorradores de la banca</b>			<b>0.00</b>			<b>0.00</b>
<b>Adeudos de ejercicios fiscales anteriores</b>		<b>107,015.00</b>	<b>107,015.00</b>	<b>107,015.00</b>	<b>107,015.00</b>	<b>0.00</b>
<b>Total del Gasto</b>	<b>8,342,111.82</b>	<b>4,583.51</b>	<b>8,346,695.33</b>	<b>7,624,433.69</b>	<b>7,529,225.84</b>	<b>722,261.64</b>

## PROGRAMAS Y PROYECTOS DE INVERSIÓN

NO APLICA

Se manifiesta bajo protesta de decir verdad que la Comisión Técnica del Agua del Estado de México no genera programas y proyectos de inversión.



M. en I. Francisco Javier Escamilla Hernández  
Comisionado Presidente



C.P. María Elena Muñoz Zepeda  
Jefa de la Unidad de Apoyo  
Administrativo

## INDICADORES DE RESULTADOS







FICHA TÉCNICA DE DISEÑO Y SEGUIMIENTO DE INDICADORES 2022 DE GESTIÓN

**PILAR TEMÁTICO / EJE TRANSVERSAL:** Pilar 3: Territorial  
**OBJETIVO DEL PILAR O EJE TRANSVERSAL:** MEJORAR LOS SERVICIOS EN MATERIA DE AGUA, SU GESTIÓN SOSTENIBLE Y EL SANEAMIENTO.  
**ESTRATEGIA:** Fortalecer las instituciones proveedoras y reguladoras del agua favoreciendo una visión social y ambiental.  
**LÍNEA DE ACCIÓN:** Fortalecer las herramientas de planeación y ejecución de proyectos en materia de agua.  
**PROGRAMA PRESUPUESTARIO:** 02010201 Regulación para el aprovechamiento sustentable del agua.  
**PROYECTO PRESUPUESTARIO:** 020102010101 Normatividad para la explotación, uso, aprovechamiento, administración, control y suministro de las aguas de jurisdicción.  
**UNIDAD RESPONSABLE:** 2240000000000000L Secretaría de Desarrollo Urbano y Obra  
**UNIDAD EJECUTORA:** 224C0300000000000 Comisión Técnica del Agua del Estado de México

ESTRUCTURA DEL INDICADOR

**NOMBRE DEL INDICADOR:** 962 Porcentaje de documentos normativos elaborados para mejorar la prestación de los servicios de agua en la entidad.  
**FÓRMULA DE CÁLCULO:** ( Documentos normativos realizados / Documentos normativos programados a realizar ) \* 100  
**INTERPRETACIÓN:** Normatividad, programas y lineamientos orientados a la eficiencia en la prestación de los servicios y la gestión integral del agua en el Estado de México.  
**DIMENSIÓN QUE ATIENDE:** Eficacia **FRECUENCIA DE MEDICIÓN:** Trimestral  
**DESCRIPCIÓN DEL FACTOR DE COMPARACIÓN:** Registros administrativos de la Comisión Técnica del Agua del Estado de México.  
**AMBITO GEOGRÁFICO:** Estatal  
**COBERTURA:** Todo el Estado de México  
**SENTIDO:** Ascendente **EVIDENCIA:** Documento  
**LÍNEA BASE:** Documentos realizados en 2021

COMPORTAMIENTO DE LAS VARIABLES DURANTE EL CUARTO TRIMESTRE

VARIABLE	UNIDAD DE MEDIDA	OPERACIÓN	META ANUAL	AVANCE TRIMESTRAL				AVANCE ACUMULADO			
				PROG.	%	ALCAN.	%	PROG.	%	ALCAN.	%
[1481] Documentos normativos realizados	Documento	Suma	5.00	3.00	60.00	3.00	60.00	5.00	100.0	5.00	100.0
[1482] Documentos normativos programados a realizar	Documento	Suma	5.00	3.00	60.00	3.00	60.00	5.00	100.0	5.00	100.0

COMPORTAMIENTO DEL INDICADOR

DESCRIPCIÓN DE LA META ANUAL:

Generar esquemas normativos que garanticen la calidad y continuidad en la prestación de los servicios.  
 Realizar y proponer mediciones, estudios e investigaciones que contribuyan al manejo sustentable de los recursos hídricos.  
 Contribuir al fomento de la cultura que incluya su uso eficiente y la concientización sobre su valor, promoviendo la participación de las autoridades y la sociedad.

META ANUAL	CUARTO TRIMESTRE							
	AVANCE TRIMESTRAL				AVANCE ACUMULADO			
	PROG	ALC	EF%	SEMAFORO	PROG	ALC	EF%	SEMAFORO
100.00	100.00	100.00	100.00	VERDE	100.00	100.00	100.00	VERDE

DESCRIPCIÓN DE RESULTADOS Y JUSTIFICACIÓN EN CASO DE VARIACIÓN SUPERIOR A +/- 10 POR CIENTO RESPECTO A LO PROGRAMADO

Se elaboraron, entre otros, los Lineamientos para el aprovechamiento de agua pluvial en el Estado de México y el Anteproyecto de modificación a la Norma Técnica Estatal para la Prestación del Servicio de Agua Potable en Ppa.

EVALUACIÓN DEL INDICADOR

